



29-31 декабря, 2025

- ▲ KASE и KCSD [запустили](#) единый информационный портал для инвесторов о рынке капитала.
- ▲ KASE [сформировала](#) списки ценных бумаг первого, второго и третьего классов ликвидности на январь 2026 года.
- ▲ В официальный список KASE включены облигации [XS3125030695](#) (CITI_KZe2) Citigroup Global Markets Holdings Inc., [KZ2P00016686](#) (MFMOB35) и [KZ2P00016694](#) (MFMOB36) TOO "МФО "Mogo Kazakhstan (Мого Казахстан)", [KZ2P00016470](#) (EXLSb1) TOO "Эксперт Лизинг", [KZ2P00016678](#) (MFDFb7) TOO "Микрофинансовая организация "ФинТехЛаб", [два выпуска](#) облигаций TOO "Capital Leasing Group (Капитал Лизинг Груп)" и [три выпуска](#) облигаций TOO "Birinshi Lombard".
- ▲ На KASE открыты торги облигациями [KZ2P00013386](#) (MFSLb8) TOO "Сейф-Ломбард", [KZ2C00016426](#) (MFKMb8) АО "КМФ Банк", [KZ2C00015212](#) (KFUSb116) АО "Казахстанский фонд устойчивости", [KZ2P00015043](#) (SMKFb1) TOO "Специальная финансовая компания "СМК ФФ-2", [KZ2C00016632](#) (LZGRb11) АО "Лизинг Групп" и международными облигациями [XS2050933626](#), XS2053084070 (KZ_27_3409) Министерства финансов Республики Казахстан.
- ▲ В режим торговли в "чистых" ценах переведены облигации [KZ2P00016082](#) (MNLTb1) TOO "MONOLIT-GROUP" и [KZ2P00016553](#) (MFDFb5) TOO "Микрофинансовая организация "ФинТехЛаб".

▲ АО "Народный Банк Казахстана" привлекло 38,4 млрд тенге, разместив облигации KZ2C00011468 (HSBKb21).
▲ В торговой системе KASE проданы 21 853 простые акции KZ1C00015502 (TRRX) АО "Terrox Metals" на сумму 27,8 млн тенге.

- ▲ АО "ForteBank" объявляет о завершении сделки по приобретению 100 % акций АО "Home Credit Bank" (ДБ АО "Forte Bank").
- ▲ АО "Эйр Астана" предоставило информацию о сделках с собственными ценными бумагами с 23 по 29 декабря 2025 года.
- ▲ АО "Национальный управляющий холдинг "Байтерек" официально преобразовано в АО "Национальный инвестиционный холдинг "Байтерек".

31.12.2025

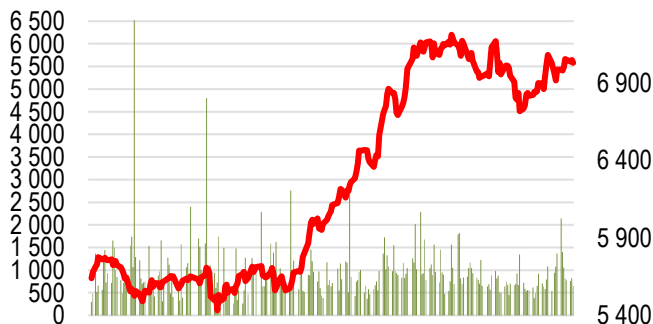
Индекс KASE 7 031,32 Тренды (%) -0,3 3,0

	Цена	Δ 7д	Δ 1м
АО "ForteBank"	15,2	14,2	11,2
Intel Corporation	37,8	3,5	- 5,0
АО "KEGOC"	1 555,0	2,6	11,5
АО "Казателеком"	43 390,0	1,1	7,7
АО "Национальная компания "КазМунайГаз"	21 720,0	1,0	- 2,0
АО "КазТрансОйл"	950,0	0,7	13,5
АО "Народный Банк Казахстана"	371,6	0,7	16,1
АО "Эйр Астана"	910,0	0,7	2,2
АО "KM GOLD"	66,4	0,5	- 0,1
AT&T Inc.	24,8	0,4	- 4,1
АО "Кселл"	3 383,0	0,4	1,4
АО "Национальная атомная"	28 059,00	0,3	- 0,7
Pfizer Inc.	25,0	0,1	- 1,5
Microsoft Corporation	488,2	- 0,0	- 1,0
АО Kaspi.kz	40 390,0	- 0,3	2,4
Advanced Micro Devices, Inc.	214,3	- 0,5	- 1,5
Apple Inc.	272,6	- 0,9	- 1,6
PayPal Holdings Inc.	59,2	- 1,2	- 6,2
NVIDIA Corp.	187,6	- 1,5	5,7
Bank of America Corporation	55,3	- 1,8	2,9
АО "Банк ЦентрКредит"	4 660,0	- 3,7	1,3
Tesla, Inc.	455,4	- 4,8	4,9
Freedom Holding Corp.	127,6	- 5,5	- 7,5

Справка: зеленым цветом выделены индексные акции

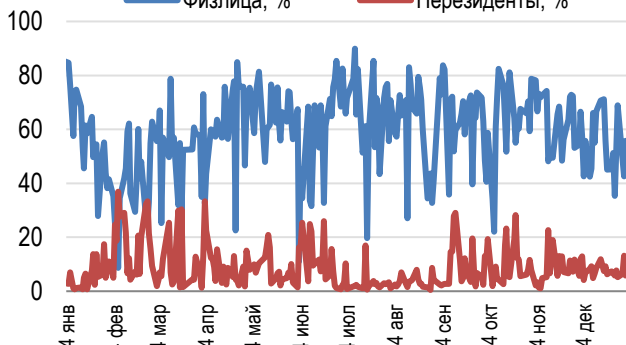
Акции Индекса KASE

Объем торгов, млн тенге (←) Индекс KASE (→)



Доли физ. лиц и нерезидентов, %

Физлица, % Нерезиденты, %



Локальный рынок акций продемонстрировал отрицательную динамику. Индекс KASE закрыл прошедшую неделю в красной зоне, снизившись до уровня 7 031,32 пунктов.

Лидерами роста стали простые акции KEGOC и Казателеком, которые прибавили к цене 2,6% и 1,1% соответственно.

Другой представитель отрасли связи простая акция Кселл незначительно подросла на 0,4% до 3 383,00 тенге за акцию.

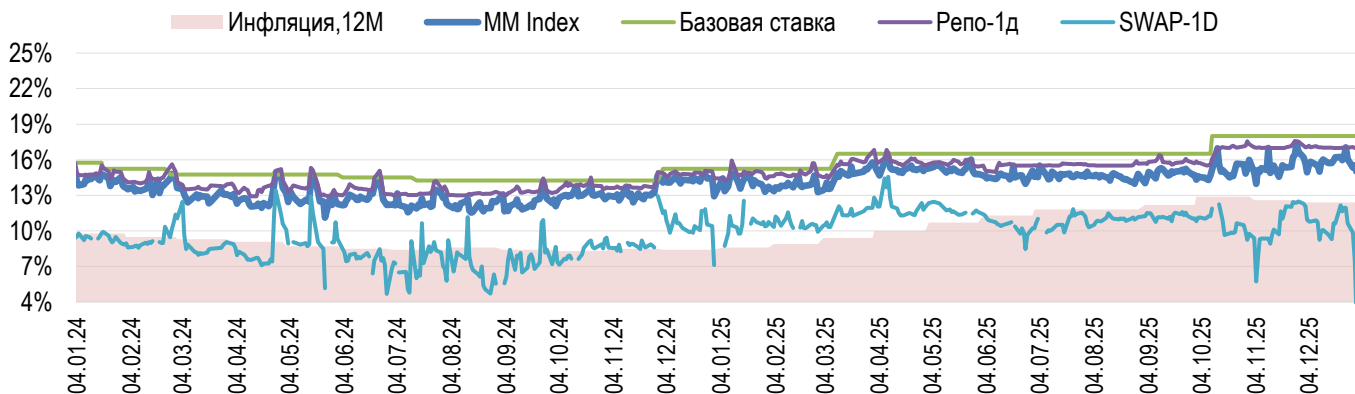
Простые акции КазМунайГаз и КазТрансОйл выросли в цене на 1% и 0,7% соответственно.

По итогам недели акции представителей финансового сектора продемонстрировали разнонаправленную динамику. Простые акции Народного Банка за неделю прибавили 0,7%, а простые акции Kaspi.kz снизились на 0,3%. Аутсайдером оказались простые акции Банк ЦентрКредит, которые потеряли 3,7% по результатам торговой недели.

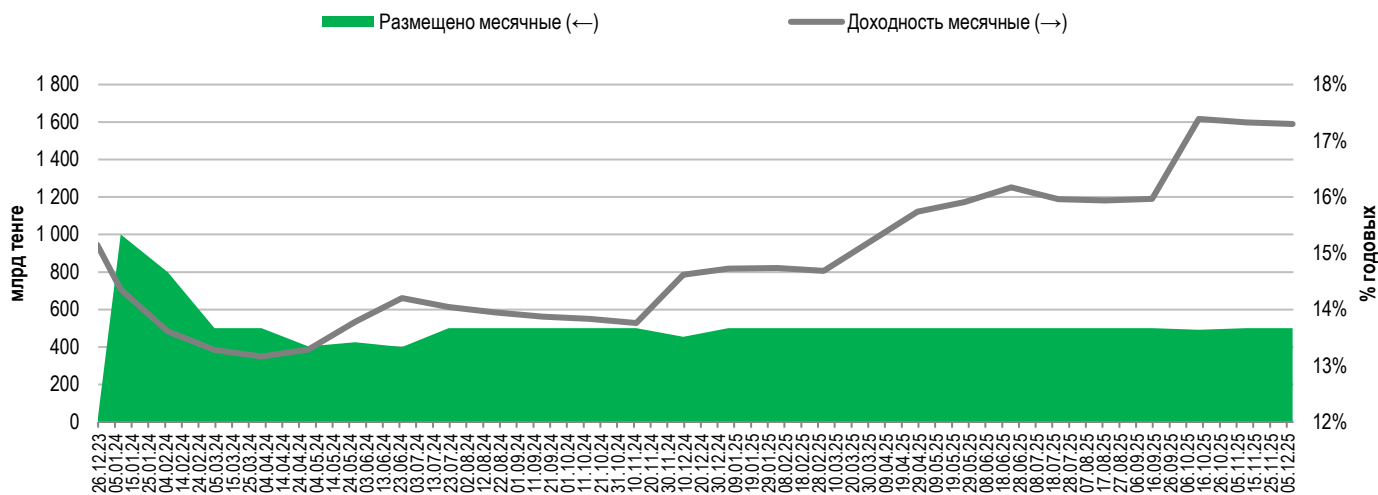
Эйр Астана сообщило о приобретении в течение периода с 23 декабря 2025 года по 29 декабря 2025 года 11 164 глобальных депозитарных расписок в соответствии с программой выкупа акций и ГДР. Простая акция Эйр Астана завершила неделю незначительным ростом в 0,7%.

На денежном рынке ставка привлечения однодневного репо TONIA по итогам недели уменьшилась до 17,00% годовых. Доходность операций однодневного валютного свопа в долларах США за неделю снизилась до 2,90% годовых.

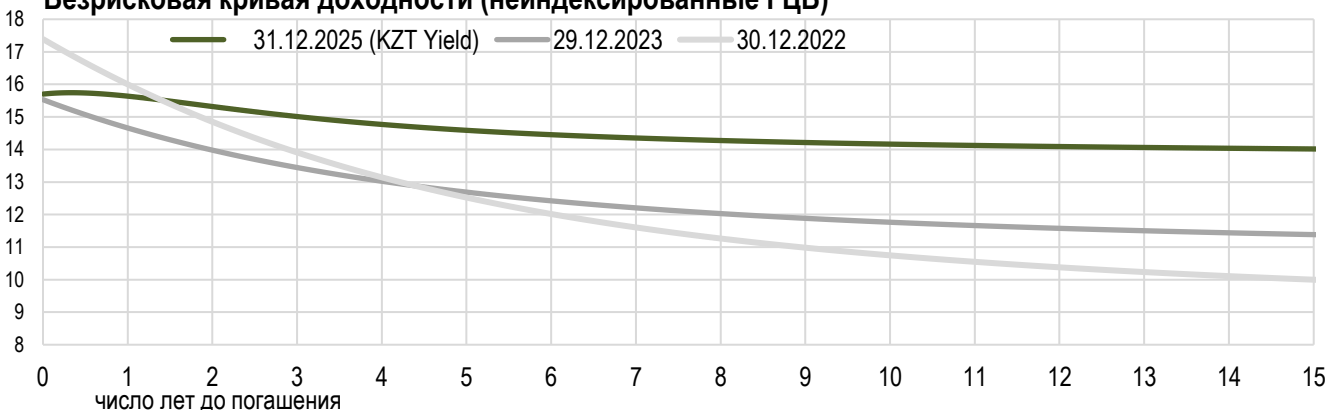
Инфляция и процентные ставки



Основные параметры размещения нот НБРК



Безрисковая кривая доходности (неиндексированные ГЦБ)



По итогам ноября курс тенге укрепился на 3,3%, до 512,57 тенге за доллар США. Среднедневной объем торгов на Казахстанской фондовой бирже за месяц увеличился с 271 млн долл. США до 280 млн долл. США. Общий объем торгов составил 5,6 млрд долл. США.

Продажи валюты из Национального фонда за ноябрь составили 600 млн долларов США, что позволило обеспечить выделение трансфертов в республиканский бюджет. Доля продаж из Национального фонда составила 10,7% от общего объема торгов или около 30 млн долларов США в день.

По предварительным прогнозным заявкам Правительства, с учетом ожидаемых фискальных поступлений, на выделение трансфертов в республиканский бюджет в декабре Национальным Банком ожидается продажа валюты из Национального фонда в размере от 400 до 500 млн долларов США.

В рамках операций зеркалирования в ноябре было стерилизовано 475 млрд тенге. В течение декабря в этих целях ожидается продажа валюты в эквиваленте 475 млрд тенге.

При проведении операций со средствами Национального фонда, а также при реализации механизма зеркалирования Национальным Банком соблюдается принцип рыночного нейтралитета, что подразумевает проведение регулярных и равномерных продаж иностранной валюты.

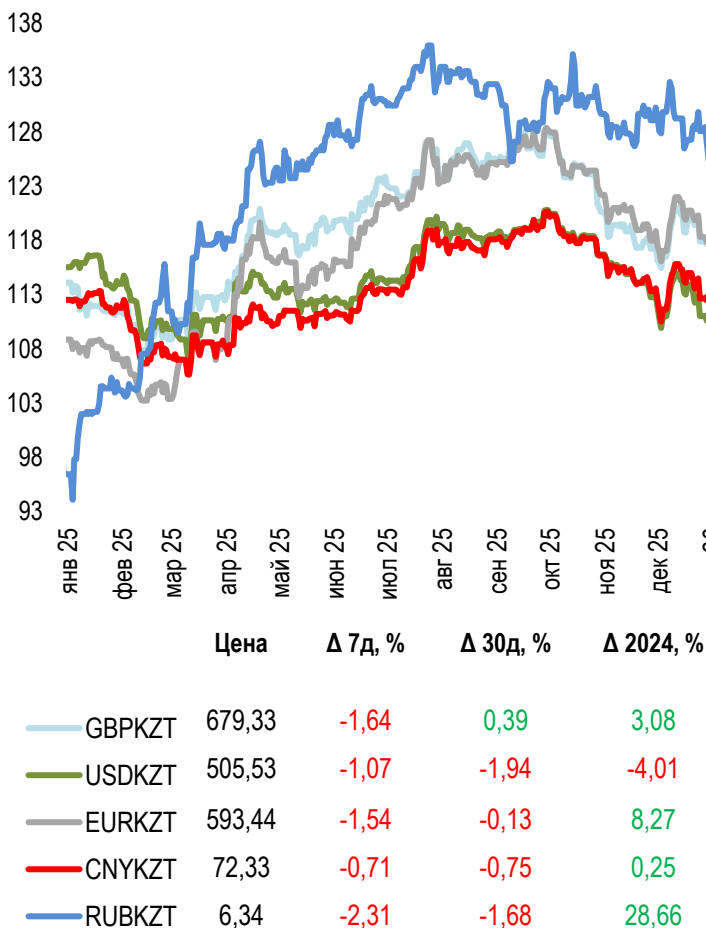
Валютные интервенции в ноябре Национальным Банком не проводились.

Объем продажи валютной выручки по итогам прошедшего месяца в рамках нормы по обязательной продаже части валютной выручки субъектами квазигосударственного сектора составил около 390 млн долл. США.

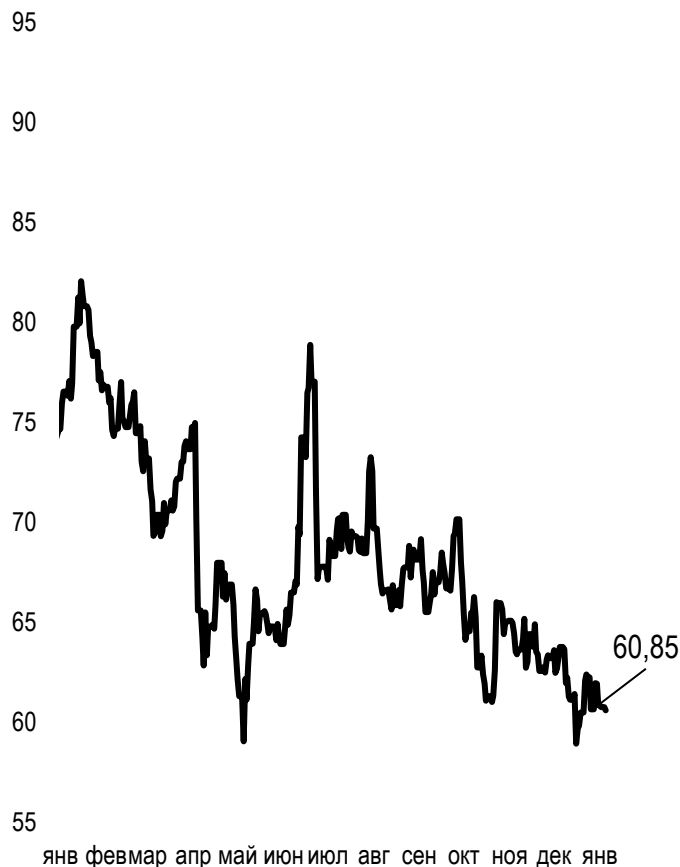
В соответствии с ранее озвученным планом, учитывая, что доля валютных активов ЕНПФ составляет более 40%, Национальный Банк не осуществлял покупку долларов США в инвестиционный портфель пенсионных активов в ноябре. Покупка валюты в декабре также не запланирована.

Динамика курсов иностранных валют

Δ %, база (01.01.24)













Стоимость нефти Brent USD/баррель



Справка: График и таблица построены на основе официальных рыночных курсов НБК.
Курсы НБК могут расходиться с биржевыми курсами KASE.

Международные индексы

Наименование	Значение	Тренд %			Фьючерс
		7д	1м	1г	
 S&P 500	6 845,50	-1,2	-0,1	15,9	-1,3
 Dow Jones	48 063,29	-1,3	0,7	12,9	-1,4
 PTC	1 114,13	-0,3	2,3	24,7	
 MMBБ	2 766,62	0,4	3,0	-4,0	
 Hang Seng	25 630,54	-0,7	-1,5	27,9	-0,6
 SS CSI 300	4 629,94	-0,6	1,4	15,8	-0,1
 Euro Stoxx 50	5 791,41	0,8	2,2	18,9	1,3
 FTSEuroFirst	6 542,00	0,7	2,7	19,2	0,8
 FTSE 100	9 931,38	0,6	2,2	22,3	0,6
 KASE	7 031,32	-0,3	3,0	26,4	

Сырьевой рынок

31.12.2025

Наименование	Цена	Тренд %		
		7д	1м	1г
Нефть Brent	60,85	0,3	-4,3	-18,5
Нефть WTI	57,42	1,2	-4,0	-19,9
Природный газ	3,69	-15,6	-23,7	1,5
Медь	568,20	-1,5	8,5	41,1
Железо	807,50	1,4	1,4	3,7
Золото	4 319,37	-4,7	2,0	64,6
Серебро	70,60	-7,7	24,6	141,4
Пшеница	507,00	-2,3	-5,2	-8,1

Календарь экономических событий

		Валюта	Прогноз	Предыдущее
06.01	Индекс деловой активности (PMI) в секторе услуг (дек)	USD	52,9	54,1
07.01	Индекс потребительских цен (ИПЦ) (г/г) (дек)	EUR	2,1%	2,1%
07.01	Запасы сырой нефти	USD		-1,934M
08.01	Число первичных заявок на получение пособий по безработице	USD	216K	199K
09.01	Изменение числа занятых в несельскохозяйственном секторе (дек)	USD	57K	64K
09.01	Уровень безработицы (дек)	USD	4,5%	4,6%

Справка: Календарь содержит наиболее значимые по мнению KASE экономические события текущей недели

В – миллиарды
М – миллионы
К – тысячи

Макроэкономическая статистика Казахстана

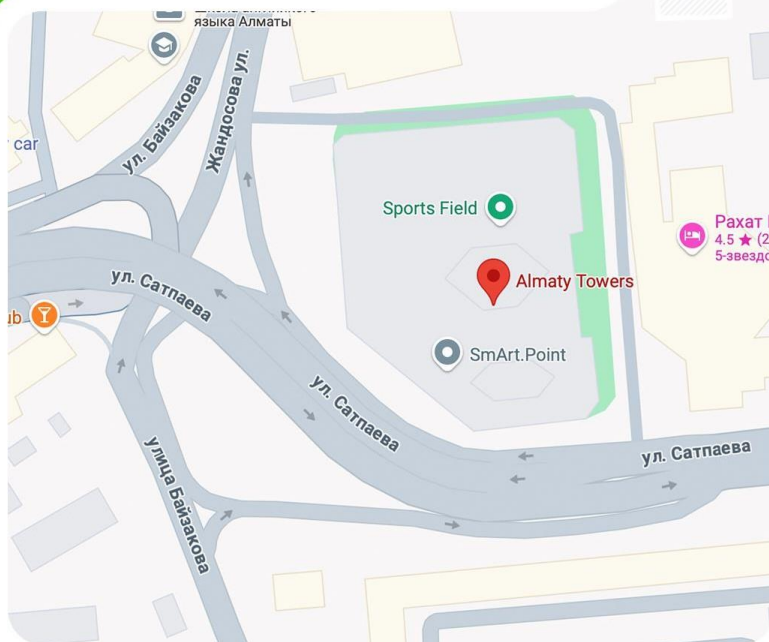
	Значение	На дату	Предыдущее
Годовая инфляция	12,4%	01.12.25	12,6%
Валовые международные резервы НБК, млрд USD	62,1	01.12.25	60,4
Денежная база, млрд KZT	13 765,3	01.12.25	14 842,9
Денежная масса, млрд KZT	49 027,5	01.12.25	49 331,8

Кредитные рейтинги Казахстана

	Рейтинг	Дата	Предыдущее
S&P Global	BBB-/A-3 позитивный	23.08.25	BBB-/A-3 стабильный
MOODY's	Вaa1/стабильный	01.10.25	Вaa2/позитивный
FitchRatings	BBB/стабильный	15.07.25	BBB/стабильный

**Адрес: Республика Казахстан, 050040,
г. Алматы, ул. Байзакова, 280,
БЦ "Almaty Towers"**

**Тел.: +7 (727) 237 53 23
+7 (727) 237 53 28**



KASE



FAQ

in



f



Информация и мнения, содержащиеся в настоящем отчете, были подготовлены специалистами АО "Казахстанская фондовая биржа" (далее - KASE). KASE не дает гарантий относительно полноты и точности приведенной в этом отчете информации, а также ее достоверности. Ни KASE, ни кто-либо из работников не несет ответственности за любые прямые или косвенные убытки (ущерб), наступившие в результате использования данного отчета или сведений/анализа, представленных в нем.

KASE не берет на себя ответственности регулярно обновлять данный отчет, а также сообщать обо всех изменениях, произошедших с момента подготовки данного отчета.

KASE обращает внимание инвесторов на следующие факторы:

1. доход от инвестиций в финансовые инструменты зависит от множества рыночных и нерыночных факторов. В частности на фактический доход инвестора могут влиять колебания процентных ставок, изменение норм налогообложения, движение валютных курсов, изменения котировок ценных бумаг, рыночных индексов, изменения производственных и финансовых показателей компаний, а также другие факторы.
2. прошлые результаты не всегда указывают на то, какими будут будущие показатели. При этом оценки будущих результатов основаны на предположениях, которые могут не осуществиться. Стоимость любых инвестиций или дохода может понижаться и повышаться, в результате чего инвесторы могут не получить обратно всей инвестированной суммы. В случае инвестиций, для которых не существует общепризнанного рынка, инвесторы могут испытывать различные трудности, включая трудности с их продажей или получением надежной информации об их стоимости или связанных с ними рисках.
3. отчет подготовлен без учета индивидуальных финансовых особенностей и целей тех лиц, которые его получают.

KASE рекомендует инвесторам независимо оценивать целесообразность тех или иных инвестиций и стратегий и призывает инвесторов пользоваться услугами финансовых консультантов.

Все права на отчет принадлежат KASE. Частичное или полное воспроизведение и/или распространение данного аналитического материала не может быть осуществлено без письменного разрешения KASE.