



# ЕЖЕНЕДЕЛЬНИК

27-30 апреля, 2026

## НОВОСТИ KASE

- ▲ **ИЗВЕЩЕНИЕ:** О проведении 28 мая 2026 года годового общего собрания акционеров АО "Казахстанская фондовая биржа".
- ▲ KASE **сформировала** списки ценных бумаг первого, второго и третьего классов ликвидности на май 2026 года.
- ▲ В официальный список KASE включены облигации [KZ2C00015956](#) (KZIKb43) и [KZ2C00015964](#) (KZIKb44) АО "Казахстанская Жилищная Компания", [KZ2P00018062](#) (MFTSb6) и [KZ2P00018070](#) (MFTSb7) ТОО "МФО "TAS FINANCE GROUP" (TAC ФИНАНС ГРУПП), [KZ2P00017932](#) (MFMCb3) ТОО "МФО "MyCar Finance", [KZ2D00018017](#) (MIDMpp1) Частной компании Midgard Mining Limited, [KZ2P00018021](#) (MFRFpp2) ТОО "Микрофинансовая организация "R-Finance", **пять выпусков** облигаций местных исполнительных органов и международные облигации [XS3353982112](#) (TMJLe7), [XS3353982385](#) (TMJLe8) АО "Национальная компания "Қазақстан темір жолы".
- ▲ На KASE открыты торги облигациями [KZ2P00013600](#) (MFLGb10) ТОО "Ломбард "GoldFinMarket", [KZ2C00017994](#) (MFOKb34) АО "МФО ОнлайнКазФинанс" и [KZ2P00016314](#) (MFRFb27) ТОО "Микрофинансовая организация "R-Finance".
- ▲ Облигации [KZ2C00014033](#) (BTRKb25) АО "Национальный инвестиционный холдинг "Байтерек" переведены в режим торговли в "грязных" ценах.
- ▲ АО "BCC Invest" **присвоен** статус маркет-мейкера на KASE по облигациям KZ2D00015369 (BIGDb10) и KZ2D00015427 (BIGDb12) Частной компании BI Development Ltd.
- ▲ АО "SY Investment Company" **допущено** к участию в торгах ценными бумагами и производными финансовыми инструментами на KASE.

## РЕЗУЛЬТАТЫ РАЗМЕЩЕНИЙ

- ▲ Министерство финансов Казахстана разместило 402,8 млн MEKKAM [KZK100000431](#) (MKM012\_0162), 64,2 млн МЕТИКАМ [KZKT00000040](#) (MTM072\_0001) и 99,1 млн МЕУКАМ [KZKD00000725](#) (MUM300\_0001).
- ▲ АО "Национальная компания "Қазақстан темір жолы" **разместило** на KASE через подписку международные облигации XS3353982112 (TMJLe7).
- ▲ Акиматы двух областей **привлекли** 13,1 млрд тенге.

## НОВОСТИ ЭМИТЕНТОВ

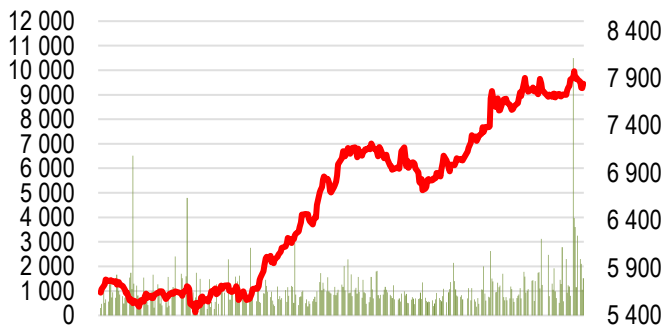
- ▲ Анонс: 18 мая **состоится** конференция АО "Народный Банк Казахстана" по объявлению финансовых результатов за первый квартал 2026 года.
- ▲ АО "Национальная компания "QazaqGaz" **объявляет** о тендерном предложении и запросе согласия в отношении международных облигаций XS1682544157, US48668NAA90 (KZTGe1).
- ▲ АО "ForteLeasing" (ФортеЛизинг) **сообщило** о подтверждении агентством Fitch Ratings рейтинговых оценок компании, прогноз "Стабильный".
- ▲ АО "Фонд развития промышленности" **выплатило** дивиденды по простым акциям за 2025 год.
- ▲ АО "Teniz Capital Investment Banking" **сообщает** финансовые результаты деятельности за 2025 год и о предстоящей выплате дивидендов по простым акциям.
- ▲ АО "КазТрансОйл" **информирует** об изменении с 01 июня 2026 года тарифа на услугу по транспортировке нефти по магистральным трубопроводам в целях экспорта.

30.04.2026		Тренды (%)	
Индекс KASE	7 842,91	-0,6	1,4
	Цена	Δ 7д	Δ 1м
	Цена	ТРЕНДЫ	
Intel Corporation	93,7	15,6	126,4
Freedom Holding Corp.	152,3	4,3	7,6
Bank of America Corporation	53,2	2,1	12,3
АО "KEGOC"	1 499,0	1,2	2,6
PayPal Holdings Inc.	50,4	1,1	12,2
Tesla, Inc.	379,2	1,1	4,2
АО "Банк ЦентрКредит"	4 541,00	0,9	- 0,2
АО "Национальная компания "КазМунайГаз"	30 900,0	0,9	- 1,9
АО Kaspi.kz	39 950,0	0,6	13,5
АО "Кселл"	3 237,0	0,4	- 2,7
Apple Inc.	272,7	0,4	9,9
Pfizer Inc.	26,8	0,1	- 2,6
АО "Казактелеком"	42 971,0	0,0	- 2,9
Advanced Micro Devices, Inc.	350,0	- 0,3	76,7
AT&T Inc.	26,2	- 0,8	- 9,8
АО "Эйр Астана"	669,0	- 0,9	1,0
АО "Национальная атомная компания "Казатомпром"	40 349,0	- 2,3	5,9
АО "ForteBank"	12,2	- 2,3	- 3,8
NVIDIA Corp.	202,9	- 3,0	21,7
Microsoft Corporation	405,0	- 3,1	11,9
АО "КазТрансОйл"	1 111,9	- 3,6	- 13,5
АО "KM GOLD"	66,7	- 4,4	30,8
АО "Народный Банк Казахстана"	391,3	- 4,7	2,3

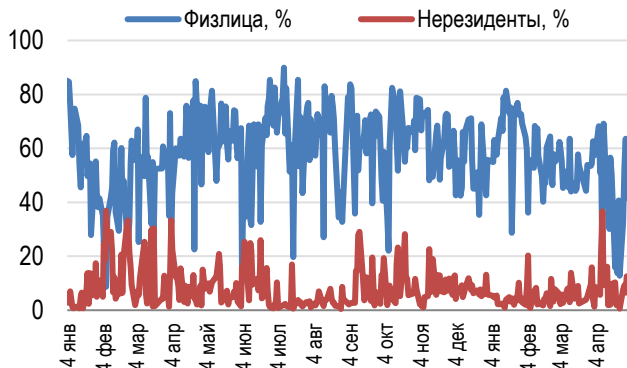
Справка: зеленым цветом выделены индексные акции

### Акции Индекса KASE

Объем торгов, млн тенге (←) Индекс KASE (→)



### Доли физ. лиц и нерезидентов, %



Локальный Индекс KASE завершил неделю снижением на 0,6% до 7 842,91 пунктов. В зеленой зоне завершили неделю 6 из 10 индексных акций.

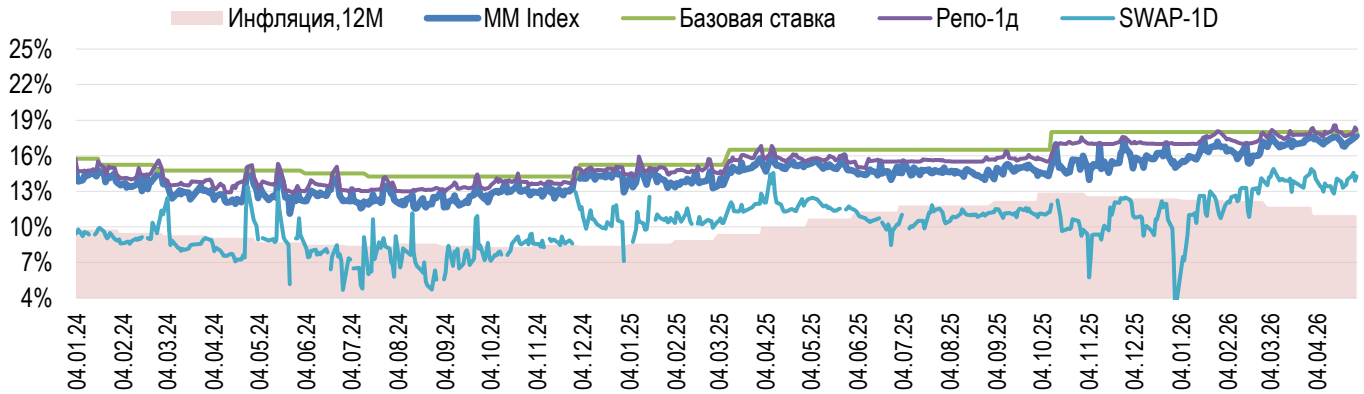
Наилучшую динамику продемонстрировали простые акции KEGOC, которые выросли на 1,2%. Годовое общее собрание акционеров компании приняло решение о выплате дивидендов по простым акциям по итогам второго полугодия 2025 года в размере 81 тенге на акцию. Список акционеров, имеющих право на получение дивидендов по простым акциям по итогам второго полугодия 2025 года, будет зафиксирован на 00 часов 00 минут 12 мая 2026 года.

Простые акции Банк ЦентрКредит и Kaspi.kz прибавили по итогам недели 0,9% и 0,6%. Вместе с тем, наихудшую динамику показали простые акции Halyk Bank, которые упали на 4,7% на фоне фиксации списка акционеров, имеющих право на получение дивидендов. Банк сообщил о проведении 18 мая конференции по объявлению финансовых результатов за первый квартал 2026 года.

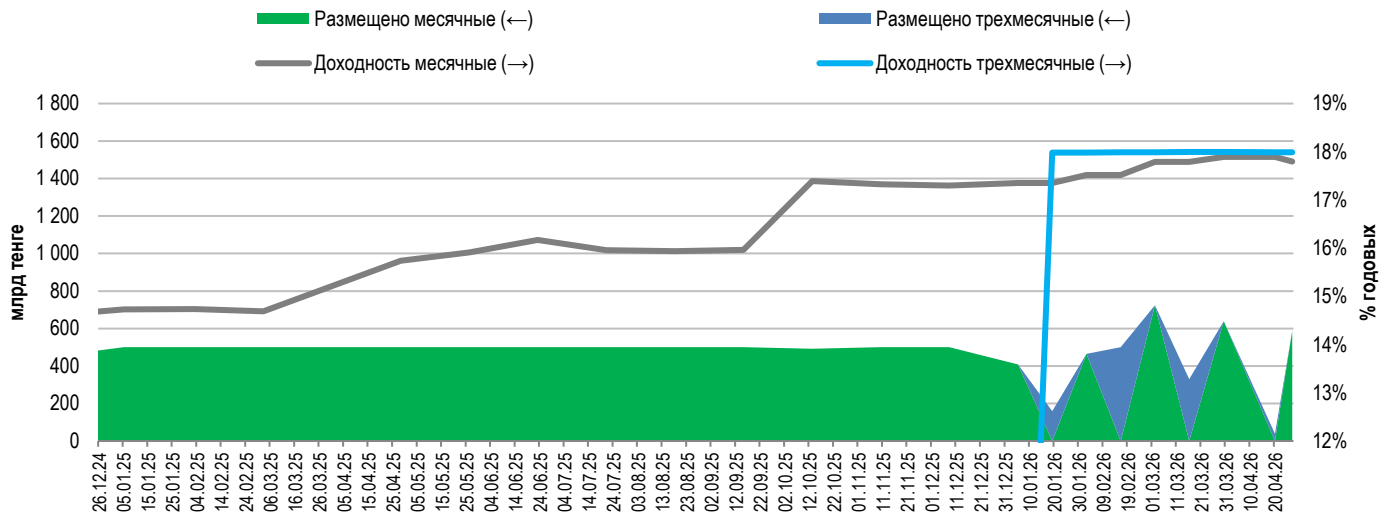
Несмотря на рост цен на нефть марки Brent выше уровня 105 долларов за баррель, акции КазМунайГаз и КазТрансОйл показали разнонаправленную динамику, По итогам недели акции КазМунайГаз подорожали на 0,9%, а бумаги КазТрансОйл потеряли 3,6%. КазМунайГаз сообщил о проведении 29 мая годового общего собрания акционеров компании.

На денежном рынке ставка привлечения однодневного репо TONIA по итогам недели выросла до 18,19% годовых. Доходность операций однодневного валютного свопа в долларах США за неделю выросла до 14,26% годовых.

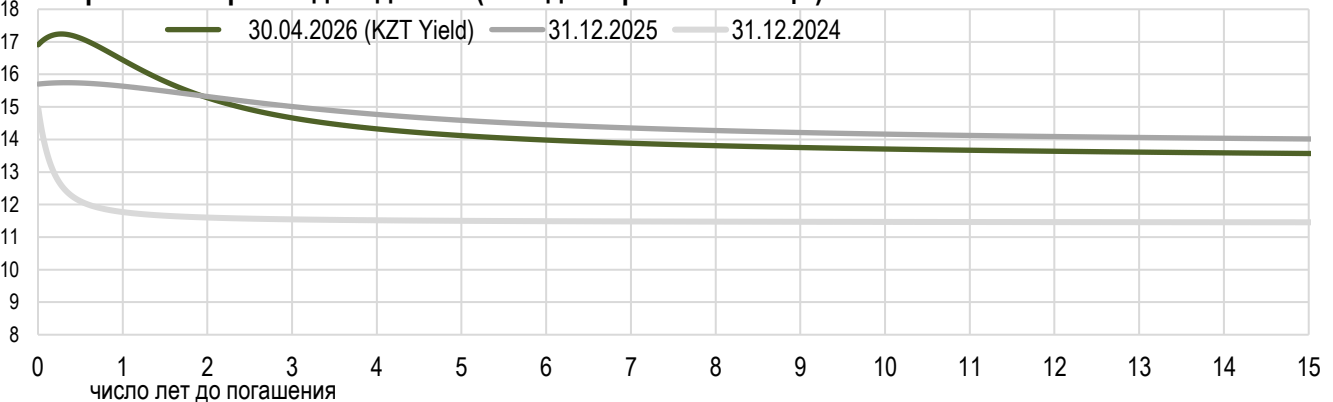
### Инфляция и процентные ставки



### Основные параметры размещения нот НБРК



### Безрисковая кривая доходности (неиндексированные ГЦБ)



По итогам марта курс тенге укрепился на 3,9%, до 478,15 тенге за доллар США. Среднедневной объем торгов на Казахстанской фондовой бирже за месяц увеличился с 335 млн долл. США до 372 млн долл. США. Общий объем торгов составил 6,7 млрд долл. США.

Продажи валюты из Национального фонда за март составили 400 млн долларов США, что позволило обеспечить выделение трансфертов в республиканский бюджет. Доля продаж из Национального фонда составила 6% от общего объема торгов или около 22 млн долларов США в день.

По предварительным прогнозным заявкам Правительства, с учетом ожидаемых фискальных поступлений, на выделение трансфертов в республиканский бюджет в апреле Национальным Банком ожидается продажа валюты из Национального фонда в размере от 300 до 400 млн долларов США.

В рамках операций зеркалирования в марте было стерилизовано порядка 350 млрд тенге. В течение II квартала 2026 года в рамках операций зеркалирования планируется осуществить продажу иностранной валюты на сумму в эквиваленте порядка 1,1 трлн тенге.

При проведении операций со средствами Национального фонда, а также при реализации механизма зеркалирования Национальным Банком соблюдается принцип рыночного нейтралитета, что подразумевает проведение регулярных и равномерных продаж иностранной валюты.

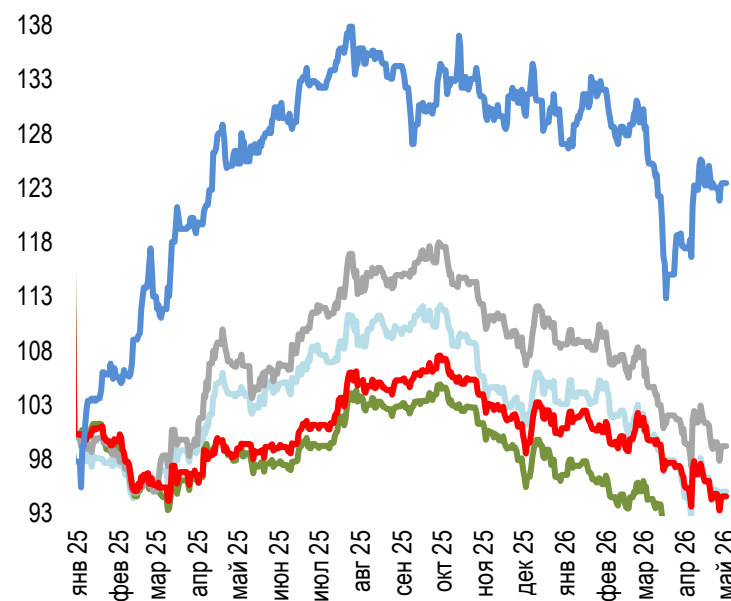
Валютные интервенции в марте Национальным Банком не проводились.

Объем продажи валютной выручки по итогам прошедшего месяца в рамках нормы по обязательной продаже части валютной выручки субъектами квазигосударственного сектора составил около 391 млн долл. США.

В соответствии с ранее озвученным планом, Национальный Банк не осуществлял покупку долларов США в инвестиционный портфель пенсионных активов в марте.

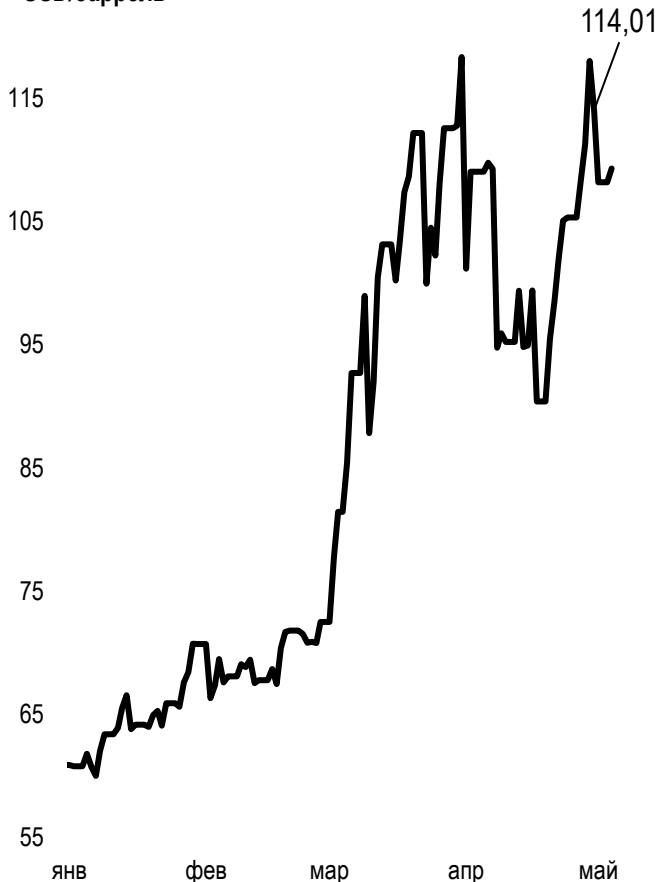
## Динамика курсов иностранных валют

Δ %, база (01.01.25)













	Цена	Δ 7д, %	Δ 30д, %	Δ 2024, %
— GBPKZT	626,18	0,33	-2,10	-5,38
— USDKZT	462,91	0,01	-4,15	-11,84
— EURKZT	542,16	0,27	-2,32	-1,11
— CNYKZT	67,82	0,15	-3,09	-5,83
— RUBKZT	6,16	0,00	3,71	23,25

## Стоимость нефти Brent USD/баррель



Справка: График и таблица построены на основе официальных рыночных курсов НБК. Курсы НБК могут расходиться с биржевыми курсами KASE.

## Международные индексы

Наименование	Значение	Тренд %			Фьючерс
		7д	1м	1г	7д
 S&P 500	7 209,01	0,6	10,4	29,4	1,4
 Dow Jones	49 652,14	0,9	7,1	22,1	0,7
 PTC	1 119,49	-1,8	4,0	-0,8	
 ММББ	2 658,21	-2,7	-4,3	-8,9	
 Hang Seng	25 776,53	-0,8	4,0	16,5	-1,1
 SS CSI 300	4 807,31	0,8	8,0	27,5	0,9
 Euro Stoxx 50	5 881,51	0,0	5,6	14,0	-0,2
 FTSEuroFirst	6 670,00	0,3	4,7	17,3	-0,1
 FTSE 100	10 378,82	0,0	2,0	22,2	-1,0
 KASE	7 842,91	-0,6	1,4	39,5	

## Сырьевой рынок

30.04.2026

Наименование	Цена	Тренд %		
		7д	1м	1г
Нефть Brent	114,01	8,2	-3,7	80,6
Нефть WTI	105,07	11,3	3,6	80,5
Природный газ	2,77	9,7	-4,1	-16,8
Медь	592,60	-1,7	5,6	30,0
Железо	814,50	0,6	-0,5	7,0
Золото	4 617,85	-1,9	-1,1	40,4
Серебро	73,53	-3,8	-1,8	126,0
Пшеница	623,75	2,5	1,2	21,6

## Календарь экономических событий

	Валюта	Прогноз	Предыдущее
05.05 <a href="#">Индекс деловой активности (PMI) в секторе услуг (апр)</a>	USD	51,3	51,3
05.05 <a href="#">Запасы сырой нефти</a>	USD		-6,234М
07.05 <a href="#">Число первичных заявок на получение пособий по безработице</a>	USD	203К	189К
08.05 <a href="#">Изменение числа занятых в несельскохозяйственном секторе (апр)</a>	USD	73К	178К
08.05 <a href="#">Уровень безработицы (апр)</a>	USD	4,3%	4,3%

Справка: Календарь содержит наиболее значимые по мнению KASE экономические события текущей недели

В – миллиарды  
М – миллионы  
К – тысячи

## Макроэкономическая статистика Казахстана

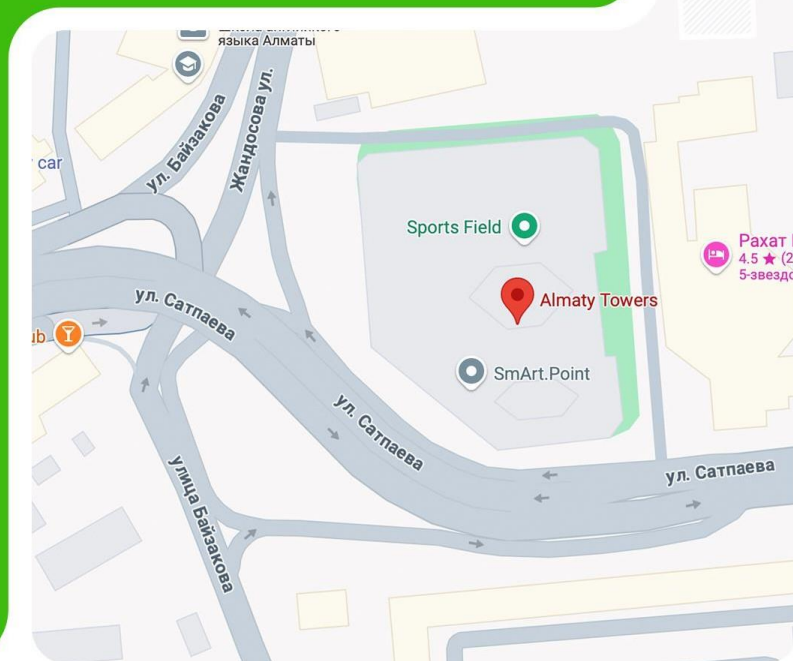
	Значение	На дату	Предыдущее
Годовая инфляция	11,0%	01.04.26	11,7%
Валовые международные резервы НБК, млрд USD	67,2	01.04.26	73,4
Денежная база, млрд KZT	14 749,1	01.04.26	14 262,8
Денежная масса, млрд KZT	51 109,9	01.04.26	50 664,3

## Кредитные рейтинги Казахстана

	Рейтинг	Дата	Предыдущее
<b>S&amp;P Global</b>	BBB-/A-3 позитивный	20.02.26	BBB-/A-3 позитивный
<b>MOODY'S</b>	Ваа1/стабильный	01.10.25	Ваа2/позитивный
<b>FitchRatings</b>	BBB/стабильный	15.07.25	BBB/стабильный

**Адрес: Республика Казахстан, 050040,  
г. Алматы, ул. Байзакова, 280,  
БЦ "Almaty Towers"**

**Тел.: +7 (727) 237 53 23  
+7 (727) 237 53 28**



**KASE**



**FAQ**

**in**



**f**



Информация и мнения, содержащиеся в настоящем отчете, были подготовлены специалистами АО "Казахстанская фондовая биржа" (далее - KASE). KASE не дает гарантий относительно полноты и точности приведенной в этом отчете информации, а также ее достоверности. Ни KASE, ни кто-либо из работников не несет ответственности за любые прямые или косвенные убытки (ущерб), наступившие в результате использования данного отчета или сведений/анализа, представленных в нем.

KASE не берет на себя ответственности регулярно обновлять данный отчет, а также сообщать обо всех изменениях, произошедших с момента подготовки данного отчета.

KASE обращает внимание инвесторов на следующие факторы:

1. доход от инвестиций в финансовые инструменты зависит от множества рыночных и нерыночных факторов. В частности на фактический доход инвестора могут влиять колебания процентных ставок, изменение норм налогообложения, движение валютных курсов, изменения котировок ценных бумаг, рыночных индексов, изменения производственных и финансовых показателей компаний, а также другие факторы.
2. прошлые результаты не всегда указывают на то, какими будут будущие показатели. При этом оценки будущих результатов основаны на предположениях, которые могут не осуществиться. Стоимость любых инвестиций или дохода может понижаться и повышаться, в результате чего инвесторы могут не получить обратно всей инвестированной суммы. В случае инвестиций, для которых не существует общепризнанного рынка, инвесторы могут испытывать различные трудности, включая трудности с их продажей или получением надежной информации об их стоимости или связанных с ними рисках.
3. отчет подготовлен без учета индивидуальных финансовых особенностей и целей тех лиц, которые его получают.

KASE рекомендует инвесторам независимо оценивать целесообразность тех или иных инвестиций и стратегий и призывает инвесторов пользоваться услугами финансовых консультантов.

Все права на отчет принадлежат KASE. Частичное или полное воспроизведение и/или распространение данного аналитического материала не может быть осуществлено без письменного разрешения KASE.