

# KASE

KASE ЖАҢАЛЫҚТАРЫ

ОРНАЛАСТЫРУ НӘТИЖЕЛЕРІ

ЭМИТЕНТТЕРДІҢ ЖАҢАЛЫҚТАРЫ

БАҒАЛЫ ҚАҒАЗДАР  
НАРЫҒЫ

ҚАРЖЫ НАРЫҒЫ

ШЕТЕЛДІК ВАЛЮТАЛАР  
НАРЫҒЫ

ӘЛЕМДІК НАРЫҚ



## KASE АПТАЛЫҒЫ

26 Наурыз–03 Сәуір, 2026

### KASE ЖАҢАЛЫҚТАРЫ

- KASE қор нарығының жаңа индекстерін есептеуді және жариялауды [бастайды](#).
- KASE 2026 жылдың сәуір айына өтімділіктің бірінші, екінші және үшінші класындағы бағалы қағаздардың тізімдерін [жасады](#).
- KASE ресми тізіміне облигациялар "Fincraft Group" ЖШС [KZ2P00017643](#) (NCOMb12), "Скулбас" ЖШС [KZ2P00017577](#) (SCLBb3), "Бәйтерек" Ұлттық инвестициялық холдингі" АҚ [KZ2C00017820](#) (BTRKb30), [XS3329272481](#) (BTRKe4) және [XS3329277019](#) (BTRKe5), "Аграрлық несиесі корпорациясы" АҚ облигацияларының [екі](#) шығарылымы, жергілікті атқарушы органдар облигацияларының [бес](#) шығарылымы және жергілікті атқарушы органдар облигацияларының [үш](#) шығарылымы енгізілді.
- KASE-де "Fincraft Group" ЖШС [KZ2P00017643](#) (NCOMb12), "Отбасы банкі" тұрғын үй құрылыс жинақ банкі" АҚ [KZ2C00016806](#) (JSBNb9) және [KZ2C00016822](#) (JSBNb10), Еуразиялық даму банкі [KZ2D00017415](#) (EABRb60) және "Эксперт Лизинг" ЖШС [KZ2P00016470](#) (EXLSb1) облигациялармен сауда-саттық ашылды.
- "Window Capital" АҚ KASE-дегі шетел валюталарымен және туынды құралдар нарығының қаржы құралдарымен сауда-саттыққа қатысуға [жіберілді](#).
- "Қытайдың Алматы қаласындағы сауда-өнеркәсіп Банкі" АҚ KASE-дегі бағалы қағаздармен сауда-саттыққа қатысуға [жіберілді](#).

### ОРНАЛАСТЫРУ НӘТИЖЕЛЕРІ

- Қазақстан Қаржы министрлігі 50,0 млн MEYKAM [KZKD00001319](#) (MUM072\_0016) және 80,0 млн MEYKAM [KZKD00001327](#) (MUM096\_0016) орналастырды.
- Еуразиялық Даму Банкі KZ2D00017415 (EABRb60) үшжылдық облигацияларын орналастыру арқылы \$121,6 млн [тартты](#).
- "Қазақстанның орнықтылық қоры" АҚ KZ2C00015147 (KFUSb109) облигацияларын орналастыру арқылы 9,4 млрд теңге [тартты](#).
- "Қазақстанның орнықтылық қоры" АҚ KZ2C00015154 (KFUSb110) облигацияларын орналастыру арқылы 1,9 млрд теңге [тартылды](#).
- "Home Credit Bank" АҚ ("Forte Bank" АҚ ЕБ) KZ2C00017333 (HCBNb25) облигацияларын орналастыру арқылы 2,5 млрд теңге [тартты](#).
- "Home Credit Bank" АҚ ("Forte Bank" АҚ ЕБ) KZ2C00017499 (HCBNb26) облигацияларын орналастыру арқылы 2,5 млрд теңге [тартты](#).
- "Home Credit Bank" АҚ ("Forte Bank" АҚ ЕБ) KZ2C00017507 (HCBNb27) облигацияларын орналастыру арқылы 2,5 млрд теңге [тартылды](#).
- "Қазақстанның орнықтылық қоры" АҚ KZ2C00014959 (KFUSb104) облигацияларын орналастыру арқылы 5,5 млрд теңге [тартылды](#).
- "Қазақстанның орнықтылық қоры" АҚ KZ2C00015139 (KFUSb108) облигацияларын орналастыру арқылы 5,5 млрд теңге [тартылды](#).
- "Бәйтерек" Ұлттық инвестициялық холдингі" АҚ KZ2C00017820 (BTRKb30) облигацияларын орналастыру арқылы 100,0 млрд теңге [тартты](#).
- Бес облыс әкімдіктері 11,1 млрд теңге [тартты](#).
- Үш облыстың әкімдіктері 11,9 млрд теңге [тартты](#).

### ЭМИТЕНТТЕРДІҢ ЖАҢАЛЫҚТАРЫ МЕН АНОНСТАР

- "ҚазМұнайГаз" ұлттық компаниясы" АҚ 2025 жылғы қаржылық нәтижелерін [хабарлады](#).
- "Эйр Астана" АҚ 2026 жылдың 17-27 наурызы аралығында өзінің бағалы қағаздарымен жасалған мәмілелер туралы ақпарат [берді](#).
- "Эйр Астана" АҚ: дивиденд төлеу туралы [ұсыныс](#)
- "Кселл" АҚ 2025 жылдың төртінші тоқсаны мен 12 айындағы нәтижелерін [хабарлады](#).
- "Teniz Capital Investment Banking" АҚ KZ1C00000256 (IFDR) жай акциялары бойынша дивиденд [төледі](#).
- "Алтыналмас АҚ" АҚ KZ1C00001080 (ALMS) жай акциялары бойынша 2025 жылдың III тоқсанына қалған дивидендті [төледі](#).
- "Фридом Банк Қазақстан" АҚ Moody's Ratings агенттігі компанияға рейтинг бергенін [хабарлады](#), болжам "Тұрақты".
- "Сентрас Секьюритиз" АҚ 2025 жылғы KZ1C00009562 (CSEC) жай акциялары бойынша дивиденд [төледі](#).

03.04.2026

| KASE Индексі  | Бағасы   | Трендтер (%) |        |
|---|----------|--------------|--------|
|   |          | Δ 7к         | Δ 1а   |
|   | 7 727,89 | 0,0          | -1,2   |
| Intel Corporation                                     | 49,0     | 12,6         | 13,1   |
| АО "Эйр Астана"                                       | 724,9    | 6,9          | - 12,6 |
| Freedom Holding Corp.                                 | 151,5    | 6,3          | 22,2   |
| Advanced Micro Devices, Inc.                          | 212,8    | 6,1          | 11,5   |
| Bank of America Corporation                           | 50,0     | 5,4          | - 2,0  |
| Pfizer Inc.   | 28,4     | 4,1          | 6,6    |
| Microsoft Corporation                                 | 370,9    | 2,9          | - 7,4  |
| PayPal Holdings Inc.                                  | 45,0     | 2,2          | - 2,4  |
| АО "KM GOLD"  | 51,8     | 1,6          | - 9,1  |
| АО "Народный Банк Казахстана"                         | 386,0    | 1,4          | - 3,5  |
| АО "КазТрансОйл"                                      | 1 246,0  | 1,3          | 9,3    |
| NVIDIA Corp.  | 176,2    | 0,8          | - 2,4  |
| Apple Inc.  | 254,5    | 0,3          | - 3,3  |
| АО "Банк ЦентрКредит"                                 | 4 553,0  | - 0,1        | - 2,7  |
| АО "КЕГОС"  | 1 455,8  | - 0,2        | - 0,3  |
| АО "Национальная атомная компания "Казатомэнергоатом" | 37 500,0 | - 0,2        | - 8,5  |
| АО "Национальная компания "КазМұнайГаз"               | 31 512,9 | - 0,3        | 9,5    |
| АО "Казателеком"                                      | 44 080,0 | - 0,4        | 0,4    |
| АО "Кселл"  | 3 305,3  | - 0,9        | - 4,8  |
| Tesla, Inc.   | 366,0    | - 1,1        | - 10,5 |
| АО Kасpi.kz   | 35 500,0 | - 2,1        | - 7,4  |
| АО "ForteBank"  | 12,4     | - 3,1        | - 13,2 |
| AT&T Inc.   | 28,1     | - 3,7        | - 0,9  |

KASE Индексі аптаны 0,1 %-дан аз шамалы өсіммен жапты. Бұл ретте, он индекстік акцияның үшеуі аптаны жасыл аймақта аяқтады. Өсім көшбасшысы Эйр Астана акциялары болды, олар бір акция үшін 724 теңгеден 7 % асып түсті. Компанияның Директорлар кеңесі акционерлердің жылдық жалпы жиналысына 2025 жылдың 31 желтоқсанында аяқталған қаржы жылының нәтижелері бойынша бір жай акцияға 9,92 теңге мөлшерінде дивиденд төлеуді ұсынды. Дивидендті 2026 жылдың 31 мамырынан кешіктірмей АЖЖЖ бекітуге тиіс.

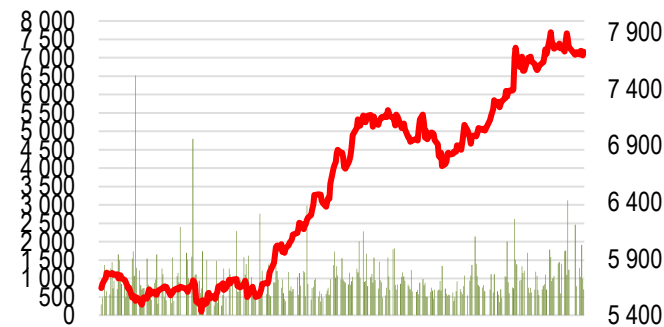
Қаржы секторы өкілдерінің акциялары көп бағытты динамиканы көрсетті: Halyk Bank қағаздары 1 % қымбаттады, ал Kасpi.kz пен ЦентрКредит Банкінің қағаздары тиісінше 2 % және 0,1 % арзандады.

КазТрансОйл акциялары 1 % өсті, ал КазМұнайГаз акциялары 0,3 % арзандап кетті. Қазмұнайгаздың 2025 жылға есептілігіне сәйкес, компанияның кірісі 9,4 трлн теңгеге дейін 12 % өсті, ал таза пайда 1,1 трлн теңгеге дейін 2 % қысқарды. Өндірістік көрсеткіштер де өсуді көрсетті: мұнай және конденсат өндіру 26,2 млн тоннаға дейін 10 %, газ өндіру 11,5 млрд текше метрге дейін 20 %, өңдеу 21 млн тоннаға дейін 10 % ұлғайды. Бұл ретте мұнай тасымалдау көлемі 83,3 млн тоннаға дейін 0,2 % төмендеді.

Анықтама: жасыл түспен индекстік акциялар белгіленген

**KASE Индексінің акциялары**

Сауда-саттық көлемі, млн теңге (←) KASE Индексі (→)



**Жеке тұлғалар мен бейрезиденттер үлесі**

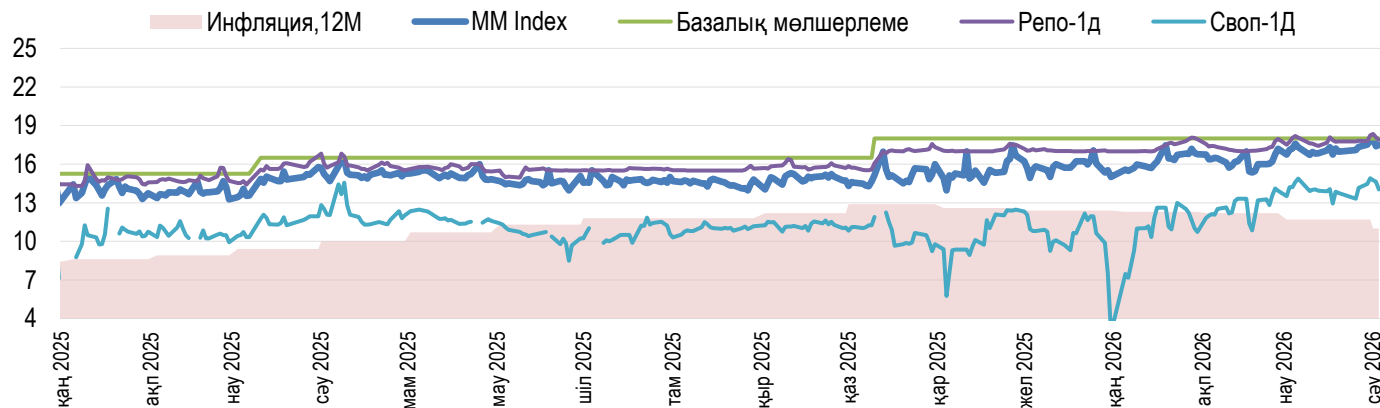


Байланыс саласындағы компаниялардың қағаздары теріс динамиканы көрсетті. Қазақтелеком мен Кселл акциялары тиісінше 0,4 % және 0,9 % арзандады. Кселлдің 2025 жылға шоғырландырылған қаржылық есептілігіне сәйкес, компанияның кірісі 254,7 млрд теңгеге дейін 8,2 %, ал таза пайда 14,1 млрд теңгеге дейін 38,9 % өсті.

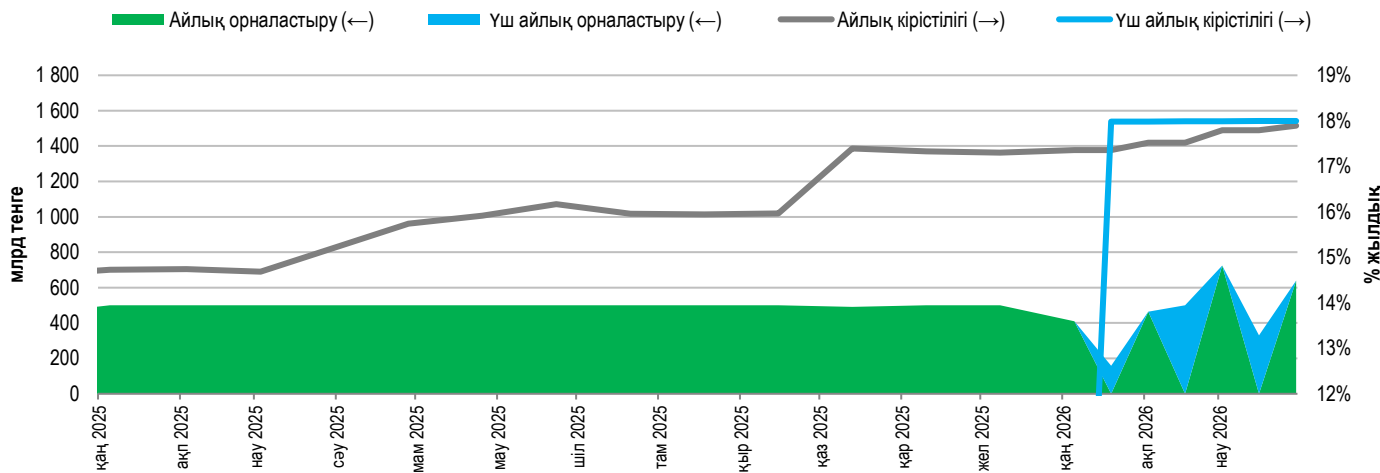
Әлемдік тауар нарықтарындағы уран бағасын түзету аясында Қазатомөнеркәсіп акциялары апта қорытындысы бойынша 0,2 % арзандады.

Ақша нарығында бір күндік TONIA репосын тарту мөлшерлемесі апта қорытындысы бойынша жылдық 17,90 %-ға дейін өсті. Бір күндік валюталық своп операцияларының бір аптадағы кірістілігі жылдық 14,04 %-ға дейін төмендеді.

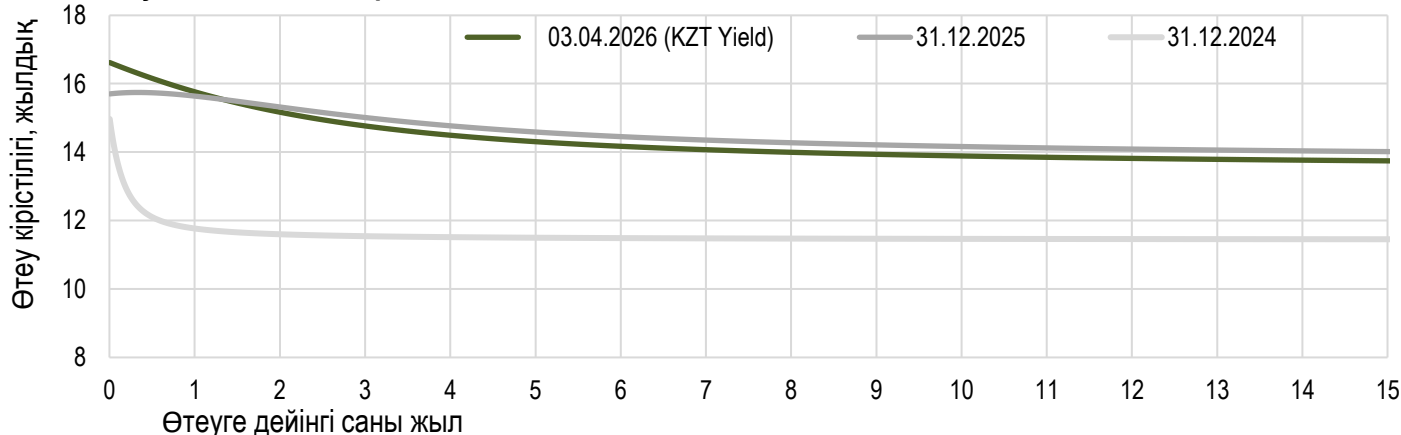
### Инфляция және пайыздық мөлшерлеме



### ҚР ҰБ ноталарын орналастырудың негізгі параметрлері



### Тәуекелсіз қысық кірістілігі



Наурыз айының қорытындысы бойынша теңге бағамы 1 АҚШ доллары үшін 478,15 теңгеге дейін 3,9%-ға нығайды. Қазақстан қор биржасындағы сауда-саттықтың орташа бір күндік көлемі бір айда 335 млн АҚШ долларынан 372 млн АҚШ долларына дейін ұлғайды. Сауда-саттықтың жалпы көлемі 6,7 млрд АҚШ долларын құрады.

Наурыз айында Ұлттық қордан 400 млн АҚШ долларында валюта сатылып, ол республикалық бюджетке трансферт бөлуді қамтамасыз етуге мүмкіндік берді. Ұлттық қордан сату үлесі жалпы сауда-саттық көлемінің 6%-ы немесе күніне 22 млн АҚШ долларына жуық болды.

Күтілетін фискалдық түсімдерді ескергенде, Үкіметтің алдын ала болжамды өтінімдері бойынша республикалық бюджетке трансферт бөлуге Ұлттық Банк сәуір айында Ұлттық қордан 300 млн АҚШ долларынан 400 млн АҚШ долларына дейінгі мөлшерде валюта сатылады деп болжайды.

Наурыз айында «айналау» операциялары аясында шамамен 350 млрд теңге алынды. 2026 жылғы II тоқсанда «айналау» операциялары аясында шамамен баламасы 1,1 трлн теңгеге шетел валютасын сату жоспарланып отыр.

Ұлттық қордың қаражатымен операциялар жүргізу кезінде, сондай-ақ «айналау» тетігін іске асыру кезінде Ұлттық Банк нарықтық бейтараптық қағидатын ұстанады. Ол шетел валютасын тұрақты және біркелкі сатуды білдіреді.

Ұлттық Банк наурыз айында валюталық интервенция жүргізген жоқ.

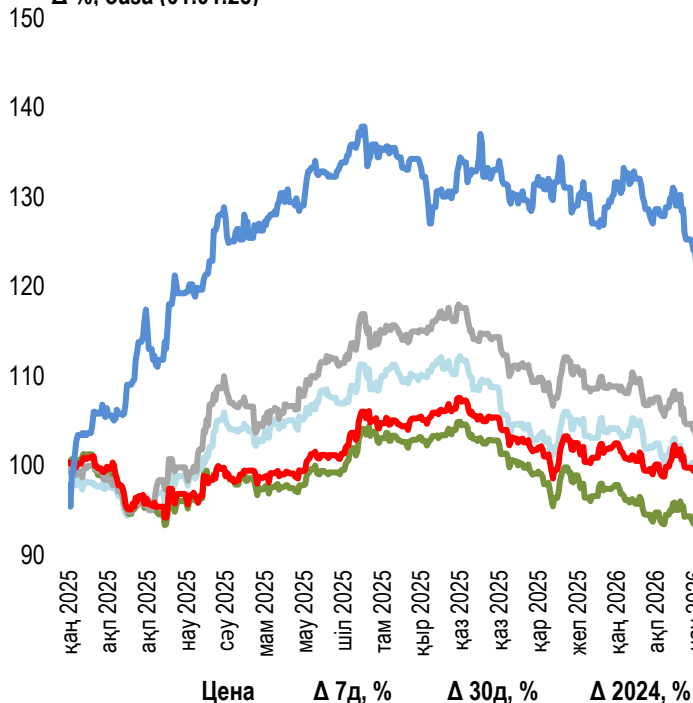
Өткен айдың қорытындысы бойынша квазимемлекеттік сектор субъектілерінің валюталық түсімнің бір бөлігін міндетті түрде сату нормасы аясында валюта түсімін сату көлемі шамамен 391 млн АҚШ долларын құрады.

Осыған дейінгі жоспарға сәйкес Ұлттық Банк наурыз айында зейнетақы активтерінің инвестициялық портфеліне АҚШ долларын сатып алмады.

### Шетел валюталарының бағамы

#### динамикасы

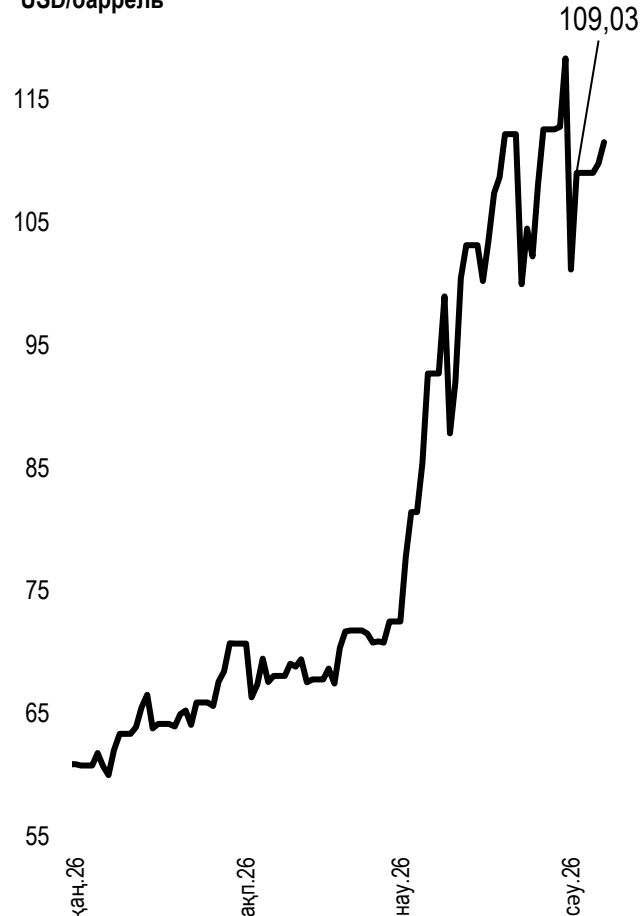
Δ %, база (01.01.25)



|   |        |        |       |       |       |
|---|--------|--------|-------|-------|-------|
| — | GBPKZT | 622,42 | -3,02 | -5,88 | -5,51 |
| — | USDKZT | 470,46 | -2,50 | -5,18 | -9,79 |
| — | EURKZT | 543,10 | -2,22 | -5,82 | -0,50 |
| — | CNYKZT | 68,38  | -2,08 | -5,14 | -4,52 |
| — | RUBKZT | 5,86   | -1,01 | -8,58 | 17,43 |

### Brent мұнай құны

USD/баррель



Анықтама: Кесте мен сызба ҰБ арнайы нарық бағамы негізінде жасалған. ҰБ бағамы KASE бағамымен айырмашылығы болуы мүмкін.

Халықаралық индекстер

| Атауы         | Мәні      | Тренд % |      |      | Фьючерс |
|---------------|-----------|---------|------|------|---------|
|               |           | 7к      | 1а   | 1ж   |         |
| S&P 500       | 6 582,69  | 3,4     | -4,2 | 22,0 | 3,3     |
| Dow Jones     | 46 504,67 | 3,0     | -4,6 | 14,7 | 2,9     |
| PTC           | 1 090,79  | 0,7     | -4,1 | 2,2  |         |
| ММВБ          | 2 760,70  | -1,0    | -1,7 | -3,5 |         |
| Hang Seng     | 25 116,53 | 0,7     | -0,5 | 9,9  | 1,0     |
| SS CSI 300    | 4 440,79  | -1,4    | -3,5 | 15,0 | -1,6    |
| Euro Stoxx 50 | 5 692,86  | 3,4     | -3,0 | 11,3 | 3,3     |
| FTSEuroFirst  | 6 510,50  | 3,5     | -3,6 | 14,6 | 3,7     |
| FTSE 100      | 10 436,29 | 4,7     | -1,2 | 23,1 | 4,7     |
| KASE          | 7 727,89  | 0,0     | -1,2 | 35,6 |         |

Шикізат нарығы

03.04.2026

| Атауы         | Бағасы   | Тренд % |       |       |
|---------------|----------|---------|-------|-------|
|               |          | 7к      | 1а    | 1ж    |
| Мұнай (Brent) | 109,03   | -3,1    | 33,9  | 55,4  |
| Мұнай (WTI)   | 111,54   | 11,9    | 49,4  | 66,6  |
| Табиғи газ    | 2,80     | -9,5    | -4,0  | -32,3 |
| Мыс           | 558,35   | 2,1     | -4,6  | 15,6  |
| Темір         | 810,00   | -1,2    | 1,8   | 0,7   |
| Алтын         | 4 676,76 | 4,1     | -9,0  | 50,1  |
| Күміс         | 72,92    | 4,9     | -11,7 | 128,1 |
| Астық         | 598,25   | -1,1    | 5,6   | 11,6  |

Экономикалық уақиғалар күнтізбесі

|  | Валюта | Болжам | Алдыңғы |
|--|--------|--------|---------|
| 08.04 <a href="#">Шики мұнай қоры</a>  | USD    |        | 5,451M  |
| 09.04 <a href="#">Жеке тұтыну шығыстарының базалық баға индексі (ж/ж) (ақпан)</a>          | USD    | 3,0%   | 3,1%    |
| 09.04 <a href="#">ЖІӨ (т/т) (4 тоқсан)</a>   | USD    | 0,7%   | 0,7%    |
| 09.04 <a href="#">Жұмыссыздық бойынша жәрдемақы алуға алғаш берілген етінімдердің саны</a> | USD    | 210K   | 202K    |
| 10.04 <a href="#">Тұтыну бағаларының индексі (ТБИ) (ж/ж) (наурыз)</a>                      | USD    | 3,4%   | 2,4%    |

Анықтама: күнтізбе KASE пікірі бойынша ағымдағы аптадағы ең маңызды экономикалық уақиғаларды қамтиды

В – миллиард  
М – миллион  
К – мың

Қазақстанның макроэкономикалық статистикасы

|                                      | Мәні     | Күні     | Алдыңғы ай |
|--------------------------------------|----------|----------|------------|
| Жылдық инфляция                      | 11,0%    | 01.04.26 | 11,7%      |
| ҚРҰБ жалпықлттық резервтер, млрд USD | 73,4     | 01.03.26 | 71,5       |
| Денежная база, млрд KZT              | 14 262,8 | 01.03.26 | 15 273,8   |
| Денежная масса, млрд KZT             | 50 664,3 | 01.03.26 | 50 734,4   |

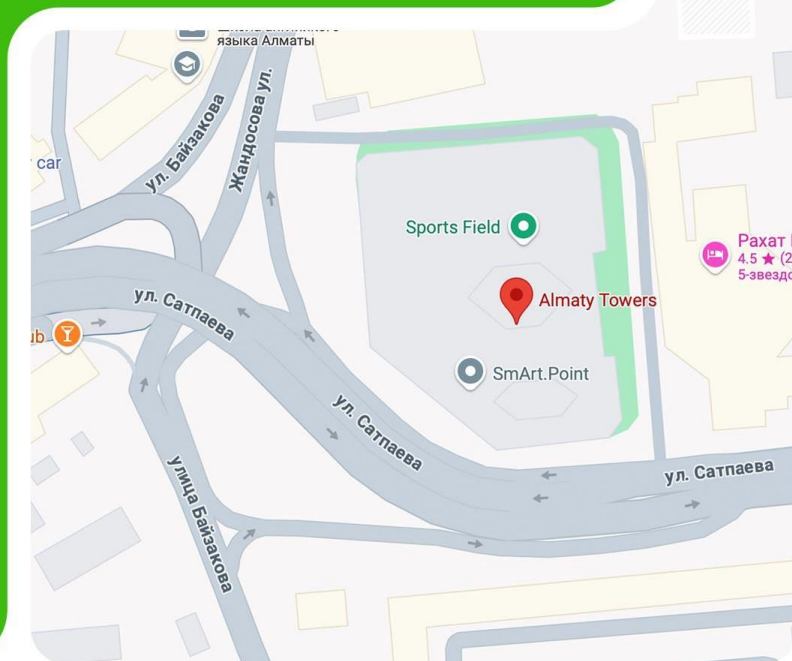
Қазақстанның несие рейтингі

|                       | Рейтинг            | Күні     | Алдыңғы            |
|-----------------------|--------------------|----------|--------------------|
| <b>S&amp;P Global</b> | BBB-/A-3 позитивті | 20.02.26 | BBB-/A-3 позитивті |
| <b>MOODY'S</b>        | Baa1/тұрақты       | 01.10.25 | Baa2/позитивті     |
| <b>FitchRatings</b>   | BBB/тұрақты        | 15.07.25 | BBB/тұрақты        |

# БАЙЛАНЫС АҚПАРАТЫ

**Мекенжайы:** Қазақстан Республикасы, А15G7M6,  
Алматы қ., Байзақов көшесі, 280-үй, Almaty Towers  
көпфункционалды кешенінің солтүстік мұнарасы, 8-  
қабат

**Тел.:** +7 (727) 237 53 23  
+7 (727) 237 53 28



**KASE**



**FAQ**

**in**



**f**



Осы есетегі ақпараттар мен пікірлерді "Қазақстан қор биржасы" АҚ (әрі қарай - KASE) мамандары әзірледі. KASE осы есебінде берілген ақпараттардың толық әрі дәл, дұрыс болуына кепілдік бермейді. KASE де, қызметкерлердің біреуі де осы есептің немесе онда ұсынылған мәліметтер мен талдауларың пайдалану нәтижесінде келген зиянға жауап бермейді.

KASE осы есепті үнемі жаңартуға жауап бермейді, сондай-ақ осы есепті дайындаған сәттен бастап, барлық өзгерістер туралы хабарлауға жауап бермейді:

1. Қаржы құралдарына түсетін инвестициядан табыс көбінесе нарықтық және нарықтық емес факторлардан туындайды. Көбінесе, инвестордың нақты кірісіне пайыздық мөлшерлемелердің ауытқулары, салық төлеу нормалары, валюталық бағам қозғалысы, бағалы қағаздардың баға белгілеулерін, нарықтық индекстердің, компанияның өндірістік және қаржылық көрсеткіштерін өзгерту, сондай-ақ басқа факторлар.
2. Өткен қорытындылар болашақтағы көрсеткіштердің қандай болатынын үнемі көрсете бермейді. Сонымен қатар, болашақтағы нәтижелер бағасы орындалмайтын ұйғарымдарға негізделген. Кез келген инвестиция мен кірістің құны төмендеуі немесе жоғарылауы мүмкін, оның нәтижесінде инвесторлар барлық инвестицияланған соманы кері ала алмайды. Инвестициялар үшін жалпыға танымал нарық боламған жағдайда инвесторлар түрлі қиындықтарға кездеседі, мәселен олардың сатылуы немесе олардың тәуекелімен байланысты оның құны туралы сенімді ақпарат алудан бастап.
3. Есеп жеке қаржы ерекшеліктер мен оны алатын тұлғалардың мақсатын ескермей жасалған.

KASE инвесторларға қандай да бір инвестициялар мен стратегиялардың мақсаттылығын бағалауды ұсынады және қаржы кеңесшілерінің қызметін пайдалануға шақырады.

Есеп берудің барлық құқықтары KASE тиесілі. Осы талдау материалын тарату және/немесе толық өндіру KASE жазбаша келісімінсіз жүзеге асырылады.