



ЕЖЕНЕДЕЛЬНИК

26 марта - 03 апреля, 2026

НОВОСТИ KASE

- ▲ KASE **начинает** расчет и публикацию новых индексов фондового рынка.
- ▲ KASE **сформировала** списки ценных бумаг первого, второго и третьего классов ликвидности на апрель 2026 года.
- ▲ В официальный список KASE включены облигации [KZ2P00017643](#) (NCOMb12) TOO "Fincraft Group", [KZ2P00017577](#) (SCLBb3) TOO "Скулбас", [KZ2C00017820](#) (BTRKb30), [XS3329272481](#) (BTRKe4) и [XS3329277019](#) (BTRKe5) АО "Национальный инвестиционный холдинг "Байтерек", **два выпуска** облигаций АО "Аграрная кредитная корпорация", **пять выпусков** облигаций местных исполнительных органов и **три выпуска** облигаций местных исполнительных органов.
- ▲ На KASE открыты торги облигациями [KZ2P00017643](#) (NCOMb12) TOO "Fincraft Group", [KZ2C00016806](#) (JSBNb9) и [KZ2C00016822](#) (JSBNb10) АО "Жилищный строительный сберегательный банк "Отбасы банк", [KZ2D00017415](#) (EABRb60) Евразийского банка развития и [KZ2P00016470](#) (EXLSb1) TOO "Эксперт Лизинг".
- ▲ АО "WindoW Capital" **допущено** к участию в торгах иностранными валютами и финансовыми инструментами рынка деривативов на KASE.
- ▲ АО "Торгово-промышленный Банк Китая в г. Алматы" **допущено** к участию в торгах ценными бумагами на KASE.

РЕЗУЛЬТАТЫ РАЗМЕЩЕНИЙ

- ▲ Министерство финансов Казахстана разместило 50,0 млн MEYKAM [KZKD00001319](#) (MUM072_0016) и 80,0 млн MEYKAM [KZKD00001327](#) (MUM096_0016).
- ▲ Евразийский банк развития **привлек** \$121,6 млн, разместив трехлетние облигации KZ2D00017415 (EABRb60).
- ▲ АО "Казахстанский фонд устойчивости" **привлекло** 9,4 млрд тенге, разместив облигации KZ2C00015147 (KFUSb109).
- ▲ АО "Казахстанский фонд устойчивости" **привлекло** 1,9 млрд тенге, разместив облигации KZ2C00015154 (KFUSb110).
- ▲ АО "Home Credit Bank" (ДБ АО "Forte Bank") **привлекло** 2,5 млрд тенге, разместив облигации KZ2C00017333 (HCBNb25).
- ▲ АО "Home Credit Bank" (ДБ АО "Forte Bank") **привлекло** 2,5 млрд тенге, разместив облигации KZ2C00017499 (HCBNb26).
- ▲ АО "Home Credit Bank" (ДБ АО "Forte Bank") **привлекло** 2,5 млрд тенге, разместив облигации KZ2C00017507 (HCBNb27).
- ▲ АО "Казахстанский фонд устойчивости" **привлекло** 5,5 млрд тенге, разместив облигации KZ2C00014959 (KFUSb104).
- ▲ АО "Казахстанский фонд устойчивости" **привлекло** 9,4 млрд тенге, разместив облигации KZ2C00015139 (KFUSb108).
- ▲ АО "Национальный инвестиционный холдинг "Байтерек" **привлекло** 100,0 млрд тенге, разместив облигации KZ2C00017820 (BTRKb30).
- ▲ Акиматы пяти областей **привлекли** 11,1 млрд тенге.
- ▲ Акиматы трех областей **привлекли** 11,9 млрд тенге.

НОВОСТИ ЭМИТЕНТОВ

- ▲ АО "Национальная компания "КазМунайГаз" **сообщило** финансовые результаты за 2025 год.
- ▲ АО "Эйр Астана" **предоставило** информацию о сделках с собственными ценными бумагами с 17 по 27 марта 2026 года.
- ▲ АО "Эйр Астана": **предложение** о выплате дивидендов
- ▲ АО "Кселл" **сообщило** результаты за четвертый квартал и 12 месяцев 2025 года.
- ▲ АО "Teniz Capital Investment Banking" **выплатило** дивиденды по простым акциям KZ1C00000256 (IFDR).
- ▲ АО "АК Алтыналмас" **выплатило** оставшиеся дивиденды по простым акциям KZ1C00001080 (ALMS) за III квартал 2025 года.
- ▲ АО "Фридом Банк Казахстан" **сообщило** о присвоении агентством Moody's Ratings рейтингов компании, прогноз "Стабильный".
- ▲ АО "Сентрас Секьюритиз" **выплатило** дивиденды по простым акциям KZ1C00009562 (CSEC) за 2025 год.

03.04.2026

Тренды (%)

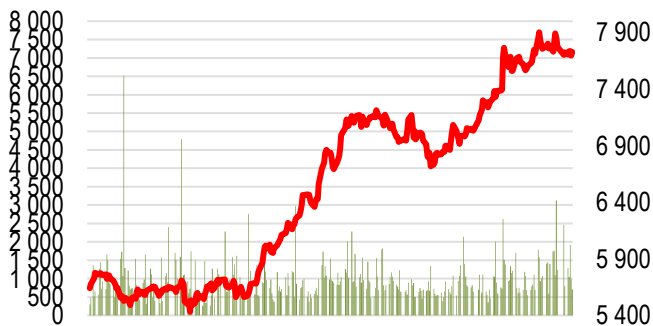
Индекс KASE 7 727,89 0,0 -1,2

	Цена	Δ 7д	Δ 1м
Intel Corporation	49,0	12,6	13,1
АО "Эйр Астана"	724,9	6,9	- 12,6
Freedom Holding Corp.	151,5	6,3	22,2
Advanced Micro Devices, Inc.	212,8	6,1	11,5
Bank of America Corporation	50,0	5,4	- 2,0
Pfizer Inc.	28,4	4,1	6,6
Microsoft Corporation	370,9	2,9	- 7,4
PayPal Holdings Inc.	45,0	2,2	- 2,4
АО "KM GOLD"	51,8	1,6	- 9,1
АО "Народный Банк Казахстана"	386,0	1,4	- 3,5
АО "КазТрансОйл"	1 246,0	1,3	9,3
NVIDIA Corp.	176,2	0,8	- 2,4
Apple Inc.	254,5	0,3	- 3,3
АО "Банк ЦентрКредит"	4 553,0	- 0,1	- 2,7
АО "KEGOC"	1 455,79	- 0,2	- 0,3
АО "Национальная атомная компания "Казатомпром"	37 500,0	- 0,2	- 8,5
АО "Национальная компания "КазМунайГаз"	31 512,9	- 0,3	9,5
АО "Казакхтелеком"	44 080,0	- 0,4	0,4
АО "Кселл"	3 305,3	- 0,9	- 4,8
Tesla, Inc.	366,0	- 1,1	- 10,5
АО Kaspi.kz	35 500,0	- 2,1	- 7,4
АО "ForteBank"	12,4	- 3,1	- 13,2
AT&T Inc.	28,1	- 3,7	- 0,9

Справка: зеленым цветом выделены индексные акции

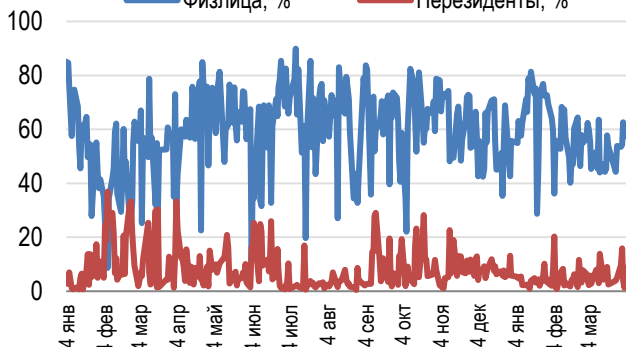
Акции Индекса KASE

Объем торгов, млн тенге (←) Индекс KASE (→)



Доли физ. лиц и нерезидентов, %

Физлица, % Нерезиденты, %



Индекс KASE закрыл неделю незначительным ростом на менее чем 0,1%. При этом, три из десяти индексных акций завершили неделю в зеленой зоне. Лидером роста стали акции Эйр Астана, которые взлетели на 7% превысив отметку в 724 тенге за акцию. Совет директоров Компании предложил Годовому общему собранию акционеров выплату дивидендов по результатам финансового года, завершившегося 31 декабря 2025 года в размере 9,92 тенге на одну простую акцию. Дивиденды подлежат утверждению ГОСА не позднее 31 мая 2026 года.

Акции представителей финансового сектора продемонстрировали разнонаправленную динамику: бумаги Halyk Bank подорожали на 1%, а Kaspi.kz и Банк ЦентрКредит - подешевели на 2% и 0,1% соответственно.

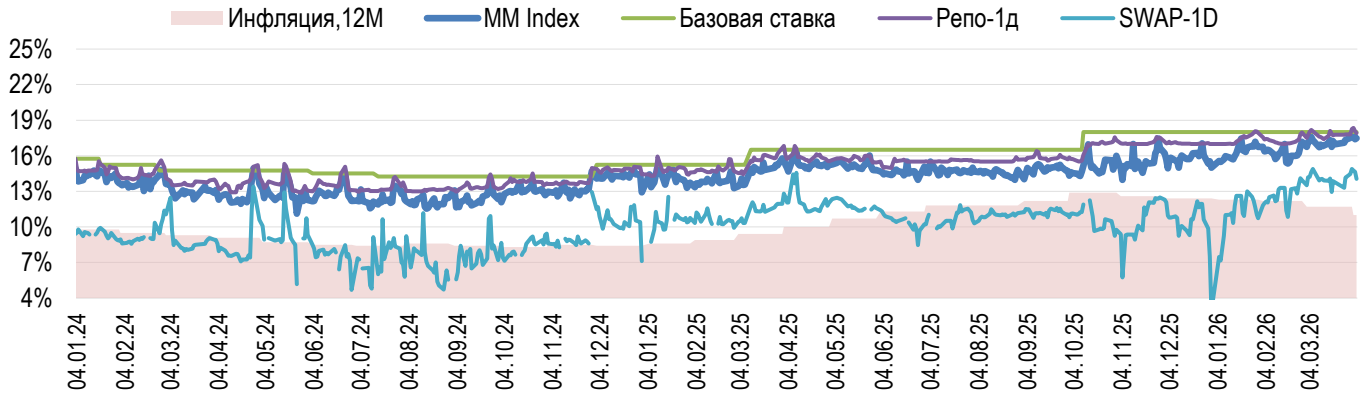
Акции КазТрансОйл подросли на 1%, а акции КазМунайГаз потеряли незначительные 0,3%. Согласно отчетности КазМунайГаз за 2025 год, выручка компании выросла на 12% до 9,4 трлн тенге, тогда как чистая прибыль сократилась на 2% до 1,1 трлн тенге. Производственные показатели также продемонстрировали рост: добыча нефти и конденсата увеличилась на 10% до 26,2 млн тонн, добыча газа – на 20% до 11,5 млрд кубометров, переработка - на 10% до 21 млн тонн. При этом объем транспортировки нефти снизился на 0,2% до 83,3 млн тонн.

Бумаги компаний отрасли связи показали отрицательную динамику. Акции Казакхтелеком и Кселл потеряли в цене 0,4% и 0,9% соответственно. Согласно консолидированной финансовой отчетности Кселл за 2025 год, выручка компании выросла на 8,2% до 254,7 млрд тенге, а чистая прибыль - на 38,9% до 14,1 млрд тенге.

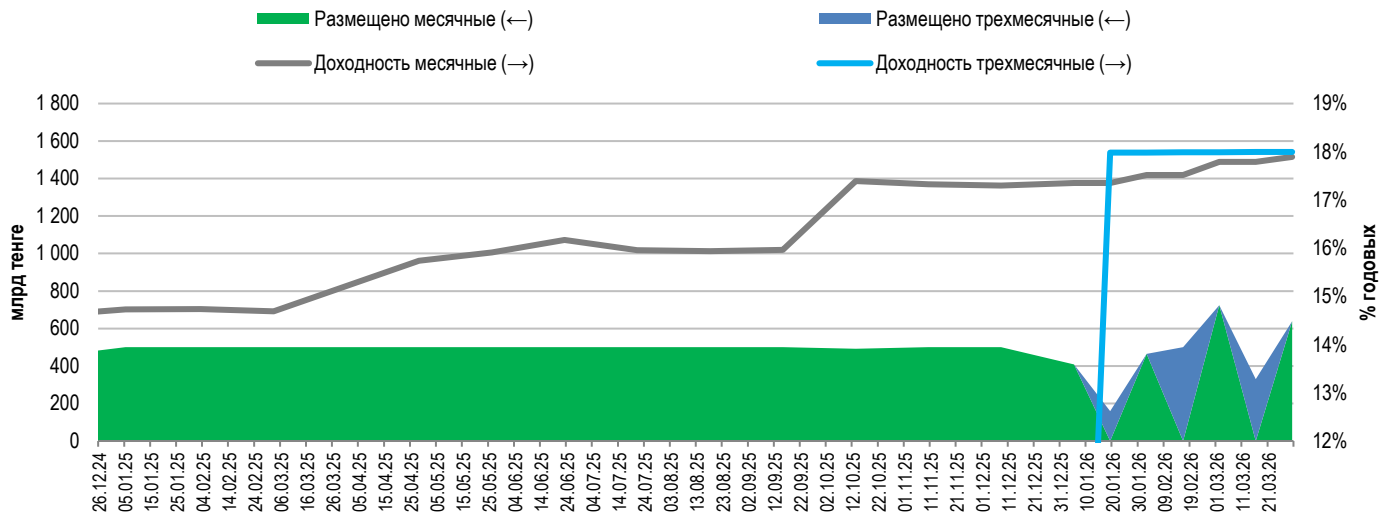
На фоне коррекции цен на уран на мировых товарных рынках, акции Казатомпром снизились на 0,2% по итогам недели.

На денежном рынке ставка привлечения однодневного репо TONIA по итогам недели выросла до 17,90% годовых. Доходность операций однодневного валютного свопа в долларах США за неделю снизилась до 14,04% годовых.

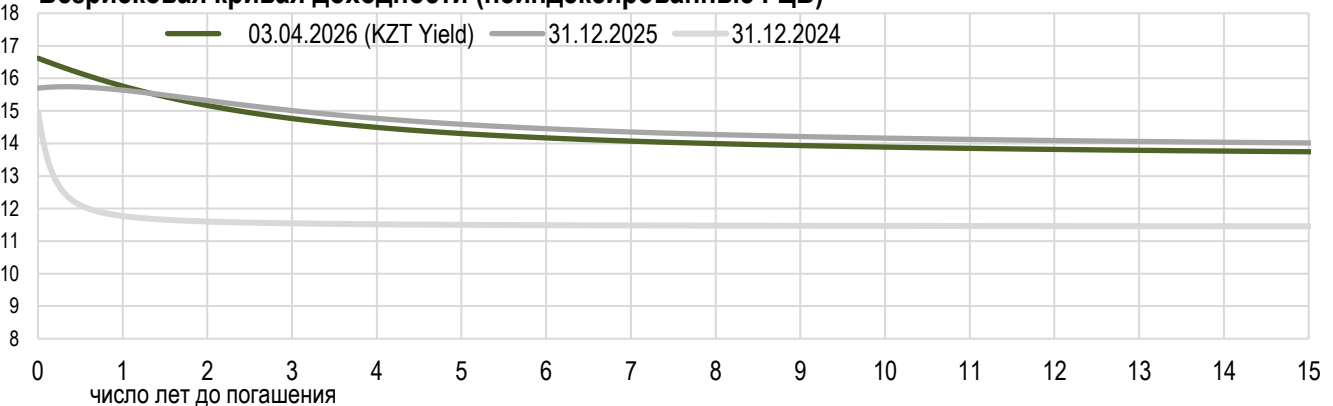
Инфляция и процентные ставки



Основные параметры размещения нот НБРК



Безрисковая кривая доходности (неиндексированные ГЦБ)



По итогам марта курс тенге укрепился на 3,9%, до 478,15 тенге за доллар США. Среднедневной объем торгов на Казахстанской фондовой бирже за месяц увеличился с 335 млн долл. США до 372 млн долл. США. Общий объем торгов составил 6,7 млрд долл. США.

Продажи валюты из Национального фонда за март составили 400 млн долларов США, что позволило обеспечить выделение трансфертов в республиканский бюджет. Доля продаж из Национального фонда составила 6% от общего объема торгов или около 22 млн долларов США в день.

По предварительным прогнозным заявкам Правительства, с учетом ожидаемых фискальных поступлений, на выделение трансфертов в республиканский бюджет в апреле Национальным Банком ожидается продажа валюты из Национального фонда в размере от 300 до 400 млн долларов США.

В рамках операций зеркалирования в марте было стерилизовано порядка 350 млрд тенге. В течение II квартала 2026 года в рамках операций зеркалирования планируется осуществить продажу иностранной валюты на сумму в эквиваленте порядка 1,1 трлн тенге.

При проведении операций со средствами Национального фонда, а также при реализации механизма зеркалирования Национальным Банком соблюдается принцип рыночного нейтралитета, что подразумевает проведение регулярных и равномерных продаж иностранной валюты.

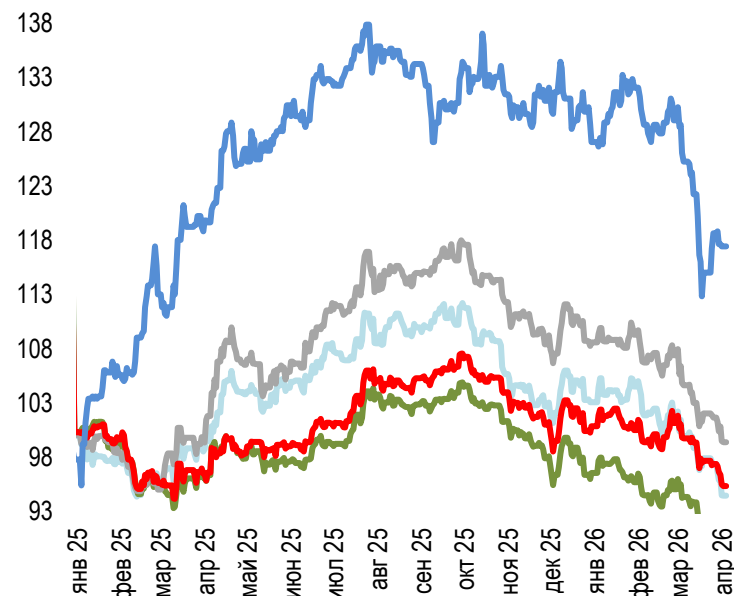
Валютные интервенции в марте Национальным Банком не проводились.

Объем продажи валютной выручки по итогам прошедшего месяца в рамках нормы по обязательной продаже части валютной выручки субъектами квазигосударственного сектора составил около 391 млн долл. США.

В соответствии с ранее озвученным планом, Национальный Банк не осуществлял покупку долларов США в инвестиционный портфель пенсионных активов в марте.

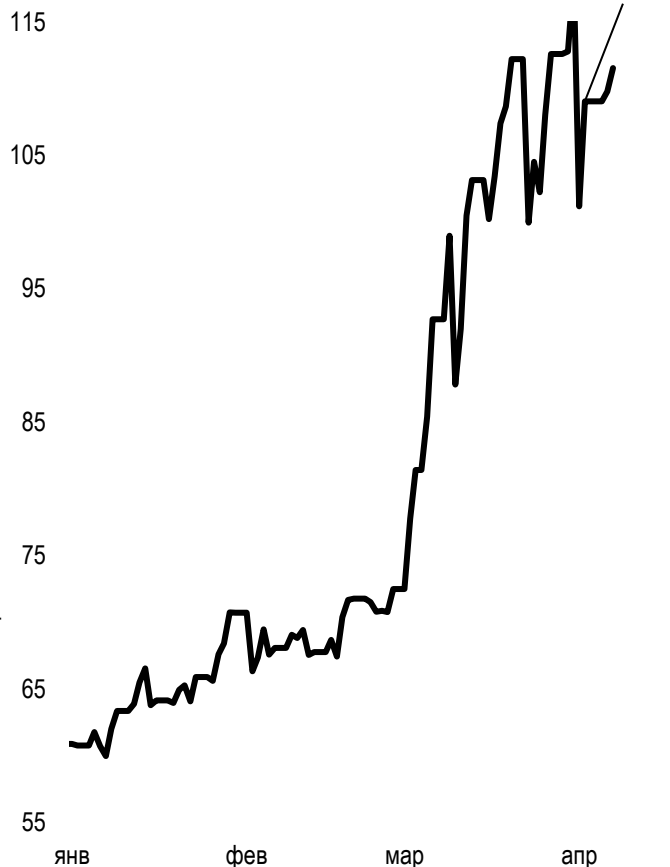
Динамика курсов иностранных валют

Δ %, база (01.01.25)



	Цена	Δ 7д, %	Δ 30д, %	Δ 2024, %
GBPKZT	622,42	-3,02	-5,88	-5,51
USDKZT	470,46	-2,50	-5,18	-9,79
EURKZT	543,10	-2,22	-5,82	-0,50
CNYKZT	68,38	-2,08	-5,14	-4,52
RUBKZT	5,86	-1,01	-8,58	17,43

Стоимость нефти Brent USD/баррель



Справка: График и таблица построены на основе официальных рыночных курсов НБК. Курсы НБК могут расходиться с биржевыми курсами KASE.

Международные индексы

Наименование	Значение	Тренд %			Фьючерс 7д
		7д	1м	1г	
S&P 500	6 582,69	3,4	-4,2	16,1	3,3
Dow Jones	46 504,67	3,0	-4,6	10,1	2,9
PTC	1 090,79	0,7	-4,1	2,2	
ММББ	2 760,70	-1,0	-1,7	-5,7	
Hang Seng	25 116,53	0,7	-0,5	8,2	1,0
SS CSI 300	4 440,79	-1,4	-3,5	14,3	-1,6
Euro Stoxx 50	5 692,86	3,4	-3,0	7,3	3,3
FTSEuroFirst	6 510,50	3,5	-3,6	11,3	3,7
FTSE 100	10 436,29	4,7	-1,2	21,2	4,7
KASE	7 727,89	0,0	-1,2	35,6	

Сырьевой рынок

03.04.2026

Наименование	Цена	Тренд %		
		7д	1м	1г
Нефть Brent	109,03	-3,1	33,9	55,4
Нефть WTI	111,54	11,9	49,4	66,6
Природный газ	2,80	-9,5	-4,0	-32,3
Медь	558,35	2,1	-4,6	15,6
Железо	810,00	-1,2	1,8	0,7
Золото	4 676,76	4,1	-9,0	50,1
Серебро	72,92	4,9	-11,7	128,1
Пшеница	598,25	-1,1	5,6	11,6

Календарь экономических событий

	Валюта	Прогноз	Предыдущее
08.04 Запасы сырой нефти	USD		5,451M
09.04 Базовый ценовой индекс расходов на личное потребление (г/г) (фев)	USD	3,0%	3,1%
09.04 ВВП (кв/кв) (4 кв.)	USD	0,7%	0,7%
09.04 Число первичных заявок на получение пособий по безработице	USD	210K	202K
10.04 Индекс потребительских цен (ИПЦ) (г/г) (мар)	USD	3,4%	2,4%

Справка: Календарь содержит наиболее значимые по мнению KASE экономические события текущей недели

В – миллиарды
М – миллионы
К – тысячи

Макроэкономическая статистика Казахстана

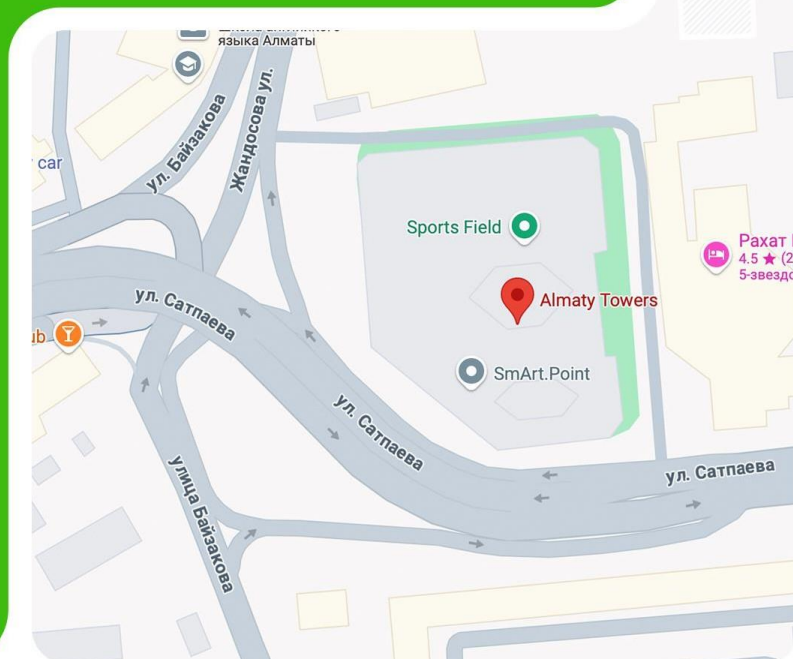
	Значение	На дату	Предыдущее
Годовая инфляция	11,0%	01.04.26	11,7%
Валовые международные резервы НБК, млрд USD	73,4	01.03.26	71,5
Денежная база, млрд KZT	14 262,8	01.03.26	15 273,8
Денежная масса, млрд KZT	50 664,3	01.03.26	50 734,4

Кредитные рейтинги Казахстана

	Рейтинг	Дата	Предыдущее
S&P Global	BBB-/A-3 позитивный	20.02.26	BBB-/A-3 позитивный
MOODY'S	Ваа1/стабильный	01.10.25	Ваа2/позитивный
FitchRatings	BBB/стабильный	15.07.25	BBB/стабильный

**Адрес: Республика Казахстан, 050040,
г. Алматы, ул. Байзакова, 280,
БЦ "Almaty Towers"**

**Тел.: +7 (727) 237 53 23
+7 (727) 237 53 28**



KASE



FAQ

in



f



Информация и мнения, содержащиеся в настоящем отчете, были подготовлены специалистами АО "Казахстанская фондовая биржа" (далее - KASE). KASE не дает гарантий относительно полноты и точности приведенной в этом отчете информации, а также ее достоверности. Ни KASE, ни кто-либо из работников не несет ответственности за любые прямые или косвенные убытки (ущерб), наступившие в результате использования данного отчета или сведений/анализа, представленных в нем.

KASE не берет на себя ответственности регулярно обновлять данный отчет, а также сообщать обо всех изменениях, произошедших с момента подготовки данного отчета.

KASE обращает внимание инвесторов на следующие факторы:

1. доход от инвестиций в финансовые инструменты зависит от множества рыночных и нерыночных факторов. В частности на фактический доход инвестора могут влиять колебания процентных ставок, изменение норм налогообложения, движение валютных курсов, изменения котировок ценных бумаг, рыночных индексов, изменения производственных и финансовых показателей компаний, а также другие факторы.
2. прошлые результаты не всегда указывают на то, какими будут будущие показатели. При этом оценки будущих результатов основаны на предположениях, которые могут не осуществиться. Стоимость любых инвестиций или дохода может понижаться и повышаться, в результате чего инвесторы могут не получить обратно всей инвестированной суммы. В случае инвестиций, для которых не существует общепризнанного рынка, инвесторы могут испытывать различные трудности, включая трудности с их продажей или получением надежной информации об их стоимости или связанных с ними рисках.
3. отчет подготовлен без учета индивидуальных финансовых особенностей и целей тех лиц, которые его получают.

KASE рекомендует инвесторам независимо оценивать целесообразность тех или иных инвестиций и стратегий и призывает инвесторов пользоваться услугами финансовых консультантов.

Все права на отчет принадлежат KASE. Частичное или полное воспроизведение и/или распространение данного аналитического материала не может быть осуществлено без письменного разрешения KASE.