



26-30 январа, 2026

- ▲ KASE [сформировала](#) списки ценных бумаг первого, второго и третьего классов ликвидности на февраль 2026 года.
- ▲ Введены в действие поправки в [Правила](#) деятельности маркет-мейкеров.
- ▲ Введены в действие поправки в [Инструкцию](#) о порядке присвоения кодов членам АО "Казахстанская фондовая биржа" и их счетам, пользователям торговых систем, эмитентам ценных бумаг и финансовым инструментам и [Правила](#) использования торговых-клиринговых счетов в целях заключения сделок.
- ▲ Введена в действие [Методика](#) определения функции доходности государственных ценных бумаг Республики Казахстан в новой редакции.
- ▲ В официальный список KASE включены облигации [KZ2C00016905](#) (ASKQb2) АО "ALTYN SAMRUK QAZAQSTAN", [KZ2C00017119](#) (HCBNb21) и [KZ2C00017127](#) (HCBNb22) АО "Home Credit Bank" (ДБ АО "Forte Bank"), [три выпуска](#) облигаций ТОО "Onemotion", [четыре выпуска](#) облигаций ТОО "Ломбард "GoldFinMarket", [два выпуска](#) международных облигаций Министерства финансов США и американские депозитарные расписки [US23292B1044](#) (HEPSd).
- ▲ На KASE открыты торги простыми акциями [JE00B6T5S470](#) (CORE_KZ) Solidcore Resources plc, облигациями [KZ2C00016095](#) (BRKZb47) и [KZ2C00016103](#) (BRKZb48) АО "Банк Развития Казахстана", [KZ2P00016074](#) (MFLNb1) ТОО "Микрофинансовая организация "Lender", [KZ2P00017031](#) (NCOMB11) ТОО "Fincraft Group", [KZ2C00016707](#) (LZGRb14) и [KZ2C00016731](#) (LZGRb15) АО "Лизинг Групп".
- ▲ На KASE [возобновлены](#) торги международными облигациями XS2971950428 (ASDBe19) Азиатского банка развития.
- ▲ На KASE [приостановлены](#) торги облигациями ТОО "Микрофинансовая организация аФинанс".
- ▲ В режим торговли в "чистых" ценах переведены облигации [KZ2P00015696](#) (MFLGb22) ТОО "Ломбард "GoldFinMarket", [KZ2P00017031](#) (NCOMB11) ТОО "Fincraft Group" и [KZ2P00016413](#) (MFLb10) ТОО "Birinshi Lombard".
- ▲ АО "Фридом Финанс" [присвоен](#) статус маркет-мейкера на KASE по ценным бумагам трех наименований.
- ▲ АО "Фридом Финанс" [присвоен](#) статус маркет-мейкера на KASE по облигациям KZ2C00015394 (MFOKb28) АО "МФО ОнлайнКазФинанс".
- ▲ АО "Народный Банк Казахстана" [присвоен](#) статус маркет-мейкера на KASE по облигациям KZKD00001269 (MUM120_0020) Министерства финансов Республики Казахстан.
- ▲ АО "Инвестиционная компания Standard" [присвоен](#) статус маркет-мейкера на KASE по ценным бумагам трех наименований.

- Министерство финансов Казахстана разместило 28,3 млн МЕУКАМ [KZKD00001228](#) (MUM096_0014), 44,4 млн МЕУКАМ [KZKD00001269](#) (MUM120_0020) и 73,5 млн МЕУКАМ [KZKD00000717](#) (MUM180_0009).
- АО "Лизинг Групп" [привлекло](#) \$62,0 тыс., разместив облигации KZ2C00016731 (LZGRb15).
- АО "Home Credit Bank" (ДБ АО "Forte Bank") [привлекло](#) 10,0 млрд тенге, разместив облигации KZ2C00017119 (HCBNb21).
- ТОО "Capital Leasing Group (Капитал Лизинг Груп)" [привлекло](#) через подписку 5,0 млрд тенге, разместив трехлетние облигации KZ2P00016488 (CLSGb10).

▲ ТОО "Микрофинансовая организация аФинанс" [уведомляет](#) о приостановлении действия лицензии сроком на три месяца.

▲ АО "КазТрансОйл" в 2025 году [сэкономило](#) свыше 361 млн тенге за счет энергосбережения.

30.01.2026

Тренды (%)

Индекс KASE 7 702,60 4,3 9,5

	Цена	Δ 7д	Δ 1м
ТРЕНДЫ			
АО "Национальная атомная компания "Казатомпром"	41 950,0	11,0	49,3
AT&T Inc.	25,7	10,0	3,5
АО "Народный Банк Казахстана"	401,9	9,5	8,7
АО "Национальная компания "КазАтомЭнерго"	24 000,0	7,2	11,5
Intel Corporation	48,4	4,7	27,2
Bank of America Corporation	53,3	3,2	- 3,8
Pfizer Inc.	26,4	3,0	5,6
Apple Inc.	256,6	2,6	- 6,1
NVIDIA Corp.	191,4	2,1	1,9
АО "Кселл"	3 313,6	0,1	- 2,3
АО "Банк ЦентрКредит"	4 730,51	0,1	- 1,4
АО "KEGOC"	1 472,0	- 0,0	- 4,7
АО "Эйр Астана"	870,8	- 0,5	- 2,6
АО "Казакхтелеком"	44 553,0	- 0,6	2,9
АО "КазТрансОйл"	966,0	- 1,0	2,1
АО Kaspi.kz	39 901,0	- 1,1	- 0,7
Freedom Holding Corp.	130,0	- 1,4	1,0
Tesla, Inc.	441,5	- 2,1	- 4,3
АО "ForteBank"	15,8	- 2,6	13,4
АО "KM GOLD"	60,0	- 4,7	- 9,5
Advanced Micro Devices, Inc.	241,8	- 7,1	12,2
PayPal Holdings Inc.	52,5	- 7,7	- 11,4
Microsoft Corporation	433,2	- 7,9	- 11,3

Справка: зеленым цветом выделены индексные акции

Локальный Индекс KASE достиг очередного исторического максимума, закрыв неделю на отметке 7 702,60 пунктов. Рост составил 4%. В зеленой зоне завершили неделю 6 из 10 индексных акций.

Третью неделю подряд локомотивом Индекса KASE становятся простые акции Казатомпром, которые взлетели за неделю на 11%. Цены на уран продолжили свое ралли, достигнув максимума на отметке 101,5 долларов за фунт, на фоне продолжающегося роста долгосрочного спроса.

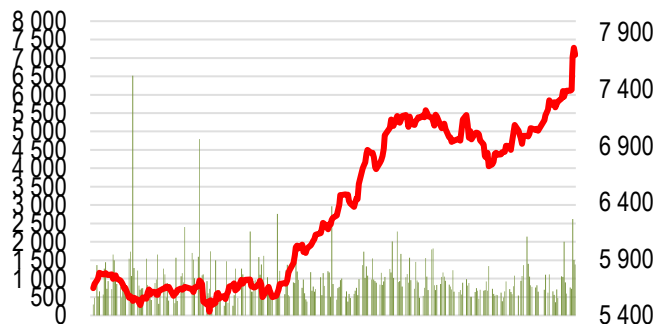
Сильный рост продемонстрировали акции Народного банка. Бумага подорожала на 10%. В отличие от бумаг Народного банка, другие представители финансового сектора показали разнонаправленную динамику: акции Банк ЦентрКредит увеличилась в цене на незначительные 0,1%, а акции Kaspi.kz подешевели на 1%.

С ростом цен на нефть выросли и акции КазМунайГаз на 7%. Вместе с тем, акции КазТрансОйл оказались в аутсайдерах индексной корзины, потеряв в цене 1%.

Также в минусе завершили неделю акции Эйр Астана и Казакхтелеком. По итогам недели бумаги просели на 0,5% и 0,6% соответственно.

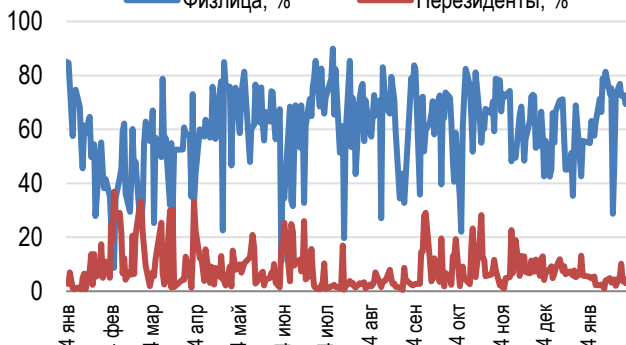
Акции Индекса KASE

Объем торгов, млн тенге (←) Индекс KASE (→)



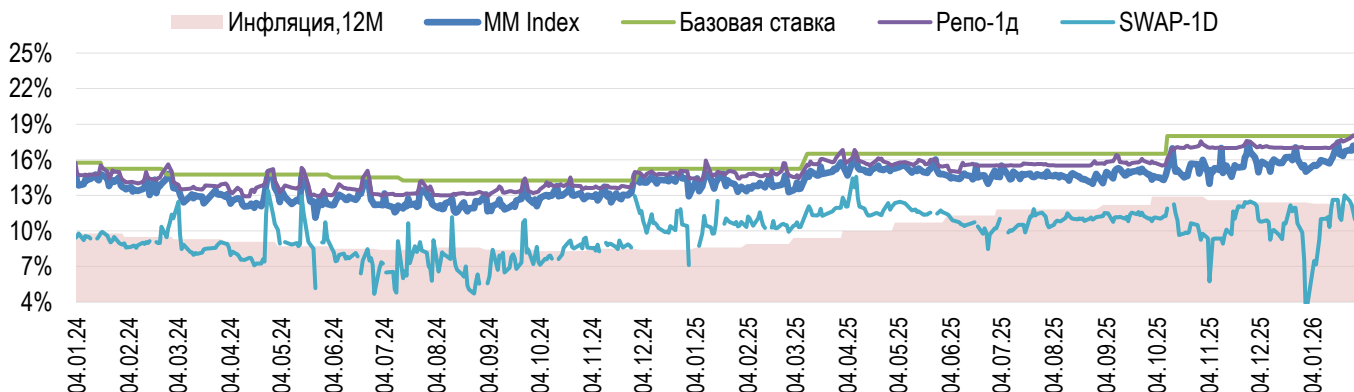
Доли физ. лиц и нерезидентов, %

Физлица, % Нерезиденты, %

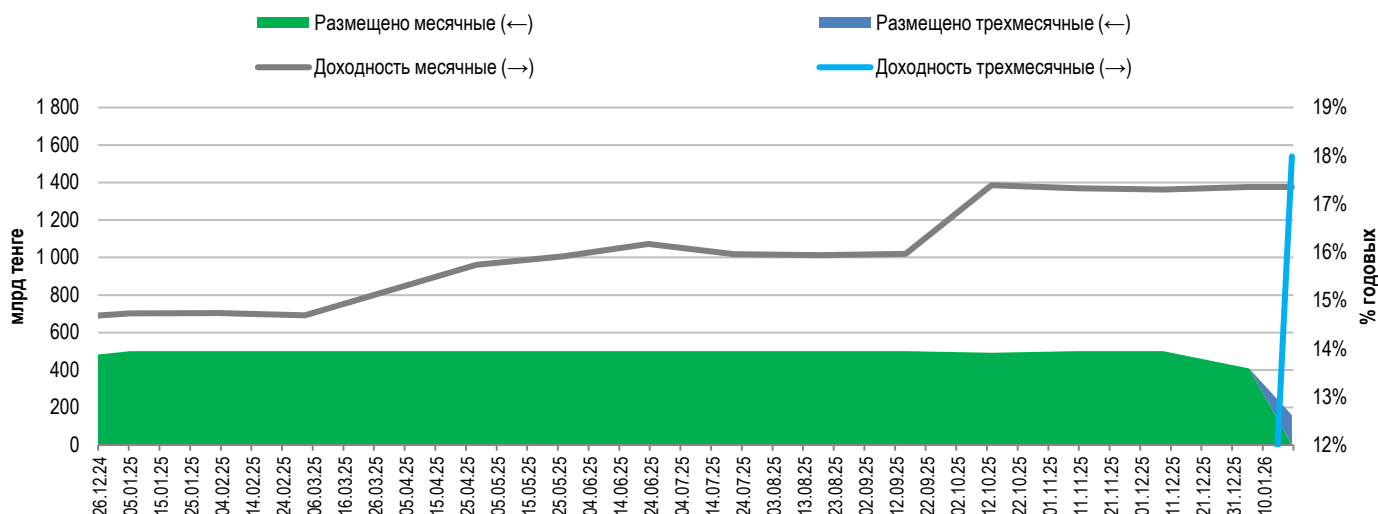


На денежном рынке ставка привлечения однодневного репо TONIA по итогам недели выросла до 17,95% годовых. Доходность операций однодневного валютного свопа в долларах США за неделю снизилась до 10,73% годовых.

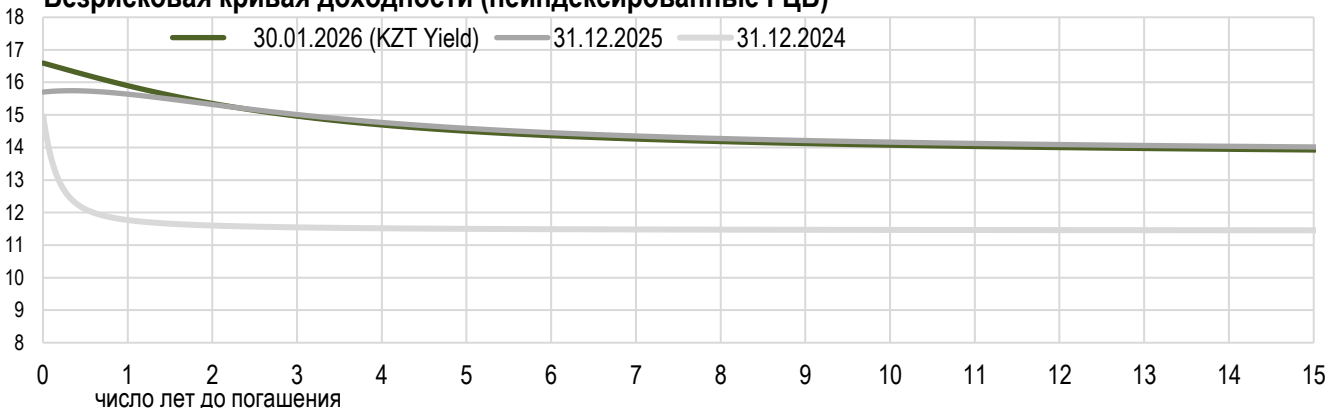
Инфляция и процентные ставки



Основные параметры размещения нот НБРК



Безрисковая кривая доходности (неиндексированные ГЦБ)



По итогам декабря курс тенге укрепился на 1,3%, до 505,73 тенге за доллар США. Среднедневной объем торгов на Казахстанской фондовой бирже за месяц увеличился с 280 млн долл. США до 359 млн долл. США. Общий объем торгов составил 7,9 млрд долл. США. В целом по итогам 2025 года курс тенге укрепился на 3,7% с 525,10 до 505,73 тенге за доллар США. Объем торгов составил 63 млрд долларов США, увеличившись на 15% г/г.

Для выделения трансфертов в республиканский бюджет, а также финансирования инфраструктурного проекта по строительству магистрального газопровода «Талдыкорган-Ушарал» в декабре 2025 года из Национального фонда было продано 400 млн долларов США, что составило 5% от общего объема торгов или около 18 млн долларов США в день. При этом, всего в 2025 году из Национального фонда было продано 8,2 млрд долларов США.

По прогнозным заявкам Правительства для конвертации трансфертов в республиканский бюджет в январе 2026 года Национальным Банком ожидается продажа валюты из Национального фонда в размере от 350 до 450 млн долларов США.

В рамках операций зеркалирования в декабре было стерилизовано 475 млрд тенге. Всего в 2025 году в рамках операций зеркалирования продажи из ЗВР составили 7 млрд долларов США.

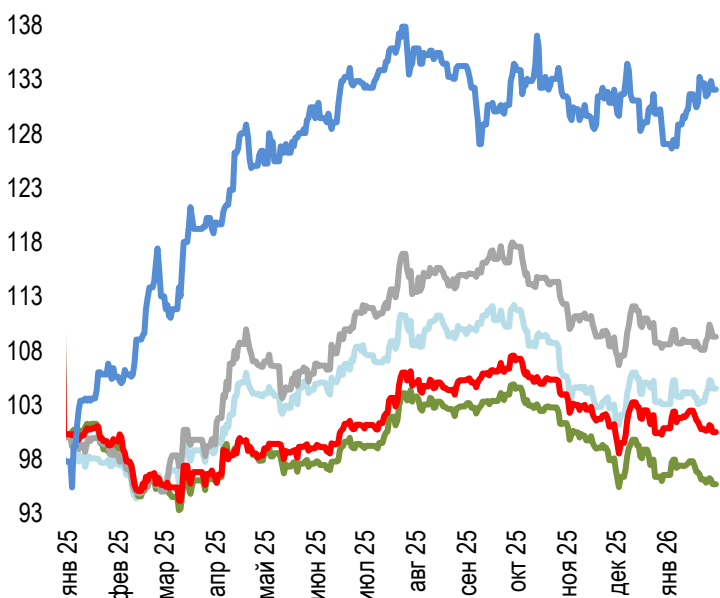
В течение I квартала 2026 года в рамках операций зеркалирования, в целях нейтрализации прогнозной эмиссии от реализации приоритетного права, а также с учетом оставшейся неизъятной ликвидности за 2025 год на фоне существенного роста цены на золото, планируется осуществить продажу иностранной валюты на сумму в эквиваленте порядка 1,1 трлн тенге. Валютные интервенции в декабре Национальным Банком не проводились.

Объем продажи валютной выручки по итогам прошедшего месяца в рамках нормы по обязательной продаже части валютной выручки субъектами квазигосударственного сектора составил около 315 млн долл. США.

В соответствии с ранее озвученным планом, учитывая, что доля валютных активов ЕНПФ составляет более 40%, Национальный Банк не осуществлял покупку долларов США в инвестиционный портфель пенсионных активов в декабре. Покупка валюты в январе также не запланирована.

Динамика курсов иностранных валют

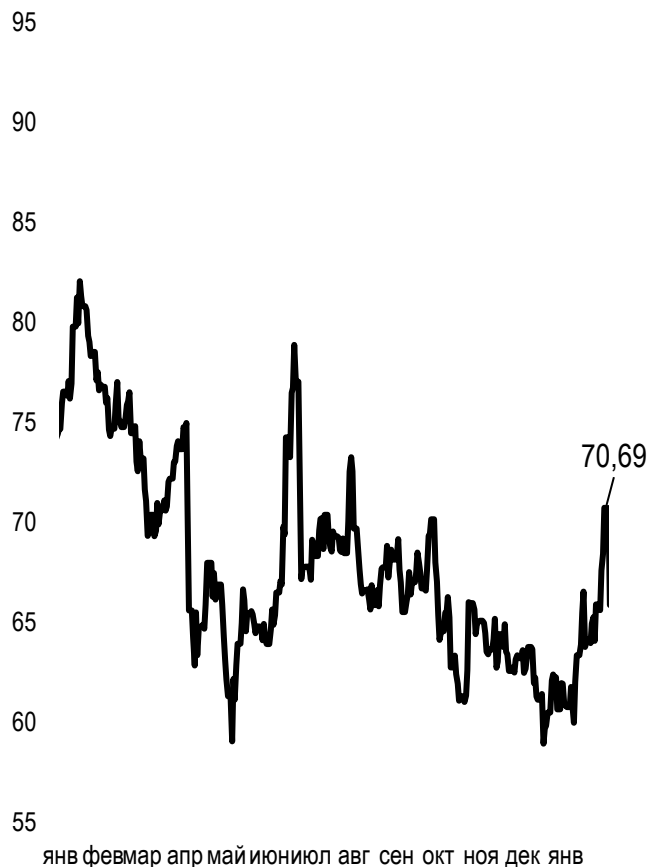
Δ %, база (01.01.25)



Цена Δ 7д, % Δ 30д, % Δ 2024, %











— GBPKZT	688,80	1,18	2,08	5,22
— USDKZT	501,02	-0,46	0,12	-3,89
— EURKZT	597,27	1,12	1,56	9,96
— CNYKZT	72,08	-0,28	0,76	1,02
— RUBKZT	6,59	-0,45	3,27	32,87

Стоимость нефти Brent USD/баррель



Справка: График и таблица построены на основе официальных рыночных курсов НБК. Курсы НБК могут расходиться с биржевыми курсами KASE.

Международные индексы

Наименование	Значение	Тренд %			Фьючерс 7д
		7д	1м	1г	
 S&P 500	6 939,03	0,3	1,4	14,9	0,3
 Dow Jones	48 892,47	-0,4	1,7	9,3	-0,5
 PTC	1 157,53	0,5	3,9	22,1	
 MMBБ	2 782,74	0,2	0,6	-5,7	
 Hang Seng	27 387,11	2,4	6,9	35,4	2,9
 SS CSI 300	4 706,34	0,1	1,7	23,3	0,1
 Euro Stoxx 50	5 947,81	0,0	2,7	13,7	-0,1
 FTSEuroFirst	6 716,50	0,4	2,7	15,9	0,5
 FTSE 100	10 223,54	0,8	2,9	19,5	0,6
 KASE	7 702,60	4,3	9,5	35,9	

Сырьевой рынок

30.01.2026

Наименование	Цена	Тренд %		
		7д	1м	1г
Нефть Brent	70,69	7,3	16,2	-8,0
Нефть WTI	65,21	6,8	13,6	-10,3
Природный газ	4,35	-17,5	18,1	42,9
Медь	592,40	-0,4	4,3	37,5
Железо	808,00	0,8	0,1	-0,9
Золото	4 894,23	-1,9	13,3	75,1
Серебро	78,53	-22,5	11,2	141,7
Пшеница	538,00	1,6	6,1	-5,0

Календарь экономических событий

		Валюта	Прогноз	Предыдущее
02.02	Индекс деловой активности в производственном секторе (PMI) (янв)	USD	51,9	51,8
04.02	Индекс потребительских цен (ИПЦ) (г/г) (янв)	EUR	1,8%	1,9%
04.02	Индекс деловой активности (PMI) в секторе услуг (янв)	USD	52,5	52,5
05.02	Решение по процентной ставке (фев)	GBP	3,75%	3,75%
05.02	Решение по процентной ставке (фев)	EUR	2,15%	2,15%
05.02	Число первичных заявок на получение пособий по безработице	USD	213K	209K
06.02	Изменение числа занятых в несельскохозяйственном секторе (янв)	USD	67K	50K

Справка: Календарь содержит наиболее значимые по мнению KASE экономические события текущей недели

В – миллиарды
М – миллионы
К – тысячи

Макроэкономическая статистика Казахстана

	Значение	На дату	Предыдущее
Годовая инфляция	12,3%	01.01.26	12,4%
Валовые международные резервы НБК, млрд USD	65,7	01.01.26	61,8
Денежная база, млрд KZT	15 678,7	01.01.26	13 765,3
Денежная масса, млрд KZT	52 751,8	01.01.26	49 027,5

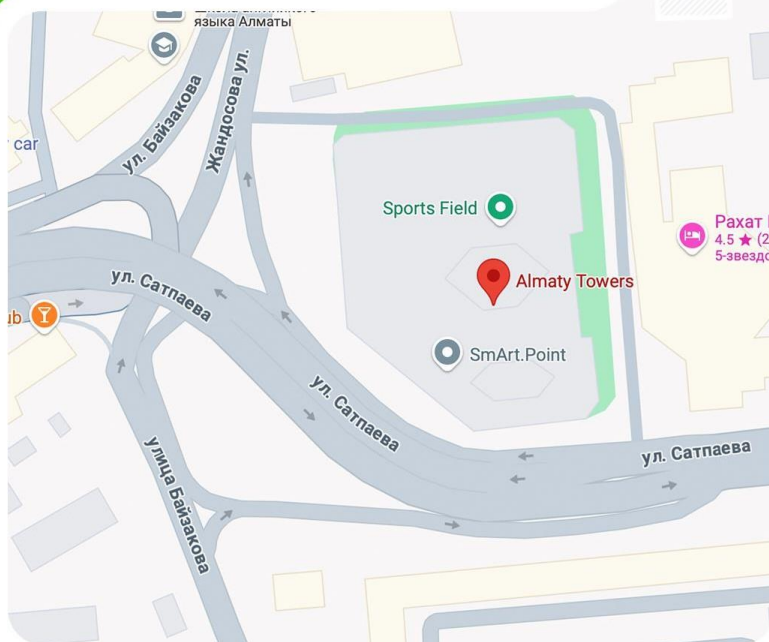
Кредитные рейтинги Казахстана

	Рейтинг	Дата	Предыдущее
S&P Global	BBB-/A-3 позитивный	23.08.25	BBB-/A-3 стабильный
Moody's	Вaa1/стабильный	01.10.25	Вaa2/позитивный
FitchRatings	BBB/стабильный	15.07.25	BBB/стабильный

**Адрес: Республика Казахстан, 050040,
г. Алматы, ул. Байзакова, 280,
БЦ "Almaty Towers"**

**Тел.: +7 (727) 237 53 23
+7 (727) 237 53 28**

KASE



FAQ

in



f



Информация и мнения, содержащиеся в настоящем отчете, были подготовлены специалистами АО "Казахстанская фондовая биржа" (далее - KASE). KASE не дает гарантий относительно полноты и точности приведенной в этом отчете информации, а также ее достоверности. Ни KASE, ни кто-либо из работников не несет ответственности за любые прямые или косвенные убытки (ущерб), наступившие в результате использования данного отчета или сведений/анализа, представленных в нем.

KASE не берет на себя ответственности регулярно обновлять данный отчет, а также сообщать обо всех изменениях, произошедших с момента подготовки данного отчета.

KASE обращает внимание инвесторов на следующие факторы:

1. доход от инвестиций в финансовые инструменты зависит от множества рыночных и нерыночных факторов. В частности на фактический доход инвестора могут влиять колебания процентных ставок, изменение норм налогообложения, движение валютных курсов, изменения котировок ценных бумаг, рыночных индексов, изменения производственных и финансовых показателей компаний, а также другие факторы.
2. прошлые результаты не всегда указывают на то, какими будут будущие показатели. При этом оценки будущих результатов основаны на предположениях, которые могут не осуществиться. Стоимость любых инвестиций или дохода может понижаться и повышаться, в результате чего инвесторы могут не получить обратно всей инвестированной суммы. В случае инвестиций, для которых не существует общепризнанного рынка, инвесторы могут испытывать различные трудности, включая трудности с их продажей или получением надежной информации об их стоимости или связанных с ними рисках.
3. отчет подготовлен без учета индивидуальных финансовых особенностей и целей тех лиц, которые его получают.

KASE рекомендует инвесторам независимо оценивать целесообразность тех или иных инвестиций и стратегий и призывает инвесторов пользоваться услугами финансовых консультантов.

Все права на отчет принадлежат KASE. Частичное или полное воспроизведение и/или распространение данного аналитического материала не может быть осуществлено без письменного разрешения KASE.