



# KASE АПТАЛЫҒЫ

25–29 Мамыр, 2026

## KASE ЖАҢАЛЫҚТАРЫ

- ▲ KASE 2026 жылдың 28 мамырында өткен акционерлердің жылдық жалпы жиналысының шешімдері туралы [хабарлады](#).
- ▲ KASE өтімділіктің бірінші, екінші және үшінші сыныптарының бағалы қағаздарының тізімін 2026 жылдың маусым айына [қалыптастырды](#).
- ▲ KASE ресми тізіміне АҚШ Қаржы министрлігінің [US91282CLP40](#) (US194\_2609) халықаралық облигациялары, "Онлайн Қазқаржы МҚҰ" АҚ [KZ2C00018240](#) (MFOKb35), "Fincraft Group" ЖШС [KZ2P00018310](#) (NCOMb14), "Өнеркәсіпті дамыту қоры" АҚ [KZ2C00018323](#) (IDFRpp5) және [KZ2C00018398](#) (IDFRb10), "КМФ Банк" АҚ [үш шығарылымы](#), "аФинанс микроқаржы ұйымы" ЖШС [KZ2P00018344](#) (MFAFb14) және [KZ2P00018351](#) (MFAFb15) облигациялары және облигаций местных исполнительных органов [11 шығарылымы](#) енгізілді.
- ▲ KASE-де "QazaqGaz" ұлттық компаниясы" АҚ [XS3366268384](#), [US63549WAB19](#) (KZTGe2) халықаралық облигацияларымен, Еуразиялық Даму Банкінің [KZ2D00017860](#) (EABRb61), "MyCar Finance" МҚҰ" ЖШС [KZ2P00017932](#) (MFMCb3), "GoldFinMarket" Ломбарды" ЖШС [KZ2P00017072](#) (MFLGb27), "КМФ Банк" АҚ [KZ2C00018125](#) (MFKMb11) және [KZ2C00018257](#) облигациялары және BI Development Ltd. жеке компаниясы облигацияларының [үш шығарылымымен](#) сауда-саттық ашылды.
- ▲ "Jet Finance" МҚҰ" ЖШС [KZ2P00018203](#) (MFMOB47) облигациялар "таза" бағамен сауда-саттық тәртіптемесіне ауыстырылды.
- ▲ "BCC Invest" АҚ-на "QazaqGaz" Ұлттық компаниясы" АҚ-ның [XS3366268384](#), [US63549WAB19](#) (KZTGe2) халықаралық облигациялары бойынша KASE маркет-мейкер мәртебесін [берілді](#).

## ОРНАЛАСТЫРУ НӘТИЖЕЛЕРІ

- ▲ Қазақстан Қаржы министрлігі 54,0 млн MEYKAM [KZKD00001236](#) (MUM108\_0014), 56,1 млн MEYKAM [KZKD00001293](#) (MUM156\_0008) және 68,0 млн MEYKAM [KZKD00000717](#) (MUM180\_0009) орналастырды.
- ▲ "РЕСПУБЛИКА" ҚАРЖЫ ХОЛДИНГ" АҚ KZ1C00015171 (FHRRP) 4500 жай акциясын 54,0 млн теңгеге [кері сатып алды](#).
- ▲ "КМФ Банк" АҚ [KZ2C00018034](#) (MFKMb10), [KZ2C00018125](#) (MFKMb11) екі жылдық облигацияларын және [KZ2C00018257](#) (MFKMb12) үш жылдық облигацияларын орналастыру арқылы 11,1 млрд теңге тартты.
- ▲ "Қазақстандық тұрақтылық қоры" АҚ KZ2C00012169 (KFUSb89) облигацияларды орналастыру арқылы 9,6 млрд теңге [тартты](#).
- ▲ "Өнеркәсіпті дамыту қоры" АҚ KZ2C00018398 (IDFRb10) бес жылдық облигацияларын орналастыра отырып, 50,0 млрд теңге [тартты](#).
- ▲ "R-Finance" микроқаржы ұйымы" ЖШС KZ2P00012271 (MFRFb15) облигацияларын орналастыру арқылы 5,0 млрд теңге [тартты](#).
- ▲ Түркістан облысының әкімдігі KZMJ00003200 (TKK022\_320) облигацияларын орналастыру арқылы 2,0 млрд теңге [тартты](#).
- ▲ Алты облыс әкімдіктері 45,0 млрд теңге [тартты](#).

## ЭМИТЕНТТЕРДІҢ ЖАҢАЛЫҚТАРЫ МЕН АНОНСТАР

- ▲ "Эйр Астана" АҚ 2026 жылдың 18-22 мамыр аралығында өзінің бағалы қағаздарымен жасалған мәмілелер туралы [ақпарат берді](#).
- ▲ "ҚазТрансОйл" АҚ 2026 жылдың 01 шілдесінен бастап магистральдық құбырлар арқылы мұнай тасымалдау қызметтеріне тарифтердің өзгергені туралы [хабарлайды](#).
- ▲ "ҚазТрансОйл" АҚ 2026 жылдың 01 маусымынан бастап ішкі нарық үшін Қазақстан Республикасының магистральдық құбырлары арқылы қазақстандық мұнайды тасымалдау жөніндегі қызметке тарифтің өзгергені туралы [хабарлайды](#).
- ▲ "ҚазТрансОйл" АҚ 2026 жылдың бірінші тоқсанындағы қаржылық нәтижелер туралы [хабарлайды](#).
- ▲ "ҚазМұнайГаз" ұлттық компаниясы" АҚ 2026 жылдың бірінші тоқсанындағы қаржылық нәтижелерін [хабарлады](#).
- ▲ "Алтыналмас АҚ" АҚ 2025 жылдың үшінші тоқсанында KZ1C00001080 (ALMS) жай акциялары бойынша дивиденд [төледі](#).
- ▲ "Qazaqstan Investment Corporation" АҚ 2025 жылға жай акциялар бойынша дивиденд [төледі](#).

29.05.2026

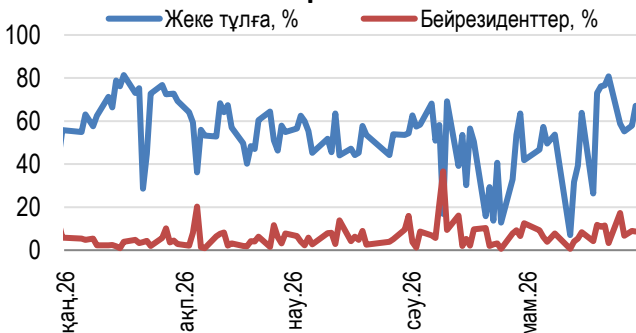
KASE Индексі	Бағасы	Трендтер (%)	
		Δ 7к	Δ 1а
7 838,16		3,2	0,5
Advanced Micro Devices, Inc.	522,0	11,9	62,3
АО "Национальная атомная компания "Казатомпром"	36 740,0	9,3	- 8,6
Microsoft Corporation	443,0	5,1	4,0
АО Kaspi.kz	44 129,0	4,8	9,6
АО "Народный Банк Казахстана"	385,0	4,5	- 1,3
АО "Банк ЦентрКредит"	4 630,0	2,3	2,7
PayPal Holdings Inc.	44,9	1,6	- 10,0
АО "Национальная компания "КазМунайГаз"	31 275,0	1,2	3,2
АО "КазТрансОйл"	1 211,2	1,0	8,2
Apple Inc.	312,4	0,5	15,6
Pfizer Inc.	26,1	0,5	- 2,6
Tesla, Inc.	439,8	0,2	16,8
АО "KM GOLD"	61,0	0,1	- 11,3
АО "KEGOC"	1 442,2	0,0	- 2,8
АО "Казактелеком"	41 710,0	- 0,1	- 3,6
АО "Эйр Астана"	651,0	- 0,2	- 3,0
АО "Кселл"	3 207,0	- 0,2	0,1
Intel Corporation	118,3	- 0,6	43,5
NVIDIA Corp.	217,1	- 0,7	3,1
Bank of America Corporation	51,5	- 0,8	- 2,4
AT&T Inc.	24,7	- 2,4	- 5,8
Freedom Holding Corp.	143,5	- 3,0	- 4,7
АО "ForteBank"	11,2	- 5,0	- 7,6

Анықтама: жасып түспен индекстік акциялар белгіленген

## KASE Индексінің акциялары



## Жеке тұлғалар мен бейрезиденттер үлесі



KASE жергілікті индексі 7 838,16 тармаққа дейін 3,2 % өсті. KASE Индексінің өкілдік тізімінің жеті акциясы аптаны жасыл аймақта аяқтады.

Өсім көшбасшыларында Қазатомөнеркәсіптің 9,3 % көтерілген жай акциялары бар.

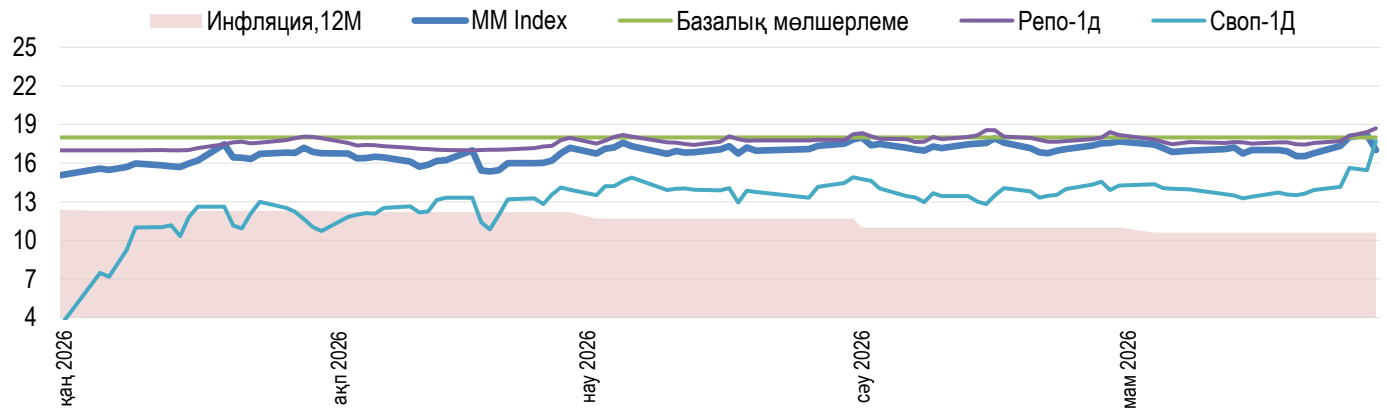
Қаржы секторы өкілдерінің акциялары да нарыққа қолдау көрсетті. Kaspi.kz жай акциялар 4,8 % қымбаттады, Halyk Bank-тің жай акциялары 4,5 %, ал ЦентрКредит Банкінің жай акциялары 2,3 % өсті.

Мұнай-газ секторы өкілдерінің акциялары оң динамиканы көрсетті: ҚазМұнайГаз және ҚазТрансОйл қағаздары тиісінше 1,2 % және 1 % өсті. Қазмұнайгаздың 2026 жылдың бірінші тоқсанындағы аралық шоғырландырылған қаржылық есептілігіне сәйкес, кіріс 2,5 трлн теңгеге дейін 10,7 % өсті, ал таза пайда 373,1 млрд теңгеге дейін 93,8% өсті. 2026 жылдың бірінші тоқсанындағы ҚазТрансОйл аралық шоғырландырылған қаржылық есептілігіне сәйкес компанияның кірісі 14,1 % ұлғайып, 89 млрд теңгені құрады, ал таза пайда 16,9 млрд теңгеге дейін 80,8 % өсті. Компания акционерлерінің жалпы жиналысы 2025 жылдың қорытындысы бойынша бір жай акцияға 118 теңге мөлшерінде дивиденд бекітті.

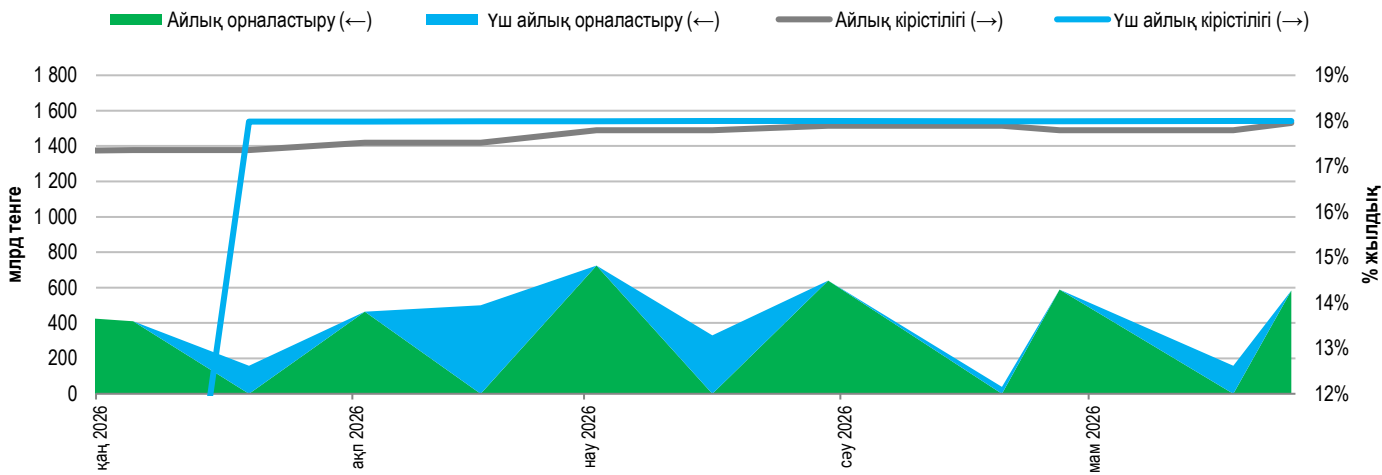
Эйр Астана акцияларының бағасы 0,2 % төмендеді. Компания акционерлерінің жылдық жалпы жиналысы 2025 жылға аудиттелген шоғырландырылған және жеке жылдық қаржылық есептілікті бекітті, сондай-ақ 2025 жылдың қорытындысы бойынша бір жай акцияға 9,92 теңге мөлшерінде дивиденд бекітті.

Ақша нарығында бір күндік TONIA репосын тарту мөлшерлемесі апта қорытындысы бойынша жылдық 18,71 %-ға дейін өсті. Бір күндік валюталық своп операцияларының бір аптадағы кірістілігі жылдық 17,72 %-ға дейін өсті.

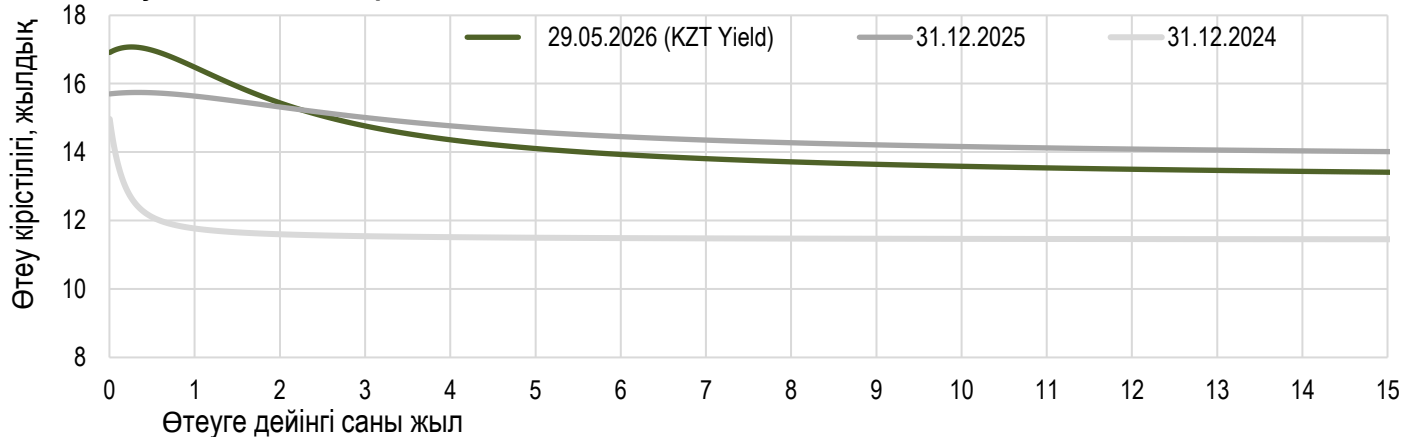
### Инфляция және пайыздық мөлшерлеме



### ҚР ҰБ ноталарын орналастырудың негізгі параметрлері



### Тәуекелсіз қысық кірістілігі



Мамыр айының қорытындысы бойынша теңге бағамы 5,1%-ға әлсіреп, 1 АҚШ доллары үшін 486,51 теңге деңгейінде қалыптасты. Қазақстан қор биржасындағы сауда-саттықтың орташа күндік көлемі бір айда 394 млн АҚШ долларынан 392 млн АҚШ долларына дейін төмендеді. Сауда-саттықтың жалпы көлемі 6,7 млрд АҚШ долларына жетті.

Мамыр айында республикалық бюджетке трансферттер бөлуді қамтамасыз ету мақсатында Ұлттық қордан 500 млн АҚШ доллары көлемінде валюта сатылды. Бұл ретте Ұлттық қордан сату үлесі жалпы сауда-саттық көлемінің 7,5%-ын немесе күніне шамамен 29,4 млн АҚШ долларын көрсетті.

Күтілетін фискалдық түсімдерді және Үкіметтің алдын ала болжамды өтінімдерін ескере отырып, Ұлттық Банк маусым айында республикалық бюджетке трансферттер бөлу үшін Ұлттық қордан 200 млн АҚШ долларынан 300 млн АҚШ долларына дейінгі мөлшерде валюта сатуды жоспарлап отыр.

Мамыр айында «айналау» операциялары аясында шамамен 354 млрд теңге алынды. Маусым айында осы мақсатта 354 млрд теңге баламасында валюта сатылады деп күтіледі.

Ұлттық қор қаражатымен операциялар жүргізу кезінде, сондай-ақ «айналау» тетігін іске асыру барысында Ұлттық Банк нарықтық бейтараптық қағидатын ұстанады.

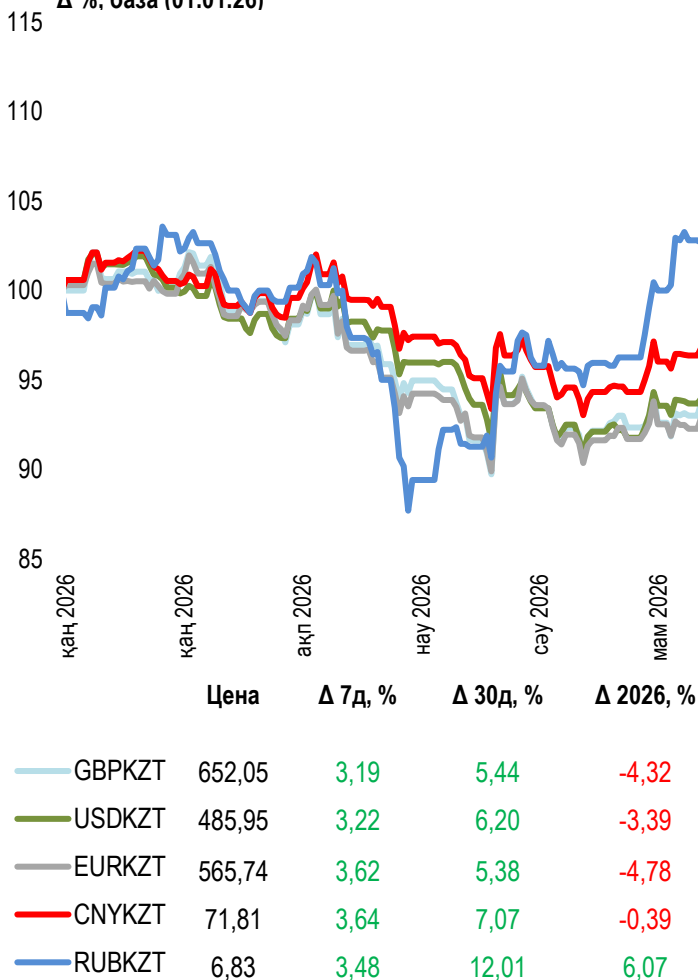
Мамыр айында Ұлттық Банк валюталық интервенция жүргізген жоқ.

Өткен айдың қорытындысы бойынша квазимемлекеттік сектор субъектілерінің валюталық түсімінің бір бөлігін міндетті сату нормасы аясында сатылған валюта көлемі шамамен 410 млн АҚШ долларына бағаланды.

БЖЗҚ зейнетақы активтерінің валюталық үлесі 40%-дан төмен болуына байланысты Ұлттық Банк мамыр айында биржадағы сауда-саттық барысында шетел валютасын сатып алды. Мұндағы сатып алудың жалпы көлемі 878,5 млн АҚШ доллары деңгейінде немесе жалпы сауда-саттық көлемінің шамамен 13%-ы көлемінде болды.

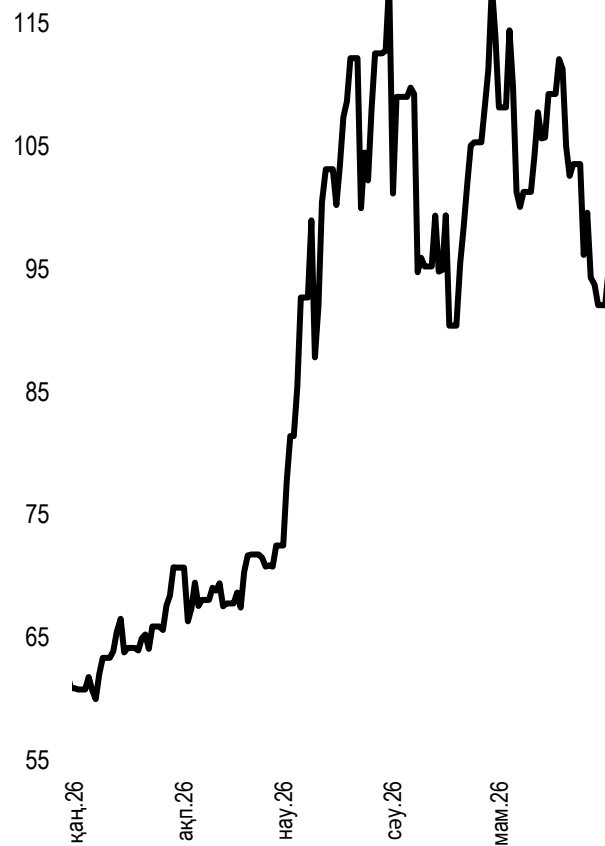
### Шетел валюталарының бағамы

динамикасы  
Δ %, база (01.01.26)



### Brent мұнай құны











USD/баррель



Анықтама: Кесте мен сызба ҰБ арнайы нарық бағамы негізінде жасалған. ҰБ бағамы KASE бағамымен айырмашылығы болуы мүмкін.

29.05.2026

Халықаралық индекстер

Атауы	Мәні	Тренд %			Фьючерс
		7к	1а	1ж	
 S&P 500	7 580,06	1,4	6,2	28,2	1,4
 Dow Jones	51 032,46	0,9	4,4	20,9	0,8
 PTC	1 137,98	-2,0	2,5	0,9	
 MMBБ	2 565,61	-2,3	-2,8	-8,7	
 Hang Seng	25 182,39	-1,7	-3,6	6,8	-2,2
 SS CSI 300	4 892,12	1,0	1,7	26,8	1,0
 Euro Stoxx 50	6 050,54	0,5	4,0	12,6	0,6
 FTSEuroFirst	6 763,00	-0,1	3,0	14,0	-0,2
 FTSE 100	10 409,28	-0,5	1,9	19,4	-0,4
 KASE	7 838,16	3,2	0,5	39,6	

Шикізат нарығы

Атауы	Бағасы	Тренд %		
		7к	1а	1ж
Мұнай (Brent)	92,05	-11,1	-22,0	43,5
Мұнай (WPI)	87,36	-9,6	-18,3	43,4
Табиғи газ	3,29	13,2	24,3	-6,6
Мыс	638,90	0,7	8,7	36,6
Темір	793,50	-2,2	-1,7	5,7
Алтын	4 540,26	0,7	-0,2	36,7
Күміс	75,88	0,0	6,0	127,0
Астық	610,50	-5,5	-4,9	14,3

Экономикалық уақиғалар күнтізбесі

	Валюта	Болжам	Алдыңғы
01.06 <a href="#">Өндірістік сектордағы іскерлік белсенділік индексі (PMI) (мамыр)</a>	USD	55,3	54,5
02.06 <a href="#">Тұтыну бағаларының индексі (ТБИ) (ж/ж) (мамыр)</a>	EUR	3,3%	3,0%
03.06 <a href="#">Тұтыну бағаларының индексі (ТБИ) (ж/ж) (мамыр)</a>	USD	50,9	50,9
03.06 <a href="#">Шикі мұнай қоры</a>	USD		-3,327M
04.06 <a href="#">Жұмыссыздық бойынша жәрдемақы алуға алғаш рет берілген өтінімдердің саны</a>	USD	211K	215K
05.06 <a href="#">Ауыл шаруашылығынан басқа секторда жұмыспен қамтылғандар санының өзгеруі (мамыр)</a>	USD	95K	115K

Анықтама: күнтізбе KASE пікірі бойынша ағымдағы аптадағы ең маңызды экономикалық уақиғаларды қамтиды

В – миллиард  
М – миллион  
К – мың

Қазақстанның макроэкономикалық статистикасы

	Мәні	Күні	Алдыңғы ай
Жылдық инфляция	10,6%	01.05.26	11,0%
ҚРҰБ жалпықлттық резервтер, млрд USD	67,8	01.05.26	66,8
Ақша базасы, млрд KZT	14 919,1	01.05.26	14 749,1
Ақша масса, млрд KZT	51 730,5	01.05.26	51 109,9

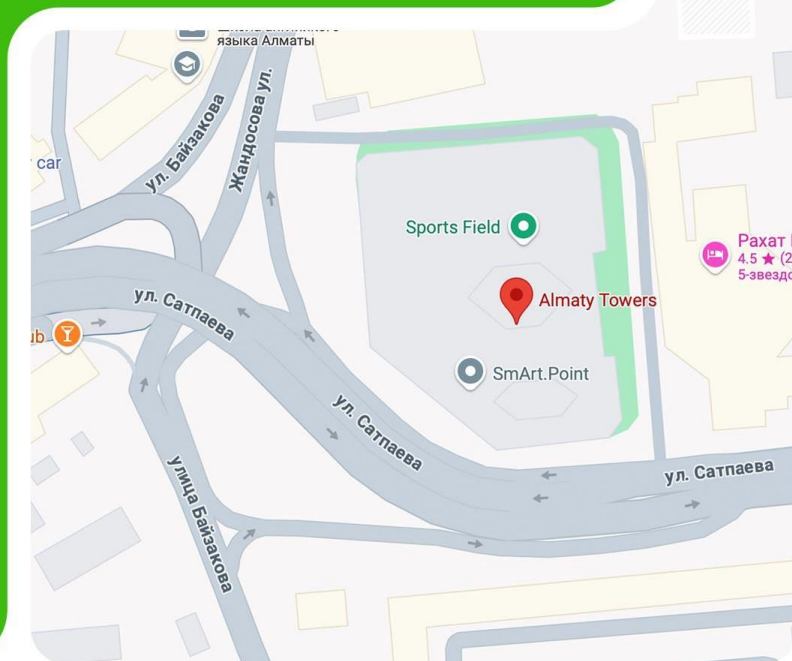
Қазақстанның несие рейтингі

	Рейтинг	Күні	Алдыңғы
<b>S&amp;P Global</b>	BBB-/A-3 позитивті	20.02.26	BBB-/A-3 позитивті
<b>MOODY'S</b>	Вaa1/тұрақты	01.10.25	Вaa2/позитивті
<b>FitchRatings</b>	BBB/тұрақты	15.07.25	BBB/тұрақты

# БАЙЛАНЫС АҚПАРАТЫ

**Мекенжайы:** Қазақстан Республикасы, А15G7M6,  
Алматы қ., Байзақов көшесі, 280-үй, Almaty Towers  
көпфункционалды кешенінің солтүстік мұнарасы, 8-  
қабат

**Тел.:** +7 (727) 237 53 23  
+7 (727) 237 53 28



**KASE**



**FAQ**

**in**



**f**



Осы есетегі ақпараттар мен пікірлерді "Қазақстан қор биржасы" АҚ (әрі қарай - KASE) мамандары әзірледі. KASE осы есебінде берілген ақпараттардың толық әрі дәл, дұрыс болуына кепілдік бермейді. KASE де, қызметкерлердің біреуі де осы есептің немесе онда ұсынылған мәліметтер мен талдауларың пайдалану нәтижесінде келген зиянға жауап бермейді.

KASE осы есепті үнемі жаңартуға жауап бермейді, сондай-ақ осы есепті дайындаған сәттен бастап, барлық өзгерістер туралы хабарлауға жауап бермейді:

1. Қаржы құралдарына түсетін инвестициядан табыс көбінесе нарықтық және нарықтық емес факторлардан туындайды. Көбінесе, инвестордың нақты кірісіне пайыздық мөлшерлемелердің ауытқулары, салық төлеу нормалары, валюталық бағам қозғалысы, бағалы қағаздардың баға белгілеулерін, нарықтық индекстердің, компанияның өндірістік және қаржылық көрсеткіштерін өзгерту, сондай-ақ басқа факторлар.
2. Өткен қорытындылар болашақтағы көрсеткіштердің қандай болатынын үнемі көрсете бермейді. Сонымен қатар, болашақтағы нәтижелер бағасы орындалмайтын ұйғарымдарға негізделген. Кез келген инвестиция мен кірістің құны төмендеуі немесе жоғарылауы мүмкін, оның нәтижесінде инвесторлар барлық инвестицияланған соманы кері ала алмайды. Инвестициялар үшін жалпыға танымал нарық боламан жағдайда инвесторлар түрлі қиындықтарға кездеседі, мәселен олардың сатылуы немесе олардың тәуекелімен байланысты оның құны туралы сенімді ақпарат алудан бастап.
3. Есеп жеке қаржы ерекшеліктер мен оны алатын тұлғалардың мақсатын ескермей жасалған.

KASE инвесторларға қандай да бір инвестициялар мен стратегиялардың мақсаттылығын бағалауды ұсынады және қаржы кеңесшілерінің қызметін пайдалануға шақырады.

Есеп берудің барлық құқықтары KASE тиесілі. Осы талдау материалын тарату және/немесе толық өндіру KASE жазбаша келісімінсіз жүзеге асырылады.