



ЕЖЕНЕДЕЛЬНИК

25-29 мая, 2026

НОВОСТИ KASE

- ▲ KASE [сообщает](#) о решениях годового общего собрания акционеров, состоявшегося 28 мая 2026 года.
- ▲ KASE [сформировала](#) списки ценных бумаг первого, второго и третьего классов ликвидности на июнь 2026 года.
- ▲ В официальный список KASE включены международные облигации [US91282CLP40](#) (US194_2609) Министерства финансов США, облигации [KZ2C00018240](#) (MFOКb35) АО "МФО ОнлайнКазФинанс", [KZ2P00018310](#) (NCOMb14) ТОО "Fincraft Group", [KZ2C00018323](#) (IDFRpp5) и [KZ2C00018398](#) (IDFRb10) АО "Фонд развития промышленности", [три выпуска](#) облигаций АО "KMF Банк", [KZ2P00018344](#) (MFAFb14) и [KZ2P00018351](#) (MFAFb15) ТОО "Микрофинансовая организация аФинанс" и [11 выпусков](#) облигаций местных исполнительных органов.
- ▲ На KASE открыты торги международными облигациями [XS3366268384](#), [US63549WAB19](#) (KZTGe2) АО "Национальная компания "QazaqGaz", облигациями [KZ2D00017860](#) (EABRb61) Евразийского банка развития, [KZ2P00017932](#) (MFMСb3) ТОО "МФО "MyCar Finance", [KZ2P00017072](#) (MFLGb27) ТОО "Ломбард "GoldFinMarket", [KZ2C00018125](#) (MFKMb11) и [KZ2C00018257](#) (MFKMb12) АО "KMF Банк" и Частной компании BI Development Ltd. [трех выпусков](#).
- ▲ В режим торговли в "чистых" ценах переведены облигации [KZ2P00018203](#) (MFMOb47) ТОО "МФО "Jet Finance".
- ▲ АО "BCC Invest" [присвоен](#) статус маркет-мейкера на KASE по международным облигациям [XS3366268384](#), [US63549WAB19](#) (KZTGe2) АО "Национальная компания "QazaqGaz".

РЕЗУЛЬТАТЫ РАЗМЕЩЕНИЙ

- ▲ Министерство финансов Казахстана разместило 54,0 млн MEYKAM [KZKD00001236](#) (MUM108_0014), 56,1 млн MEYKAM [KZKD00001293](#) (MUM156_0008) и 68,0 млн MEYKAM [KZKD00000717](#) (MUM180_0009).
- ▲ АО "ФИНАНСОВЫЙ ХОЛДИНГ "РЕСПУБЛИКА" [выкупило](#) 4 500 простых акций KZ1C00015171 (FHRP) на 54,0 млн тенге.
- ▲ АО "KMF Банк" привлекло 11,1 млрд тенге, разместив двухлетние облигации [KZ2C00018034](#) (MFKMb10), [KZ2C00018125](#) (MFKMb11) и трехлетние облигации [KZ2C00018257](#) (MFKMb12).
- ▲ АО "Казахстанский фонд устойчивости" [привлекло](#) 9,6 млрд тенге, разместив облигации KZ2C00012169 (KFUSb89).
- ▲ АО "Фонд развития промышленности" [привлекло](#) 50,0 млрд тенге, разместив пятилетние облигации KZ2C00018398 (IDFRb10).
- ▲ ТОО "Микрофинансовая организация "R-Finance" [привлекло](#) 5,0 млрд тенге, разместив облигации KZ2P00012271 (MFRFb15).
- ▲ Акимат Туркестанской области [привлек](#) 2,0 млрд тенге, разместив облигации KZMJ00003200 (TKK022_320).
- ▲ Акиматы шести областей [привлекли](#) 45,0 млрд тенге.

НОВОСТИ ЭМИТЕНТОВ

- ▲ АО "Эйр Астана" [предоставило](#) информацию о сделках с собственными ценными бумагами с 18 по 22 мая 2026 года.
- ▲ АО "КазТрансОйл" [информирует](#) об изменении тарифов на услуги по транспортировке нефти по магистральным трубопроводам с 01 июля 2026 года.
- ▲ АО "КазТрансОйл" [сообщает](#) об изменении с 01 июня 2026 года тарифа на услугу по транспортировке казахстанской нефти по магистральным трубопроводам Республики Казахстан для внутреннего рынка.
- ▲ АО "КазТрансОйл" [сообщает](#) о финансовых результатах за первый квартал 2026 года.
- ▲ АО "Национальная компания "КазМунайГаз" [сообщило](#) финансовые результаты за первый квартал 2026 года.
- ▲ АО "АК Алтыналмас" [выплатило](#) дивиденды по простым акциям KZ1C00001080 (ALMS) за третий квартал 2025 года.
- ▲ АО "Qazaqstan Investment Corporation" [выплатило](#) дивиденды по простым акциям за 2025 год.

29.05.2026

Индекс KASE 7 838,16 Тренды (%) 3,2 0,5

	Цена	Δ 7д	Δ 1м
	Цена	ТРЕНДЫ	
Advanced Micro Devices, Inc.	522,0	11,9	62,3
АО "Национальная атомная компания "Казатомпром"	36 740,0	9,3	- 8,6
Microsoft Corporation	443,0	5,1	4,0
АО Kaspi.kz	44 129,0	4,8	9,6
АО "Народный Банк Казахстана"	385,0	4,5	- 1,3
АО "Банк ЦентрКредит"	4 630,0	2,3	2,7
PayPal Holdings Inc.	44,9	1,6	- 10,0
АО "Национальная компания "КазМунайГаз"	31 275,0	1,2	3,2
АО "КазТрансОйл"	1 211,2	1,0	8,2
Apple Inc.	312,4	0,5	15,6
Pfizer Inc.	26,1	0,5	- 2,6
Tesla, Inc.	439,8	0,2	16,8
АО "KM GOLD"	61,0	0,1	- 11,3
АО "KEGOC"	1 442,2	0,0	- 2,8
АО "Казакхтелеком"	41 710,0	- 0,1	- 3,6
АО "Эйр Астана"	651,0	- 0,2	- 3,0
АО "Кселл"	3 207,0	- 0,2	0,1
Intel Corporation	118,3	- 0,6	43,5
NVIDIA Corp.	217,1	- 0,7	3,1
Bank of America Corporation	51,5	- 0,8	- 2,4
AT&T Inc.	24,7	- 2,4	- 5,8
Freedom Holding Corp.	143,5	- 3,0	- 4,7
АО "ForteBank"	11,2	- 5,0	- 7,6

Справка: зеленым цветом выделены индексные акции

Локальный Индекс KASE вырос на 3,2% до 7 838,16 пунктов. Семь акций Представительского списка Индекса KASE завершили неделю в зеленой зоне.

В лидерах роста простые акции Казатомпром, которые взлетели на 9,3%.

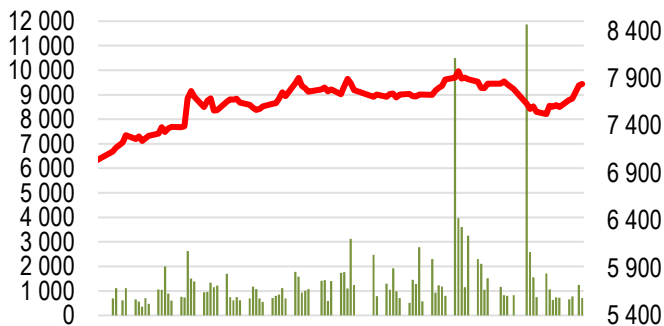
Поддержку рынку также оказали акции представителей финансового сектора. Простые акции Kaspi.kz подорожали на 4,8%, простые акции Halyk Bank прибавили 4,5%, а простые акции Банк ЦентрКредит - 2,3%.

Акции представителей нефтегазового сектора продемонстрировали положительную динамику: бумаги КазМунайГаз и КазТрансОйл выросли на 1,2% и 1% соответственно. Согласно промежуточной консолидированной финансовой отчетности КазМунайГаз за первый квартал 2026 года, выручка выросла на 10,7% до 2,5 трлн тенге, а чистая прибыль увеличилась на 93,8% до 373,1 млрд тенге. Согласно промежуточной консолидированной финансовой отчетности КазТрансОйл за первый квартал 2026 года, выручка компании увеличилась на 14,1% и составила 89 млрд тенге, а чистая прибыль выросла на 80,8% до 16,9 млрд тенге. Общее собрание акционеров компании утвердило дивиденд по итогам 2025 года в размере 118 тенге на одну простую акцию.

Простые акции Эйр Астана снизились в цене на 0,2%. Годовое общее собрание акционеров компании утвердило аудированную консолидированную и отдельную годовую финансовую отчетность за 2025 год, а также утвердило дивиденд по итогам 2025 года в размере 9,92 тенге на одну простую акцию.

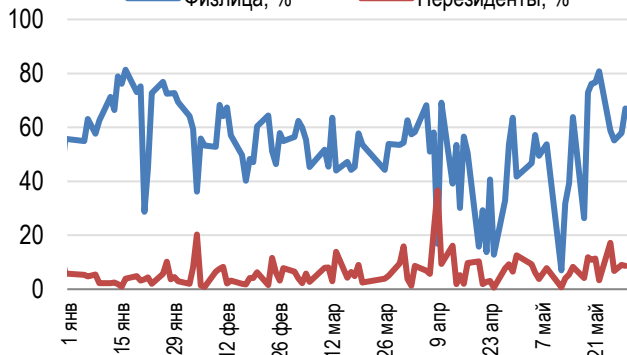
Акции Индекса KASE

Объем торгов, млн тенге (←) Индекс KASE (→)



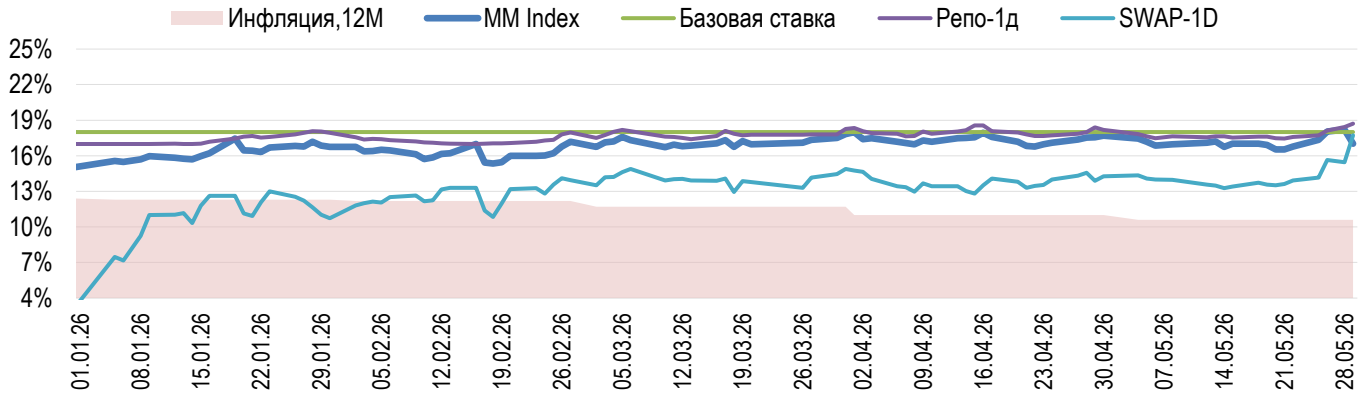
Доли физ. лиц и нерезидентов, %

Физлица, % Нерезиденты, %

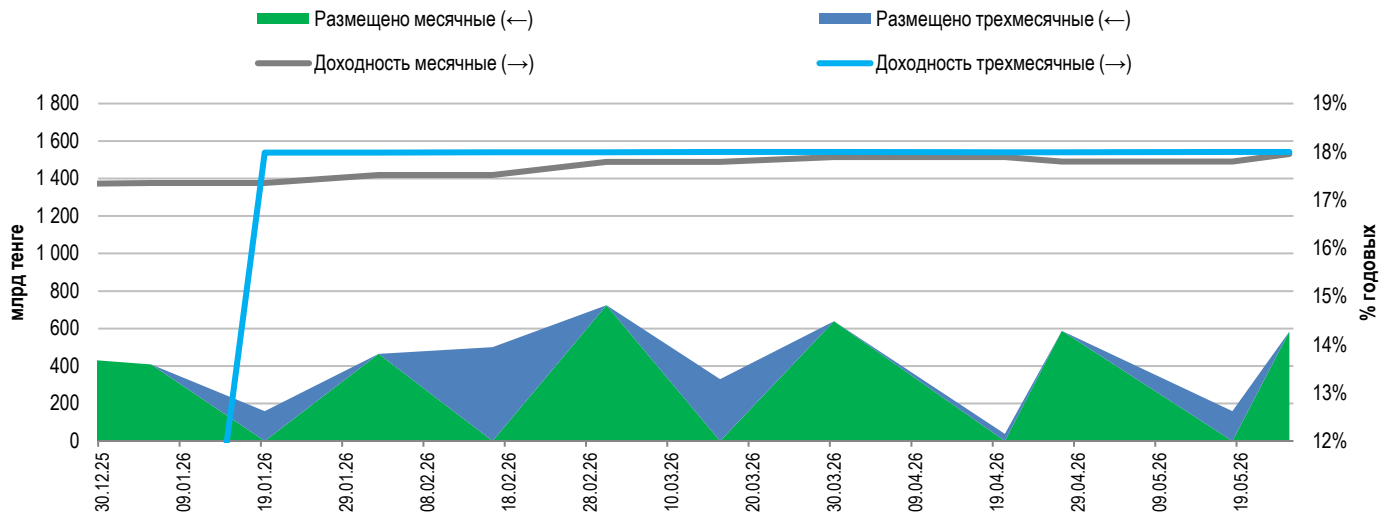


На денежном рынке ставка привлечения однодневного репо TONIA по итогам недели выросла до 18,71% годовых. Доходность операций однодневного валютного свопа в долларах США за неделю увеличилась до 17,72% годовых.

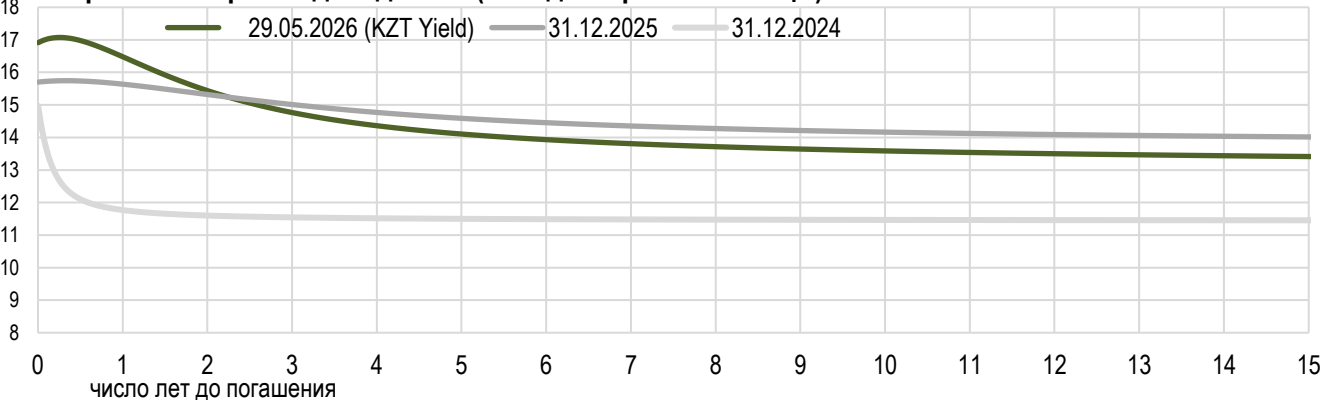
Инфляция и процентные ставки



Основные параметры размещения нот НБРК



Безрисковая кривая доходности (неиндексированные ГЦБ)



По итогам мая курс тенге ослаб на 5,1%, до 486,51 тенге за доллар США. Среднедневной объем торгов на Казахстанской фондовой бирже за месяц снизился с 394 млн долларов до 392 млн долларов США. Общий объем торгов составил 6,7 млрд долларов США.

Объем продаж валюты из Национального фонда в мае составил 500 млн долларов США, что позволило обеспечить выделение трансфертов в республиканский бюджет. Доля продаж из Национального фонда составила 7,5% от общего объема торгов или около 29,4 млн долларов США в день.

По предварительным прогнозным заявкам Правительства, с учетом ожидаемых фискальных поступлений, на выделение трансфертов в республиканский бюджет в июне Национальным Банком ожидается продажа валюты из Национального фонда в размере от 200 до 300 млн долларов США.

В рамках операций зеркалирования в мае было стерилизовано порядка 354 млрд тенге. В течение июня в этих целях ожидается продажа валюты в эквиваленте 354 млрд тенге.

При проведении операций со средствами Национального фонда, а также при реализации механизма зеркалирования Национальным Банком соблюдается принцип рыночного нейтралитета.

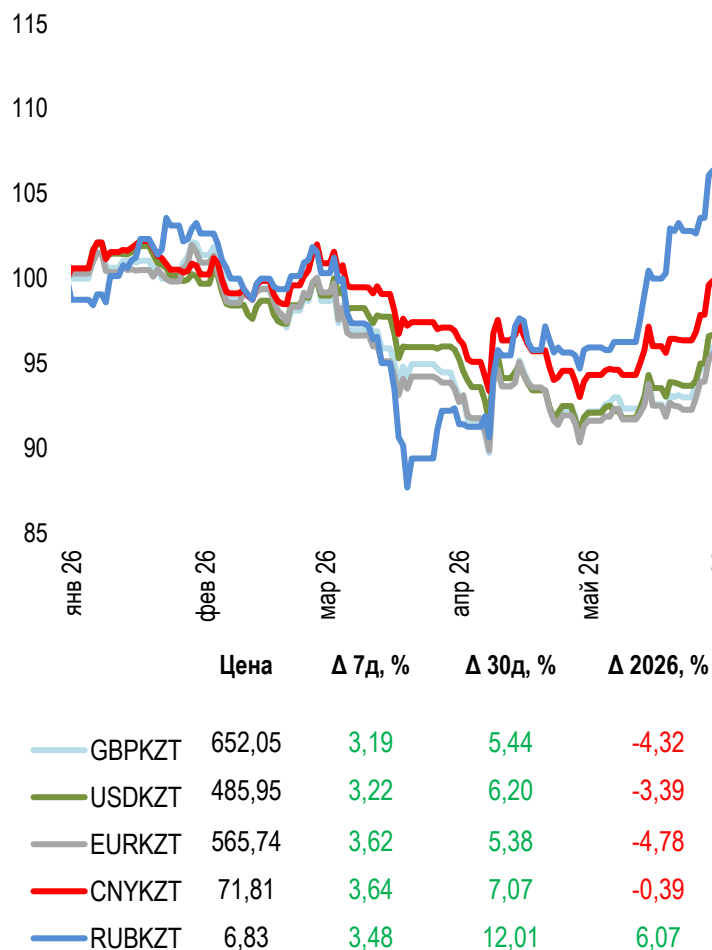
Валютные интервенции в мае Национальным Банком не проводились.

Объем продажи валютной выручки по итогам прошедшего месяца в рамках нормы по обязательной продаже части валютной выручки субъектами квазигосударственного сектора составил около 410 млн долларов США.

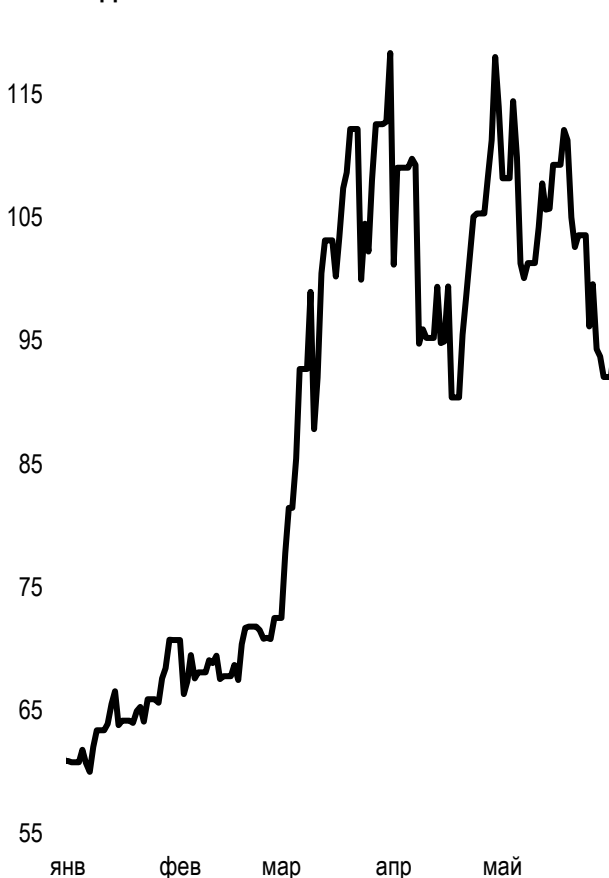
В связи со снижением валютной доли пенсионных активов ЕНПФ ниже 40% Национальный Банк в мае осуществлял покупки иностранной валюты на биржевых торгах, общая сумма которых составила 878,5 млн долларов США или около 13% от общего объема торгов.

Динамика курсов иностранных валют

Δ %, база (01.01.26)









Стоимость нефти Brent USD/баррель



Справка: График и таблица построены на основе официальных рыночных курсов НБК. Курсы НБК могут расходиться с биржевыми курсами KASE.

Международные индексы

Наименование	Значение	Тренд %			Фьючерс 7д
		7д	1м	1г	
 S&P 500	7 580,06	1,4	6,2	28,2	1,4
Dow Jones	51 032,46	0,9	4,4	20,9	0,8
 PTC	1 137,98	-2,0	2,5	0,9	
MMББ	2 565,61	-2,3	-2,8	-8,7	
 Hang Seng	25 182,39	-1,7	-3,6	6,8	-2,2
SS CSI 300	4 892,12	1,0	1,7	26,8	1,0
 Euro Stoxx 50	6 050,54	0,5	4,0	12,6	0,6
FTSEuroFirst	6 763,00	-0,1	3,0	14,0	-0,2
 FTSE 100	10 409,28	-0,5	1,9	19,4	-0,4
 KASE	7 838,16	3,2	0,5	40,3	

Сырьевой рынок

29.05.2026

Наименование	Цена	Тренд %		
		7д	1м	1г
Нефть Brent	92,05	-11,1	-22,0	43,5
Нефть WTI	87,36	-9,6	-18,3	43,4
Природный газ	3,29	13,2	24,3	-6,6
Медь	638,90	0,7	8,7	36,6
Железо	793,50	-2,2	-1,7	5,7
Золото	4 540,26	0,7	-0,2	36,7
Серебро	75,88	0,0	6,0	127,0
Пшеница	610,50	-5,5	-4,9	14,3

Календарь экономических событий

		Валюта	Прогноз	Предыдущее
01.06	Индекс деловой активности в производственном секторе (PMI) (май)	USD	55,3	54,5
02.06	Индекс потребительских цен (ИПЦ) (г/г) (май)	EUR	3,3%	3,0%
03.06	Индекс деловой активности (PMI) в секторе услуг (май)	USD	50,9	50,9
03.06	Запасы сырой нефти	USD		-3,327M
04.06	Число первичных заявок на получение пособий по безработице	USD	211K	215K
05.06	Изменение числа занятых в несельскохозяйственном секторе (май)	USD	95K	115K

Справка: Календарь содержит наиболее значимые по мнению KASE экономические события текущей недели

В – миллиарды
М – миллионы
К – тысячи

Макроэкономическая статистика Казахстана

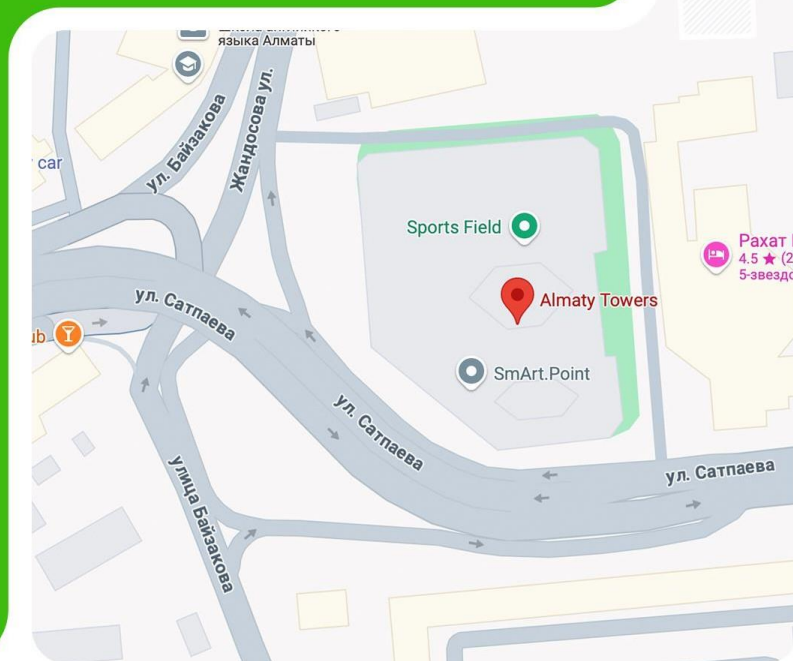
	Значение	На дату	Предыдущее
Годовая инфляция	10,6%	01.05.26	11,0%
Валовые международные резервы НБК, млрд USD	67,8	01.05.26	66,8
Денежная база, млрд KZT	14 919,1	01.05.26	14 749,1
Денежная масса, млрд KZT	51 730,5	01.05.26	51 109,9

Кредитные рейтинги Казахстана

	Рейтинг	Дата	Предыдущее
S&P Global	BBB-/A-3 позитивный	20.02.26	BBB-/A-3 позитивный
MOODY'S	Ваа1/стабильный	01.10.25	Ваа2/позитивный
FitchRatings	BBB/стабильный	15.07.25	BBB/стабильный

**Адрес: Республика Казахстан, 050040,
г. Алматы, ул. Байзакова, 280,
БЦ "Almaty Towers"**

**Тел.: +7 (727) 237 53 23
+7 (727) 237 53 28**



KASE



FAQ

in



f



Информация и мнения, содержащиеся в настоящем отчете, были подготовлены специалистами АО "Казахстанская фондовая биржа" (далее - KASE). KASE не дает гарантий относительно полноты и точности приведенной в этом отчете информации, а также ее достоверности. Ни KASE, ни кто-либо из работников не несет ответственности за любые прямые или косвенные убытки (ущерб), наступившие в результате использования данного отчета или сведений/анализа, представленных в нем.

KASE не берет на себя ответственности регулярно обновлять данный отчет, а также сообщать обо всех изменениях, произошедших с момента подготовки данного отчета.

KASE обращает внимание инвесторов на следующие факторы:

1. доход от инвестиций в финансовые инструменты зависит от множества рыночных и нерыночных факторов. В частности на фактический доход инвестора могут влиять колебания процентных ставок, изменение норм налогообложения, движение валютных курсов, изменения котировок ценных бумаг, рыночных индексов, изменения производственных и финансовых показателей компаний, а также другие факторы.
2. прошлые результаты не всегда указывают на то, какими будут будущие показатели. При этом оценки будущих результатов основаны на предположениях, которые могут не осуществиться. Стоимость любых инвестиций или дохода может понижаться и повышаться, в результате чего инвесторы могут не получить обратно всей инвестированной суммы. В случае инвестиций, для которых не существует общепризнанного рынка, инвесторы могут испытывать различные трудности, включая трудности с их продажей или получением надежной информации об их стоимости или связанных с ними рисках.
3. отчет подготовлен без учета индивидуальных финансовых особенностей и целей тех лиц, которые его получают.

KASE рекомендует инвесторам независимо оценивать целесообразность тех или иных инвестиций и стратегий и призывает инвесторов пользоваться услугами финансовых консультантов.

Все права на отчет принадлежат KASE. Частичное или полное воспроизведение и/или распространение данного аналитического материала не может быть осуществлено без письменного разрешения KASE.