



KASE АПТАЛЫҒЫ

22–26 Маусым, 2026

KASE ЖАҢАЛЫҚТАРЫ

- ▲ [Листинглік ережелерге](#) енгізілген түзетулер қолданысқа енгізілді.
- ▲ KASE ресми тізіміне "Қазақстан Халық Банкі" АҚ [KZ2C00018745](#) (HSBKb23) облигациялары және жергілікті атқарушы органдар облигацияларының [16 шығарылымы](#) енгізілді.
- ▲ KASE-де АҚШ Қаржы министрлігінің [US912797TC16](#) (US193_2612) және [US91282CLP40](#) (US194_2609) халықаралық облигацияларымен, [KZ2P00016850](#) (MFMOB37), "Jet Finance" МҚҰ" ЖШС [KZ2P00016868](#) (MFMOB38), [KZ2P00016876](#) (MFMOB39), [KZ2P00016785](#) (MFMOB40), [KZ2P00016793](#) (MFMOB41) және [KZ2P00016819](#) (MFMOB42), "Қазақстанның орнықтылық қоры" АҚ [KZ2C00014835](#) (KFUSB93) және [KZ2C00015162](#) (KFUSb111), "аФинанс Микроқаржы ұйымы" ЖШС [KZ2P00018344](#) (MFAFb14) және [KZ2P00018351](#) (MFAFb15) облигацияларымен және Chevron Corporation [төрт атаудағы](#) [KZ2P00018344](#) (MFAFb14) және [KZ2P00018351](#) (MFAFb15) облигацияларымен және Chevron Corporation [төрт атаудағы](#) [US1667641005](#) (CVX_KZ) жай акцияларымен сауда-саттық ашылды.
- ▲ "Alatau City Invest" АҚ-қа "Отбасы банкі" тұрғын үй құрылыс жинақ банкі" АҚ KZ2C00016848 (JSBNb12) облигациялары бойынша маркет-мейкер мәртебесі [берілді](#).
- ▲ "Фридом Финанс" АҚ-қа екі атаудағы бағалы қағаздар бойынша маркет-мейкер мәртебесі [берілді](#).
- ▲ "Standard" инвестициялық компаниясы" АҚ-қа төрт атаудағы бағалы қағаздар бойынша маркет-мейкер мәртебесі [берілді](#).
- ▲ "BCC Invest" АҚ-қа Еуразиялық даму банкінің KZ2D00018538 (EABRb66) облигациялары бойынша маркет-мейкер мәртебесі [берілді](#).
- ▲ "Teniz Capital Investment Banking" АҚ-қа Chevron Corporation US1667641005 (CVX_KZ) жай акциялары бойынша маркет-мейкер мәртебесі [берілді](#).

ОРНАЛАСТЫРУ НӘТИЖЕЛЕРІ

- ▲ Қазақстан Қаржы министрлігі 54,2 млн MEYKAM [KZKD00001095](#) (MUM096_0011) және 48,0 млн MEYKAM [KZKD00001327](#) (MUM096_0016) орналастырды.
- ▲ "Алтыналмас АҚ" АҚ өзінің 5586 KZ2C00012953 (ALMSb1) облигациясын \$569,4 мыңға [кері сатып алды](#).
- ▲ "Қазақстанның орнықтылық қоры" АҚ KZ2C00014843 (KFUSb94) облигацияларын орналастыру арқылы 4,8 млрд теңге [тартты](#).
- ▲ "Қазақстандық Тұрғын үй Компаниясы" АҚ KZ2C00015949 (KZIKb46) облигацияларын орналастыру арқылы 50,0 млрд теңге [тартты](#).
- ▲ Екі облыстың әкімдіктері 9,2 млрд теңге [тартты](#).
- ▲ Екі облыстың әкімдіктері 5,1 млрд теңге [тартты](#).
- ▲ Алты облыс әкімдіктері 32,3 млрд теңге [тартты](#).

ЭМИТЕНТТЕРДІҢ ЖАҢАЛЫҚТАРЫ МЕН АНОНСТАР

- ▲ "АстанаГаз ҚМГ" АҚ Fitch Ratings агенттігі қоғамның рейтингтерін растағанын [хабарлады](#), болжам "Тұрақты".
- ▲ Freedom Holding Corp. S&P Global Ratings агенттігі холдинг компанияларының рейтингтік бағалауларының жоғарылағанын [хабарлады](#), болжам "Тұрақты".
- ▲ "Отбасы банкі" тұрғын үй құрылыс жинақ банкі" АҚ 2025 жылы жай акциялар бойынша дивидендтің бірінші траншын [төледі](#).
- ▲ "ҚазМұнайГаз" Ұлттық компаниясы" АҚ 2025 жылға KZ1C00001122 (KMGZ) жай акциялары бойынша дивиденд [төледі](#).
- ▲ "ForteBank" АҚ бизнес-кредиттеуді кеңейту үшін капиталды 46,1 млрд теңгеге [ұлғайтты](#).
- ▲ "ForteBank" АҚ Халықаралық қорландыруды нығайтуда: жаңа синдикатталған қарыз \$300 млн [құрады](#).

26.06.2026

KASE Индексі	Бағасы	Трендтер (%)	
		Δ 7к	Δ 1а
PayPal Holdings Inc.	44,2	3,7	- 0,3
Bank of America Corporation	58,0	2,0	11,2
АО Kaspi.kz	41 397,0	1,8	- 3,7
АО "Национальная компания "КазМунайГаз"	33 717,7	1,6	8,2
AT&T Inc.	22,6	0,9	- 9,4
АО "Кселл"	3 235,0	0,8	0,7
АО "Банк ЦентрКредит"	4 639,0	0,0	2,2
АО "КазТрансОйл"	1 119,7	- 0,1	- 6,6
АО "KEGOC"	1 437,0	- 0,3	0,1
АО "Эйр Астана"	657,8	- 0,5	0,9
АО "Казакхтелеком"	40 110,0	- 0,8	- 3,8
АО "ForteBank"	10,4	- 1,7	- 9,1
Tesla, Inc.	386,0	- 2,1	- 9,8
АО "KM GOLD"	60,5	- 2,4	0,5
Microsoft Corporation	370,2	- 2,6	- 11,0
Advanced Micro Devices, Inc.	519,1	- 2,7	4,9
АО "Народный Банк Казахстана"	365,0	- 3,1	- 2,7
АО "Национальная атомная компания "Казатомпром"	34 105,0	- 3,1	- 1,2
Intel Corporation	128,6	- 3,5	5,8
Freedom Holding Corp.	136,0	- 3,9	- 5,2
Pfizer Inc.	24,1	- 4,3	- 7,0
Apple Inc.	277,0	- 6,8	- 11,0
NVIDIA Corp.	195,6	- 7,7	- 9,9

Өткен аптаның қорытындысы бойынша KASE Индексі 7 693,02 тармаққа дейін 0,4 % төмендеп, теріс динамиканы көрсетуді жалғастырды. KASE Индексінің 10 акциясының 4-і аптаны жасыл аймақта аяқтады.

Ең жақсы динамиканы Kaspi.kz. жай акциялар көрсетті, олар 1,8 % қымбаттады. Компания Түркияның банк қызметін реттеу және қадағалау агенттігінен (BDDK) Rabobank A.Ş. сатып алуға реттеуші мақұлдау алғанын хабарлады.

Мұнай-газ секторы өкілдерінің акцияларының динамикасы көп бағытты болды: ҚазМұнайГаз акциялары 1,6 % қымбаттап, ал ҚазТрансОйл акциялары 0,1 % арзандады.

Көшбасшылар тізімінде үшінші орынды апта қорытындысы бойынша 0,8 % өскен Кселл акциялары алады.

Қаржы секторы өкілдерінің акциялары да көп бағытты динамиканы көрсетті: ЦентрКредит Банкінің жай акциялары 0,02 % өсті, ал Halyk Bank-тің жай акциялары бағасынан 3,1 % жоғалтты.

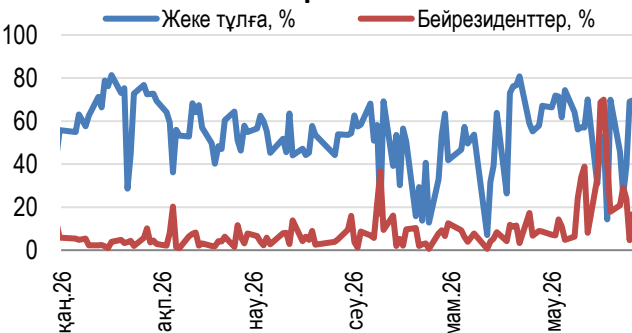
Аптаның қорытындысы бойынша ең нашар нәтижені Қазатомөнеркәсіп акциялары көрсетті, олардың бағасы 3,1 % төмендеді.

Анықтама: жасыл түспен индекстік акциялар белгіленген

KASE Индексінің акциялары

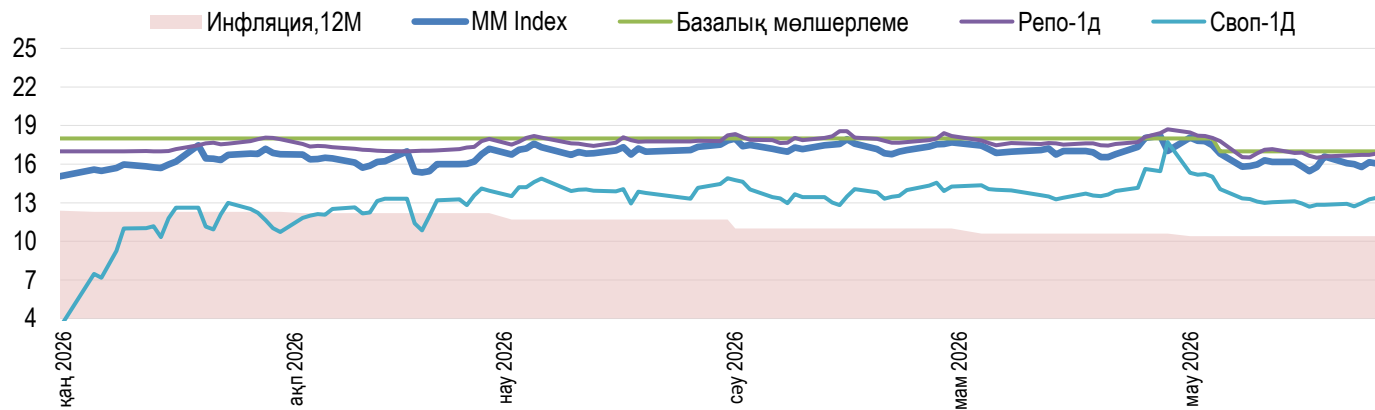


Жеке тұлғалар мен бейрезиденттер үлесі

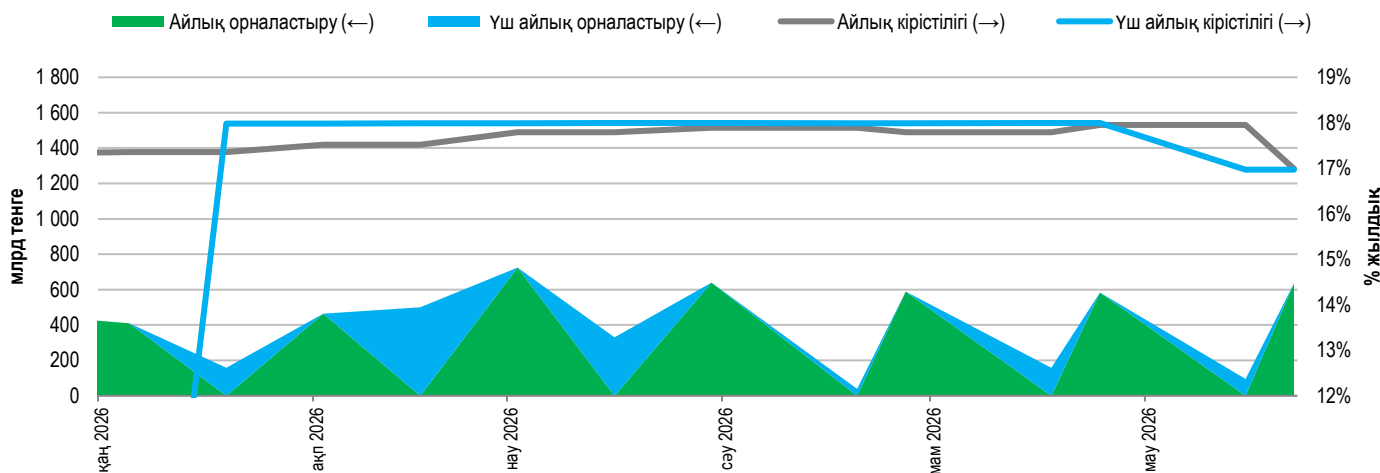


Ақша нарығында бір күндік TONIA репосын тарту мөлшерлемесі апта қорытындысы бойынша жылдық 16,83 %-ға дейін өсті. Бір күндік валюталық своп операцияларының бір аптадағы кірістілігі жылдық 13,38 %-ға дейін өсті.

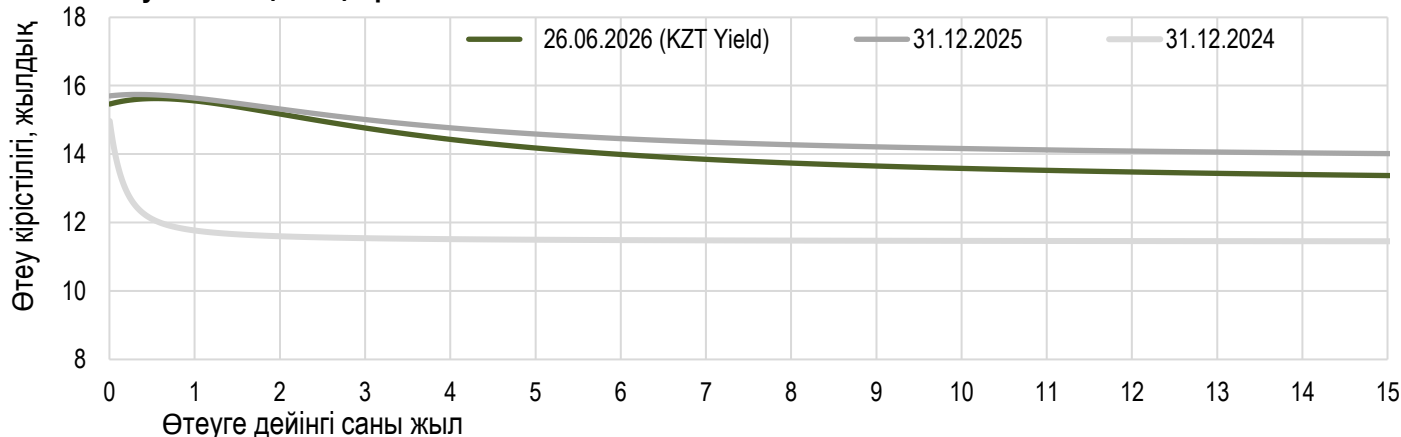
Инфляция және пайыздық мөлшерлеме



ҚР ҰБ ноталарын орналастырудың негізгі параметрлері



Тәуекелсіз қысық кірістілігі



Мамыр айының қорытындысы бойынша теңге бағамы 5,1%-ға әлсіреп, 1 АҚШ доллары үшін 486,51 теңге деңгейінде қалыптасты. Қазақстан қор биржасындағы сауда-саттықтың орташа күндік көлемі бір айда 394 млн АҚШ долларынан 392 млн АҚШ долларына дейін төмендеді. Сауда-саттықтың жалпы көлемі 6,7 млрд АҚШ долларына жетті.

Мамыр айында республикалық бюджетке трансферттер бөлуді қамтамасыз ету мақсатында Ұлттық қордан 500 млн АҚШ доллары көлемінде валюта сатылды. Бұл ретте Ұлттық қордан сату үлесі жалпы сауда-саттық көлемінің 7,5%-ын немесе күніне шамамен 29,4 млн АҚШ долларын көрсетті.

Күтілетін фискалдык түсімдерді және Үкіметтің алдын ала болжамды өтінімдерін ескере отырып, Ұлттық Банк маусым айында республикалық бюджетке трансферттер бөлу үшін Ұлттық қордан 200 млн АҚШ долларынан 300 млн АҚШ долларына дейінгі мөлшерде валюта сатуды жоспарлап отыр.

Мамыр айында «айналау» операциялары аясында шамамен 354 млрд теңге алынды. Маусым айында осы мақсатта 354 млрд теңге баламасында валюта сатылады деп күтіледі.

Ұлттық қор қаражатымен операциялар жүргізу кезінде, сондай-ақ «айналау» тетігін іске асыру барысында Ұлттық Банк нарықтық бейтараптық қағидатын ұстанады.

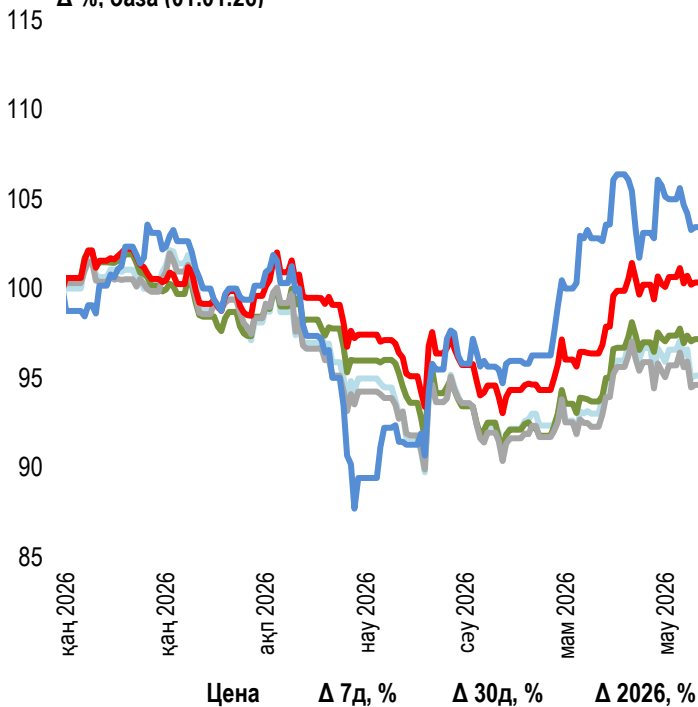
Мамыр айында Ұлттық Банк валюталық интервенция жүргізген жоқ.

Өткен айдың қорытындысы бойынша квазимемлекеттік сектор субъектілерінің валюталық түсімінің бір бөлігін міндетті сату нормасы аясында сатылған валюта көлемі шамамен 410 млн АҚШ долларына бағаланды.

БЖЗҚ зейнетақы активтерінің валюталық үлесі 40%-дан төмен болуына байланысты Ұлттық Банк мамыр айында биржадағы сауда-саттық барысында шетел валютасын сатып алды. Мұндағы сатып алудың жалпы көлемі 878,5 млн АҚШ доллары деңгейінде немесе жалпы сауда-саттық көлемінің шамамен 13%-ы көлемінде болды.

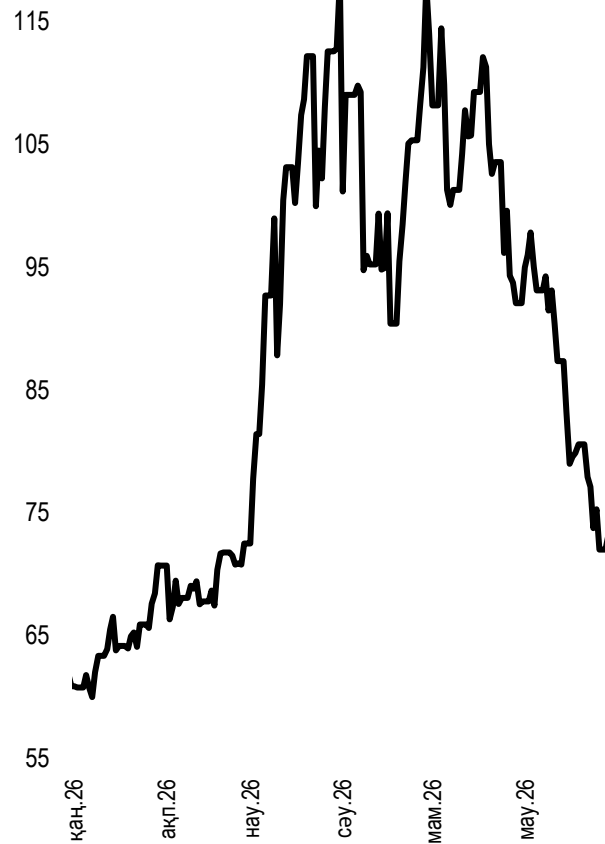
Шетел валюталарының бағамы

динамикасы
Δ %, база (01.01.26)













Brent мұнай құны

USD/баррель



Анықтама: Кесте мен сызба ҰБ арнайы нарық бағамы негізінде жасалған. ҰБ бағамы KASE бағамымен айырмашылығы болуы мүмкін.

Халықаралық индекстер

Атауы	Мәні	Тренд %			Фьючерс
		7к	1а	1ж	
 S&P 500	7 354,02	-2,0	-2,2	19,8	-2,2
 Dow Jones	51 876,11	0,6	2,4	19,6	0,4
 PTC	934,35	-10,0	-18,8	-17,1	
 ММББ	2 285,61	-5,6	-11,8	-18,3	
 Hang Seng	22 671,86	-5,2	-10,5	-6,8	-5,2
 SS CSI 300	4 868,22	-1,5	-0,8	23,4	-2,1
 Euro Stoxx 50	6 221,55	-1,1	2,5	18,6	-1,3
 FTSEuroFirst	7 045,00	0,2	3,6	19,7	-0,2
 FTSE 100	10 508,02	1,4	0,0	20,3	1,4
 KASE	7 693,02	-0,4	0,1	28,8	

Шикізат нарығы

26.06.2026

Атауы	Бағасы	Тренд %		
		7к	1а	1ж
Мұнай (Brent)	71,99	-10,6	-23,7	6,3
Мұнай (WTI)	69,23	-9,6	-21,9	6,1
Табиғи газ	3,23	-0,1	6,3	-0,9
Мыс	614,40	-3,8	-2,6	21,3
Темір	738,50	-1,7	-7,7	2,5
Алтын	4 088,74	-1,6	-8,2	22,9
Күміс	59,22	-10,7	-20,6	61,9
Астық	578,25	-4,5	-7,1	11,0

Экономикалық уақиғалар күнтізбесі

	Валюта	Болжам	Алдыңғы
30.06 Өндірістік сектордағы іскерлік белсенділік индексі (PMI) (маусым)	CNY	50,2	50,0
30.06 ЖІӨ (ж/ж) (1 тоқ)	GBP	1,1%	1,0%
01.07 Тұтыну бағаларының индексі (ТБИ) (ж/ж) (маусым)	EUR	3,0%	3,2%
01.07 Өндірістік сектордағы іскерлік белсенділік индексі (PMI) (маусым)	USD	55,7	55,7
01.07 Шикі мұнай қоры	USD		-6,088M
02.07 Ауыл шаруашылығы емес секторда жұмыспен қамтылғандар санының өзгеруі (маусым)	USD	114K	172K
02.07 Жұмыссыздық деңгейі (маусым)	USD	4,3%	4,3%
02.07 Жұмыссыздық бойынша жәрдемақы алуға алғаш берілген өтінімдердің саны	USD	220K	215K

Анықтама: күнтізбе KASE пікірі бойынша ағымдағы аптадағы ең маңызды экономикалық уақиғаларды қамтиды

B – миллиард
M – миллион
K – мың

Қазақстанның макроэкономикалық статистикасы

	Мәні	Күні	Алдыңғы ай
Жылдық инфляция	10,4%	01.06.26	10,6%
ҚРҰБ жалпықлттық резервтер, млрд USD	67,6	01.06.26	67,5
Ақша базасы, млрд KZT	14 840,8	01.06.26	14 919,1
Ақша масса, млрд KZT	52 675,4	01.06.26	51 730,5

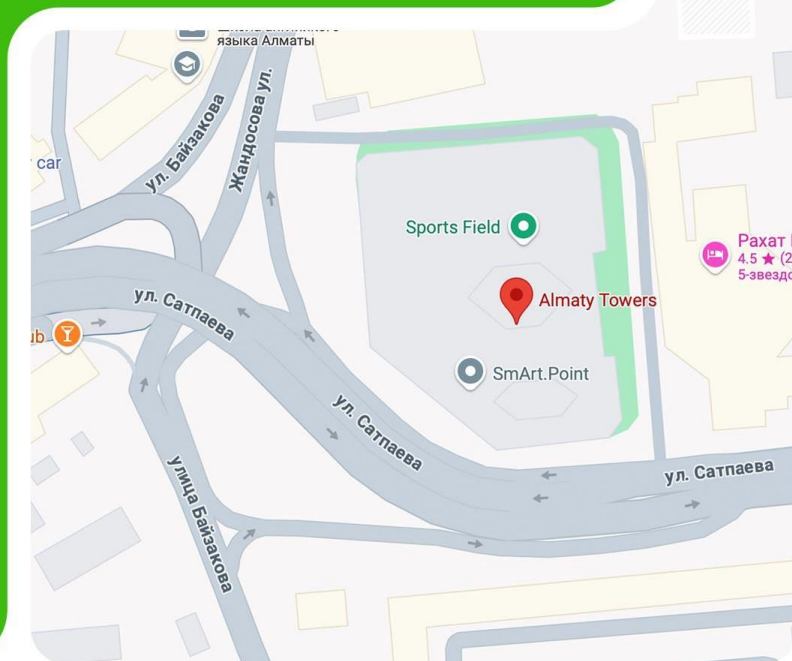
Қазақстанның несие рейтингі

	Рейтинг	Күні	Алдыңғы
S&P Global	BBB-/A-3 позитивті	20.02.26	BBB-/A-3 позитивті
MOODY'S	Baa1/тұрақты	01.10.25	Baa2/позитивті
FitchRatings	BBB/тұрақты	15.07.25	BBB/тұрақты

БАЙЛАНЫС АҚПАРАТЫ

Мекенжайы: Қазақстан Республикасы, А15G7M6,
Алматы қ., Байзақов көшесі, 280-үй, Almaty Towers
көпфункционалды кешенінің солтүстік мұнарасы, 8-
қабат

Тел.: +7 (727) 237 53 23
+7 (727) 237 53 28



KASE



FAQ

in



f



Осы есетегі ақпараттар мен пікірлерді "Қазақстан қор биржасы" АҚ (әрі қарай - KASE) мамандары әзірледі. KASE осы есебінде берілген ақпараттардың толық әрі дәл, дұрыс болуына кепілдік бермейді. KASE де, қызметкерлердің біреуі де осы есептің немесе онда ұсынылған мәліметтер мен талдауларың пайдалану нәтижесінде келген зиянға жауап бермейді.

KASE осы есепті үнемі жаңартуға жауап бермейді, сондай-ақ осы есепті дайындаған сәттен бастап, барлық өзгерістер туралы хабарлауға жауап бермейді:

1. Қаржы құралдарына түсетін инвестициядан табыс көбінесе нарықтық және нарықтық емес факторлардан туындайды. Көбінесе, инвестордың нақты кірісіне пайыздық мөлшерлемелердің ауытқулары, салық төлеу нормалары, валюталық бағам қозғалысы, бағалы қағаздардың баға белгілеулерін, нарықтық индекстердің, компанияның өндірістік және қаржылық көрсеткіштерін өзгерту, сондай-ақ басқа факторлар.
2. Өткен қорытындылар болашақтағы көрсеткіштердің қандай болатынын үнемі көрсете бермейді. Сонымен қатар, болашақтағы нәтижелер бағасы орындалмайтын ұйғарымдарға негізделген. Кез келген инвестиция мен кірістің құны төмендеуі немесе жоғарылауы мүмкін, оның нәтижесінде инвесторлар барлық инвестицияланған соманы кері ала алмайды. Инвестициялар үшін жалпыға танымал нарық боламған жағдайда инвесторлар түрлі қиындықтарға кездеседі, мәселен олардың сатылуы немесе олардың тәуекелімен байланысты оның құны туралы сенімді ақпарат алудан бастап.
3. Есеп жеке қаржы ерекшеліктер мен оны алатын тұлғалардың мақсатын ескермей жасалған.

KASE инвесторларға қандай да бір инвестициялар мен стратегиялардың мақсаттылығын бағалауды ұсынады және қаржы кеңесшілерінің қызметін пайдалануға шақырады.

Есеп берудің барлық құқықтары KASE тиесілі. Осы талдау материалын тарату және/немесе толық өндіру KASE жазбаша келісімінсіз жүзеге асырылады.