



# ЕЖЕНЕДЕЛЬНИК

20-24 апреля, 2026

## НОВОСТИ KASE

- ▲ В официальный список KASE включены облигации [KZ2P00017981](#) (MFRFpp1) ТОО "Микрофинансовая организация "R-Finance"
- ▲ На KASE открыты торги международными облигациями [KZX000004270](#) (EABRe7) Евразийского банка развития, облигациями [KZ2C00012151](#) (KFUSb88) АО "Казахстанский фонд устойчивости", облигациями [KZ2C00017994](#) (MFOKb34) АО "МФО ОнлайнКазФинанс", облигациями [KZ2P00017775](#) (MFRFb28) ТОО "Микрофинансовая организация "R-Finance", международными облигациями [KZX000004270](#) (EABRe7) Евразийского банка развития, [KZ2P00017791](#) (ORBSb8) ТОО "Orbis Leasing", [KZ2P00017080](#) (MFLGb28) ТОО "Ломбард "GoldFinMarket",
- ▲ На KASE приостановлены торги международными облигациями [XS2971950428](#) (ASDBe19) Азиатского банка развития, ценными бумагами [трех](#) наименований, международными облигациями [XS2708176610](#) (EBRDe20) Европейского банка реконструкции и развития, ETF [US78462F1030](#) (SPY\_KZ) State Street SPDR S&P 500 ETF Trust., простыми акциями [двух](#) наименований
- ▲ На KASE возобновлены торги облигациями [KZ2P00007420](#) (MFNKb1) ТОО "МФО "НИЕТ Кредит"
- ▲ В режим торговли в "чистых" ценах переведены облигации [KZ2P00015662](#) (MFSFb6) ТОО "МФО "Смартолет Финанс", [KZ2P00017882](#) (MFMOB43) ТОО "МФО "Jet Finance", [KZ2P00015720](#) (MFSCb9) ТОО "МФО "Swiss Capital (Свисс Капитал)"

## РЕЗУЛЬТАТЫ РАЗМЕЩЕНИЙ

- ▲ Министерство финансов Казахстана разместило 68,3 млн МЕОКАМ [KZK200000737](#) (MOM060\_0054), 92,7 млн МЕУКАМ [KZKD00001327](#) (MUM096\_0016)
- ▲ ТОО "Orbis Leasing" привлекло 2,0 млрд тенге, разместив облигации [KZ2P00017791](#) (ORBSb8).
- ▲ ТОО "МФО "Swiss Capital (Свисс Капитал)" привлекло через подписку 3,0 млрд тенге, разместив облигации [KZ2P00015720](#) (MFSCb9)
- ▲ ТОО "Микрофинансовая организация "R-Finance" привлекло на KASE 23 апреля 153,8 млн тенге, разместив трехлетние облигации [KZ2P00016314](#) (MFRFb27)

## НОВОСТИ ЭМИТЕНТОВ

- ▲ АО "ForteBank" погасило облигации [KZ2C00000107](#) (TEBNb14), [KZ2C00000115](#) (TEBNb15)
- ▲ АО "Teniz Capital Investment Banking" [объявляет](#) об открытии книги заявок на размещение еврооблигаций АО "Национальная компания "Қазақстан Темір Жолы" двух выпусков
- ▲ ТОО "TRANZIT TRANS LOGISTICS" стало [обладать](#) 31,65 %-й долей ТОО "TRC LOGISTICS«
- ▲ Участники ТОО "КТ"AgroBusiness KZ" [приняли](#) решение не распределять чистый доход товарищества за первое полугодие 2025 года
- ▲ АО "Банк "Bank RBK" [выплатило](#) дивиденды по простым акциям за 2025 год
- ▲ АО "ForteBank" [подвел](#) итоги 2025 года
- ▲ АО Kaspi.kz [сообщило](#) об успешном выпуске облигаций на сумму 600 миллионов долларов США с процентной ставкой 5,900% и сроком погашения в 2031 году на английском языке

24.04.2026

Тренды (%)

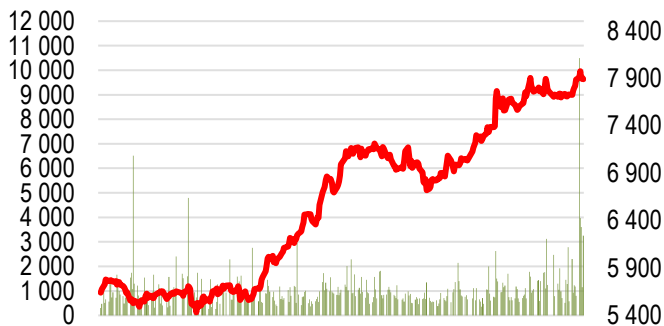
Индекс KASE 7 889,38 0,1 1,5

	Цена	Δ 7д	Δ 1м
	Цена	ТРЕНДЫ	
Advanced Micro Devices, Inc.	351,0	30,0	74,7
Intel Corporation	81,0	24,6	80,2
NVIDIA Corp.			
	209,2	9,5	16,5
АО "Национальная атомная компания "Казатомпром"	41 290,0	3,5	14,0
АО Kaspi.kz	39 700,0	3,2	10,1
АО "KM GOLD"	69,7	2,4	31,3
АО "Народный Банк Казахстана"	410,5	1,6	5,3
PayPal Holdings Inc.	49,8	1,6	13,7
АО "KEGOC"			
	1 481,9	1,5	1,3
AT&T Inc.	26,4	1,4	- 7,5
Apple Inc.	271,6	- 0,0	- 7,9
АО "Банк ЦентрКредит"	4 501,0	- 0,1	- 1,1
АО "Казакстелеком"	42 955,0	- 1,6	- 3,7
АО "Национальная компания "КазМунайГаз"	30 636,0	- 1,8	- 6,7
Pfizer Inc.	26,7	- 2,1	- 3,2
Microsoft Corporation	417,80	- 2,7	- 7,8
АО "Эйр Астана"	675,0	- 3,2	- 1,9
АО "КазТрансОйл"	1 153,1	- 3,4	- 8,1
АО "Кселл"	3 222,7	- 3,6	- 1,8
Bank of America Corporation	52,2	- 4,3	- 8,6
Tesla, Inc.	375,0	- 7,4	- 0,4
Freedom Holding Corp.	146,0	- 8,9	- 6,2
АО "ForteBank"	12,5	- 10,3	- 1,5

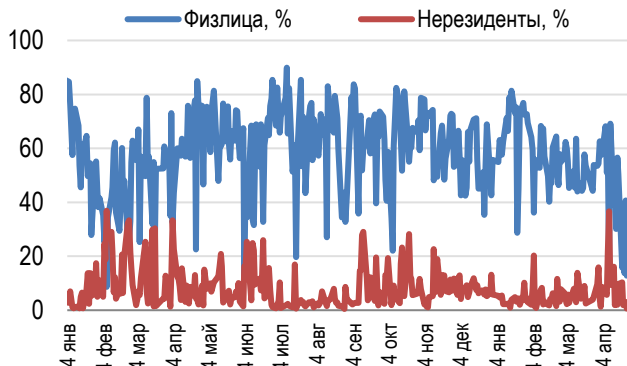
Справка: зеленым цветом выделены индексные акции

Акции Индекса KASE

Объем торгов, млн тенге (←) Индекс KASE (→)



Доли физ. лиц и нерезидентов, %



Локальный Индекс KASE вырос на 0,1% до 7 889,38 пунктов по итогам недели. В зеленой зоне завершили неделю 4 из 10 индексных акций.

Список лидеров роста возглавили простые акции Казатомпром, которые подорожали на 3,5%, достигнув отметки 41 290 тенге за акцию. Совет директоров компании рекомендовал акционерам выплату дивидендов на одну простую акцию за 2025 год в размере 1 292,27 тенге.

Недельный рост локального индекса поддержали простые акции Kaspi.kz и Halyk Bank. Бумаги представителей финансового сектора прибавили в цене 3,2% и 1,6% соответственно. Акционеры Halyk Bank приняли решение о выплате дивидендов по простым акциям банка за 2025 год в размере 30,10 тенге на акцию.

Акции KEGOC подросли на 1,5% по итогам недели. Годовое общее собрание акционеров компании приняло решение о выплате дивидендов по простым акциям по итогам второго полугодия 2025 года в размере 81 тенге на акцию.

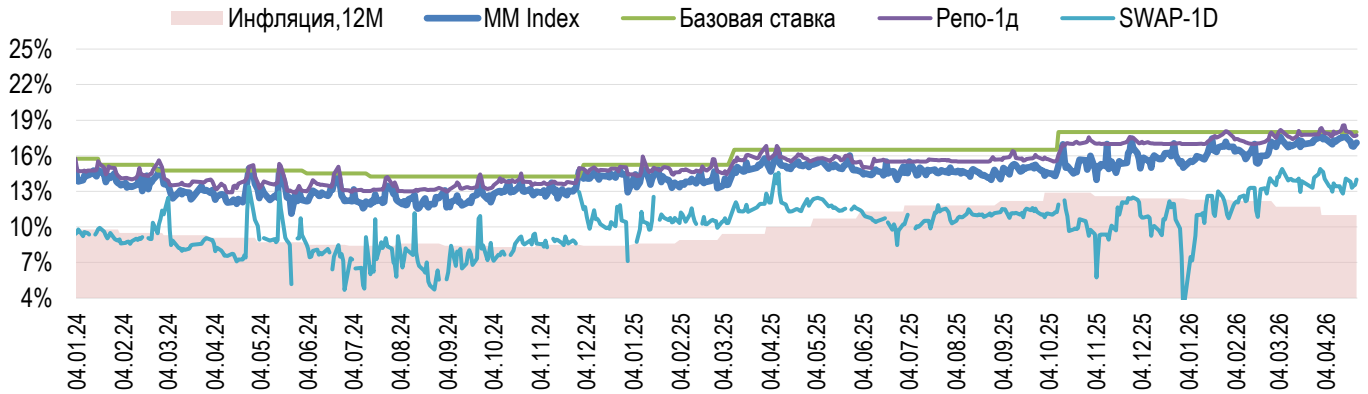
Несмотря на рост цен на нефть марки Brent выше уровня 105 долларов за баррель, акции КазМунайГаз и КазТрансОйл продолжают демонстрируют слабую динамику, По итогам недели акции КазМунайГаз и КазТрансОйл подешевели на 1,8% и 3,4% соответственно. КазТрансОйл сообщил о проведении 28 мая годового общего собрания акционеров.

Акции Эйр Астана продолжают демонстрировать отрицательную динамику, потеряв 3,2% по итогам недели. 05 мая 2026 года компания опубликует результаты за первый квартал 2026 года. Также компания сообщила о проведении 28 мая годового общего собрания акционеров.

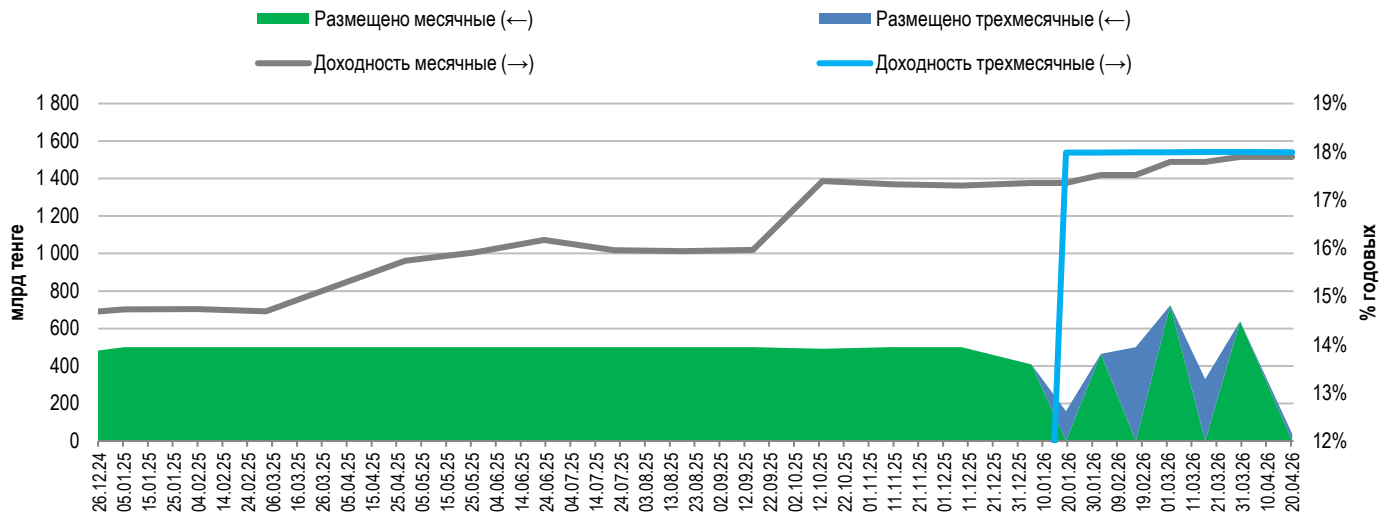
Простые акции Кселл снизились в цене на 3,6%. Компания сообщила о проведении 26 мая годового общего собрания акционеров.

На денежном рынке ставка привлечения однодневного репо TONIA по итогам недели снизилась до 17,71% годовых. Доходность операций однодневного валютного свопа в долларах США за неделю сократилась до 13,99% годовых.

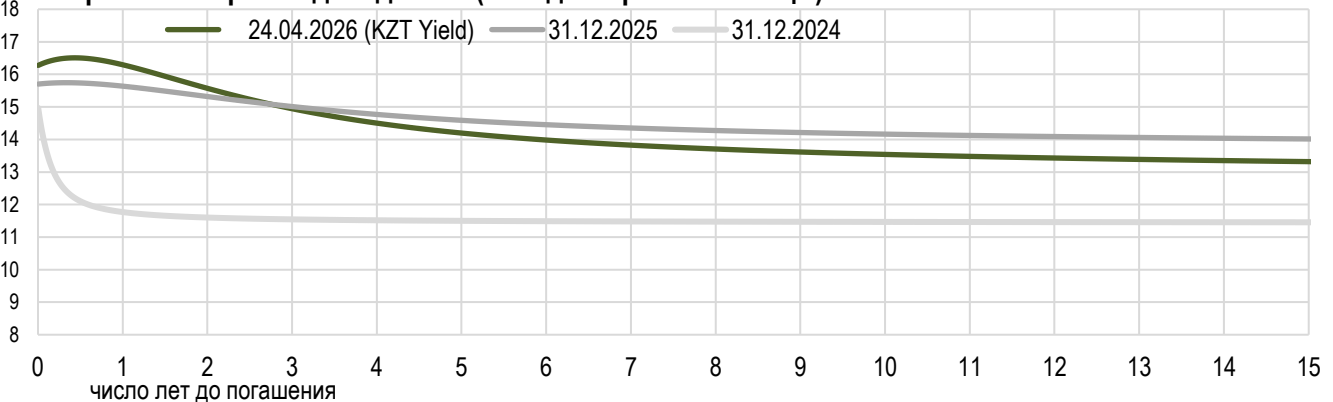
### Инфляция и процентные ставки



### Основные параметры размещения нот НБРК



### Безрисковая кривая доходности (неиндексированные ГЦБ)



По итогам марта курс тенге укрепился на 3,9%, до 478,15 тенге за доллар США. Среднедневной объем торгов на Казахской фондовой бирже за месяц увеличился с 335 млн долл. США до 372 млн долл. США. Общий объем торгов составил 6,7 млрд долл. США.

Продажи валюты из Национального фонда за март составили 400 млн долларов США, что позволило обеспечить выделение трансфертов в республиканский бюджет. Доля продаж из Национального фонда составила 6% от общего объема торгов или около 22 млн долларов США в день.

По предварительным прогнозным заявкам Правительства, с учетом ожидаемых фискальных поступлений, на выделение трансфертов в республиканский бюджет в апреле Национальным Банком ожидается продажа валюты из Национального фонда в размере от 300 до 400 млн долларов США.

В рамках операций зеркалирования в марте было стерилизовано порядка 350 млрд тенге. В течение II квартала 2026 года в рамках операций зеркалирования планируется осуществить продажу иностранной валюты на сумму в эквиваленте порядка 1,1 трлн тенге.

При проведении операций со средствами Национального фонда, а также при реализации механизма зеркалирования Национальным Банком соблюдается принцип рыночного нейтралитета, что подразумевает проведение регулярных и равномерных продаж иностранной валюты.

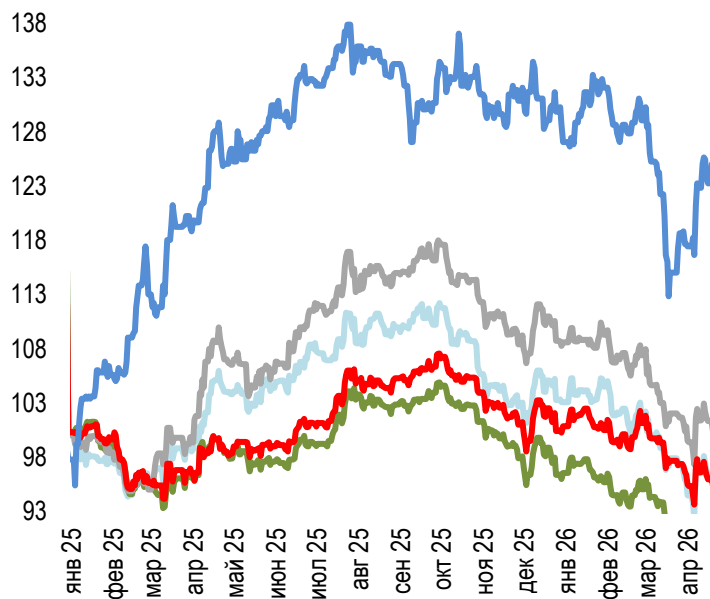
Валютные интервенции в марте Национальным Банком не проводились.

Объем продажи валютной выручки по итогам прошедшего месяца в рамках нормы по обязательной продаже части валютной выручки субъектами квазигосударственного сектора составил около 391 млн долл. США.

В соответствии с ранее озвученным планом, Национальный Банк не осуществлял покупку долларов США в инвестиционный портфель пенсионных активов в марте.

## Динамика курсов иностранных валют

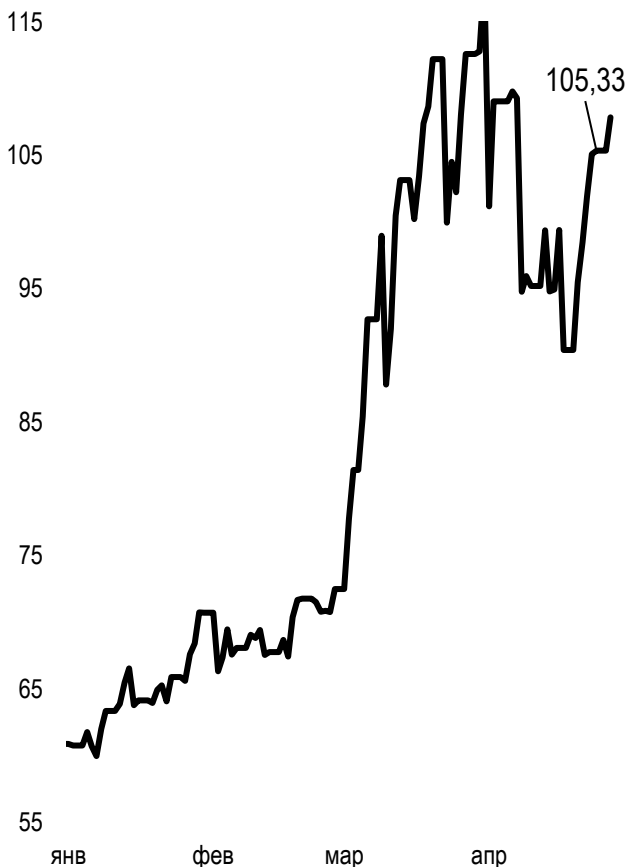
Δ %, база (01.01.25)



Цена Δ 7д, % Δ 30д, % Δ 2024, %











— GBPKZT	627,24	-1,20	-3,27	-5,31
— USDKZT	464,86	-0,99	-4,03	-11,59
— EURKZT	544,03	-1,76	-3,02	-1,05
— CNYKZT	68,00	-1,19	-3,33	-5,58
— RUBKZT	6,14	-0,16	7,32	23,45

## Стоимость нефти Brent USD/баррель



Справка: График и таблица построены на основе официальных рыночных курсов НБК. Курсы НБК могут расходиться с биржевыми курсами KASE.

## Международные индексы

Наименование	Значение	Тренд %			Фьючерс
		7д	1м	1г	7д
 S&P 500	7 165,08	0,5	8,7	30,6	0,5
 Dow Jones	49 230,71	-0,4	6,0	22,8	-0,5
 PTC	1 139,93	1,0	2,8	1,8	
 ММББ	2 733,00	0,3	-3,8	-7,2	
 Hang Seng	25 978,07	-0,7	2,5	18,6	-0,8
 SS CSI 300	4 769,37	0,9	5,1	26,0	1,2
 Euro Stoxx 50	5 883,48	-2,9	4,1	15,0	-2,8
 FTSEuroFirst	6 652,50	-2,1	3,5	18,3	-2,4
 FTSE 100	10 379,08	-2,7	2,7	23,5	-2,6
 KASE	7 889,38	0,1	1,5	40,7	

## Сырьевой рынок

24.04.2026

Наименование	Цена	Тренд %		
		7д	1м	1г
Нефть Brent	105,33	16,5	3,0	58,3
Нефть WTI	94,40	12,6	4,5	50,3
Природный газ	2,52	-5,6	-14,5	-13,9
Медь	602,70	-1,4	9,0	24,1
Железо	810,00	0,9	-2,8	5,1
Золото	4 709,50	-2,5	4,5	40,6
Серебро	76,41	-6,6	5,6	128,1
Пшеница	608,25	2,9	1,8	14,9

## Календарь экономических событий

	Валюта	Прогноз	Предыдущее
28.04 <a href="#">Решение по процентной ставке</a>	JPY	0,75%	0,75%
29.04 <a href="#">Решение по процентной ставке ФРС</a>	USD	3,75%	3,75%
30.04 <a href="#">Индекс деловой активности в производственном секторе (PMI) (апр)</a>	CNY	50,2	50,4
30.04 <a href="#">Индекс потребительских цен (ИПЦ) (r/r) (апр)</a>	EUR	3,0%	2,6%
30.04 <a href="#">Решение по процентной ставке (апр)</a>	GBP	3,75%	3,75%
30.04 <a href="#">Решение по процентной ставке (апр)</a>	EUR	2,15%	2,15%
30.04 <a href="#">ВВП (кв/кв) (1 кв.)</a>	USD	2,2%	0,5%
30.04 <a href="#">Базовый ценовой индекс расходов на личное потребление (r/r) (мар)</a>	USD		3,0%

Справка: Календарь содержит наиболее значимые по мнению KASE экономические события текущей недели

**B** – миллиарды  
**M** – миллионы  
**K** – тысячи

## Макроэкономическая статистика Казахстана

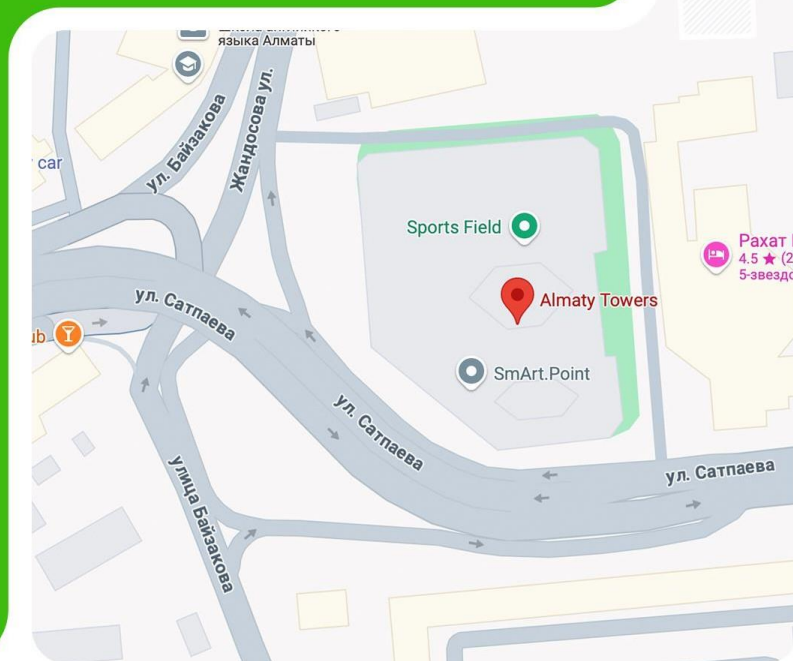
	Значение	На дату	Предыдущее
Годовая инфляция	11,0%	01.04.26	11,7%
Валовые международные резервы НБК, млрд USD	67,2	01.04.26	73,4
Денежная база, млрд KZT	14 749,1	01.04.26	14 262,8
Денежная масса, млрд KZT	51 109,9	01.04.26	50 664,3

## Кредитные рейтинги Казахстана

	Рейтинг	Дата	Предыдущее
<b>S&amp;P Global</b>	BBB-/A-3 позитивный	20.02.26	BBB-/A-3 позитивный
<b>MOODY'S</b>	Ваа1/стабильный	01.10.25	Ваа2/позитивный
<b>FitchRatings</b>	BBB/стабильный	15.07.25	BBB/стабильный

**Адрес: Республика Казахстан, 050040,  
г. Алматы, ул. Байзакова, 280,  
БЦ "Almaty Towers"**

**Тел.: +7 (727) 237 53 23  
+7 (727) 237 53 28**



**KASE**



**FAQ**

**in**



**f**



Информация и мнения, содержащиеся в настоящем отчете, были подготовлены специалистами АО "Казахстанская фондовая биржа" (далее - KASE). KASE не дает гарантий относительно полноты и точности приведенной в этом отчете информации, а также ее достоверности. Ни KASE, ни кто-либо из работников не несет ответственности за любые прямые или косвенные убытки (ущерб), наступившие в результате использования данного отчета или сведений/анализа, представленных в нем.

KASE не берет на себя ответственности регулярно обновлять данный отчет, а также сообщать обо всех изменениях, произошедших с момента подготовки данного отчета.

KASE обращает внимание инвесторов на следующие факторы:

1. доход от инвестиций в финансовые инструменты зависит от множества рыночных и нерыночных факторов. В частности на фактический доход инвестора могут влиять колебания процентных ставок, изменение норм налогообложения, движение валютных курсов, изменения котировок ценных бумаг, рыночных индексов, изменения производственных и финансовых показателей компаний, а также другие факторы.
2. прошлые результаты не всегда указывают на то, какими будут будущие показатели. При этом оценки будущих результатов основаны на предположениях, которые могут не осуществиться. Стоимость любых инвестиций или дохода может понижаться и повышаться, в результате чего инвесторы могут не получить обратно всей инвестированной суммы. В случае инвестиций, для которых не существует общепризнанного рынка, инвесторы могут испытывать различные трудности, включая трудности с их продажей или получением надежной информации об их стоимости или связанных с ними рисках.
3. отчет подготовлен без учета индивидуальных финансовых особенностей и целей тех лиц, которые его получают.

KASE рекомендует инвесторам независимо оценивать целесообразность тех или иных инвестиций и стратегий и призывает инвесторов пользоваться услугами финансовых консультантов.

Все права на отчет принадлежат KASE. Частичное или полное воспроизведение и/или распространение данного аналитического материала не может быть осуществлено без письменного разрешения KASE.