



# ЕЖЕНЕДЕЛЬНИК

16-20 марта, 2026

## НОВОСТИ KASE

- ▲ В официальный список KASE включены облигации [KZ2P00017353](#) (MFLNb2) ТОО "Микрофинансовая организация "Lender", [KZ2C00017010](#) (MFKMb9) АО "КМФ Банк", [KZ2P00017627](#) (INSHpp1) ТОО "ИНИШ", [девять выпусков](#) облигаций АО "Home Credit Bank" (ДБ АО "Forte Bank"), [два выпуска](#) облигаций АО "ЛОГИКОМ" и [четыре выпуска](#) облигаций местных исполнительных органов.
- ▲ На KASE открыты торги облигациями [KZ2C00016640](#) (LZGRb12) АО "Лизинг Групп", [KZ2D00017217](#) (EABRb59) Евразийского банка развития, [KZ2P00017353](#) (MFLNb2) ТОО "Микрофинансовая организация "Lender", [KZ2P00015639](#) (MFSFb2), [KZ2P00015647](#) (MFSFb3) и [KZ2P00015662](#) (MFSFb6) ТОО "МФО "Смартолет Финанс".
- ▲ В режим торговли в "чистых" ценах переведены облигации [KZ2P00015688](#) (MFLGb21) ТОО "Ломбард "GoldFinMarket".
- ▲ KASE [установила](#) диапазоны срочности для формирования функции доходности ГЦБ на второй квартал 2026 года.
- ▲ АО "КМФ Банк" [допущено](#) к участию в торгах ценными бумагами на KASE.
- ▲ АО "Altyn Adam Associates" [присвоен](#) статус маркет-мейкера на KASE по международным облигациям трех наименований.

## РЕЗУЛЬТАТЫ РАЗМЕЩЕНИЙ

- ▲ Министерство финансов Казахстана разместило 47,5 млн МЕТКАМ [KZKT00000040](#) (MTM072\_0001), 30,0 млн МЕУКАМ [KZKD00001319](#) (MUM072\_0016) и 22,8 млн МЕУКАМ [KZKD00001194](#) (MUM180\_0016).
- ▲ Евразийский банк развития [привлек](#) 45,0 млрд тенге, разместив облигации KZ2D00017217 (EABRb59).
- ▲ АО "Лизинг Групп" [привлекло](#) 20,0 млн тенге, разместив облигации KZ2C00016640 (LZGRb12).
- ▲ АО "Home Credit Bank" (ДБ АО "Forte Bank") [привлекло](#) 5,5 млрд тенге, разместив облигации KZ2C00017333 (HCBNb25).
- ▲ АО "Home Credit Bank" (ДБ АО "Forte Bank") [привлекло](#) 2,5 млрд тенге, разместив облигации KZ2C00017499 (HCBNb26).
- ▲ АО "Home Credit Bank" (ДБ АО "Forte Bank") [привлекло](#) 2,5 млрд тенге, разместив облигации KZ2C00017549 (HCBNb31).
- ▲ АО "Home Credit Bank" (ДБ АО "Forte Bank") [привлекло](#) 2,5 млрд тенге, разместив облигации KZ2C00017556 (HCBNb32).
- ▲ АО "Казахстанский фонд устойчивости" [привлекло](#) 5,9 млрд тенге, разместив облигации KZ2C00012060 (KFUSb80).
- ▲ АО "Казахстанский фонд устойчивости" [привлекло](#) 9,4 млрд тенге, разместив облигации KZ2C00015121.
- ▲ Акиматы двух областей [привлекли](#) 16,6 млрд тенге.
- ▲ АО "КМФ Банк" [привлекло](#) 5,0 млрд тенге, разместив трехлетние облигации KZ2C00017010 (MFKMb9).

## НОВОСТИ ЭМИТЕНТОВ

- ▲ АО "Народный Банк Казахстана" [сообщило](#) консолидированные финансовые результаты за 2025 год.
- ▲ АО "Эйр Астана" [сообщает](#) о продолжении программы обратного выкупа акций и ГДР.
- ▲ АО "Эйр Астана: [заявление](#) в связи с продажей доли BAE Systems.
- ▲ [Изменено](#) наименование ТОО "МФО "Mogo Kazakhstan (Mogo Казахстан)".
- ▲ АО "Qazaqstan Investment Corporation" [стало](#) обладать Частной компанией "Qazaqstan Investment Capital Management Ltd.".

20.03.2026 Тренды (%)  
 Индекс KASE 7 773,44 **-0,1** **2,7**

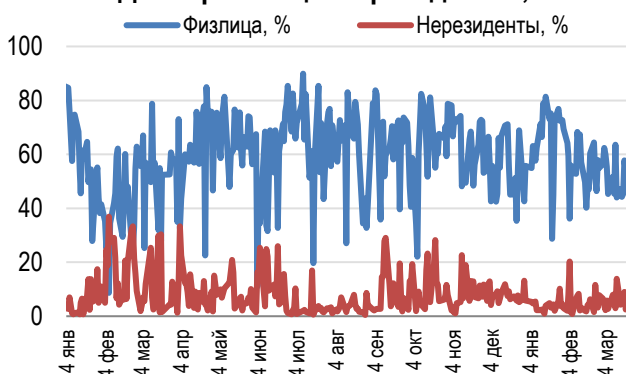
	Цена	Δ 7д	Δ 1м
		ТРЕНДЫ	
АО "Национальная компания "КазМунайГаз"	32 848,9	11,7	33,1
АО "KM GOLD"	53,1	6,3	- 11,5
Advanced Micro Devices, Inc.	200,9	3,4	- 1,2
Pfizer Inc.	27,6	3,1	0,4
AT&T Inc.	28,5	2,9	- 1,2
АО "КазТрансОйл"	1 255,0	2,5	25,9
Freedom Holding Corp.	137,5	1,5	13,0
Bank of America Corporation	48,0	1,2	- 9,8
АО "Казакхтелеком"	44 600,0	1,2	2,5
АО "KEGOC"	1 462,8	0,2	-
АО Kaspi.kz	36 065,6	- 0,7	- 3,7
Apple Inc.	251,7	- 0,9	- 3,3
NVIDIA Corp.	179,5	- 1,1	- 3,5
АО "Народный Банк Казахстана"	389,8	- 1,6	- 1,2
АО "Кселл"	3 281,1	- 1,9	- 3,1
Intel Corporation	44,96	- 2,3	- 2,3
PayPal Holdings Inc.	43,8	- 2,3	5,6
АО "Банк ЦентрКредит"	4 550,0	- 2,4	- 4,4
Microsoft Corporation	387,5	- 2,9	- 3,3
Tesla, Inc.	376,4	- 4,5	- 6,7
АО "Эйр Астана"	688,0	- 9,2	- 17,6
АО "Национальная атомная компания "Казатомпром"	36 227,1	- 9,6	- 9,3
АО "ForteBank"	12,7	- 10,2	- 16,7

Справка: зеленым цветом выделены индексные акции

### Акции Индекса KASE



### Доли физ. лиц и нерезидентов, %



Локальный Индекс KASE завершил неделю незначительным снижением на 0,1%. При этом, основными драйверами роста в очередной раз выступили акции КазМунайГаз и КазТрансОйл, которые подорожали по итогам недели на 12% и 3% соответственно. Согласно консолидированной финансовой отчетности КазТрансОйл за 2025 год, выручка компании за прошлый год выросла на 15% до 357 млрд тенге, а чистая прибыль - на 7% до 46 млрд тенге.

Акции представителей финансового сектора, напротив, показали отрицательную динамику: бумаги Kaspi.kz подешевели на 1%, а Halyk Bank и Банк ЦентрКредит - на 2%.

Годовое общее собрание акционеров Банка ЦентрКредит приняли решение не выплачивать дивиденды по простым акциям за 2025 год.

Согласно консолидированной финансовой отчетности Halyk Bank за 2025 год, чистая прибыль Банка выросла на 15% до 1,1 трлн тенге. При этом чистая процентная маржа снизилась до 7,1% по сравнению с 7,2% по итогам 2024 года. Снижение обусловлено введением новых коэффициентов минимальных резервных требований, а также более быстрой переоценкой процентных обязательств по сравнению с процентными активами на фоне повышения базовой ставки.

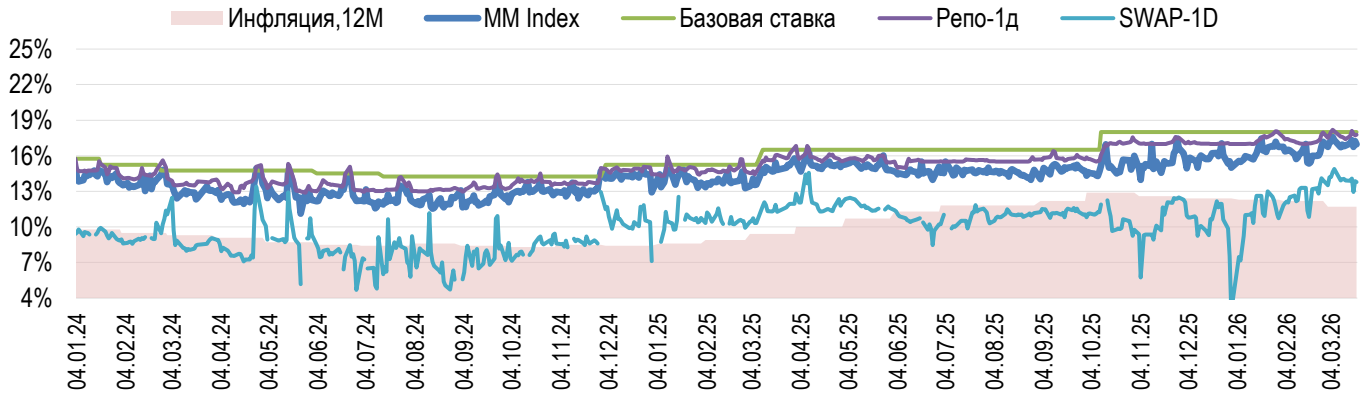
Эйр Астана сообщила о продолжении программы обратного выкупа акций и глобальных депозитарных расписок. В рамках программы компания намерена приобрести до 1,5 млн акций за максимальную сумму до 4 млн долларов. Кроме того, компания сообщила о планах BAE Systems продать свою оставшуюся долю в компании. Тем временем, акции авиаперевозчика продолжили демонстрировать отрицательную динамику, закрыв неделю падением в 9%.

Продолжили снижение акции Казатомпром на фоне падения цен на уран. Бумага потеряла 10% по итогам недели.

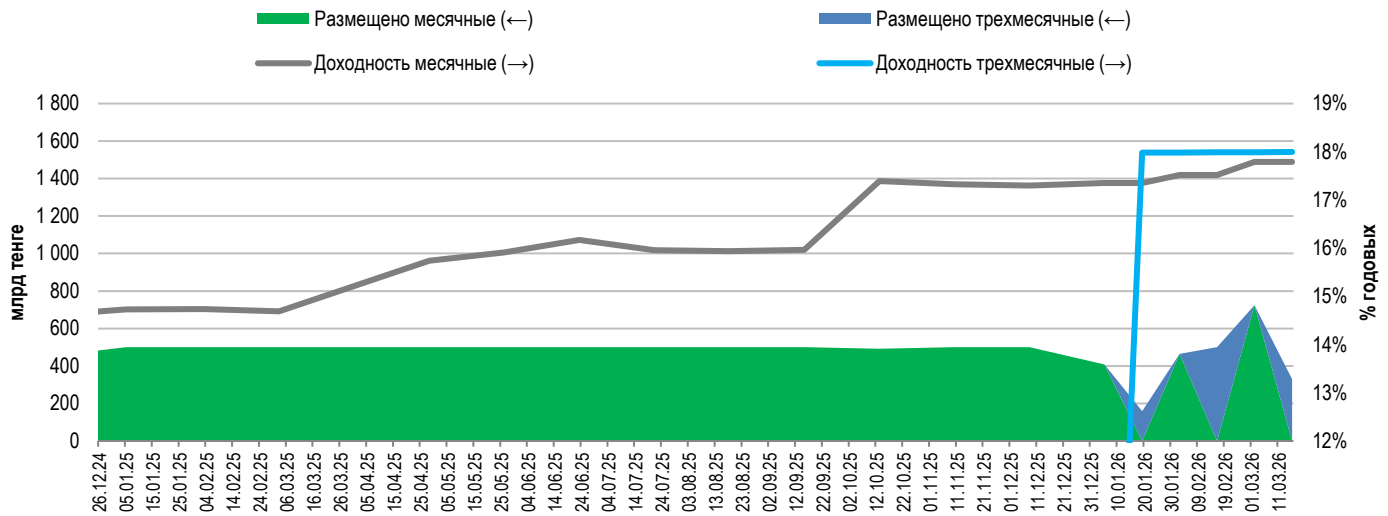
KEGOC сообщил о проведении 21 апреля 2026 года годового общего собрания акционеров, на повестке которого, в том числе, будут представлены вопросы утверждения финансовой отчетности за 2025 год и выплаты дивидендов за второе полугодие 2025 года. Акции компании закрыли неделю незначительным ростом в 0,2%.

На денежном рынке ставка привлечения однодневного репо TONIA по итогам недели выросла до 17,77% годовых. Доходность операций однодневного валютного свопа в долларах США за неделю снизилась до 13,77% годовых.

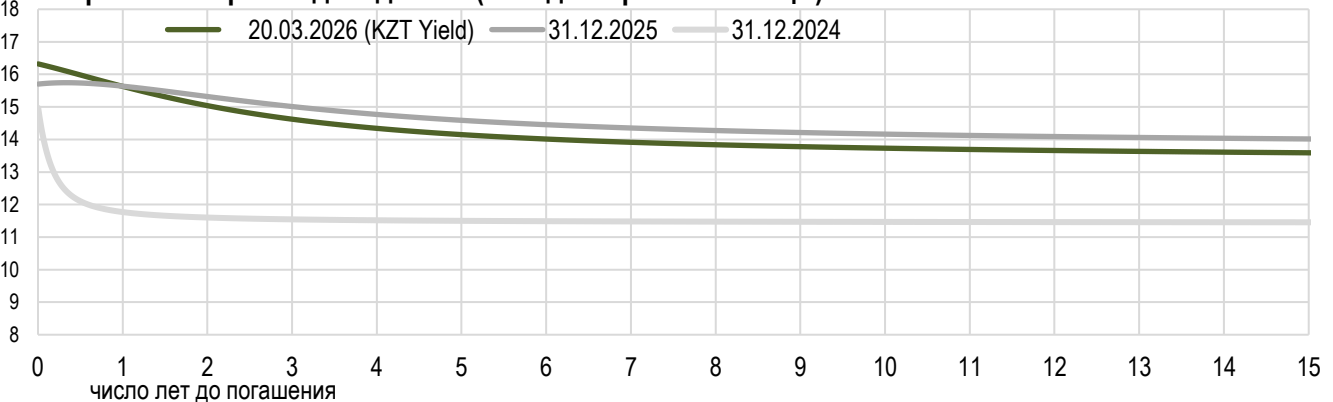
### Инфляция и процентные ставки



### Основные параметры размещения нот НБРК



### Безрисковая кривая доходности (неиндексированные ГЦБ)



По итогам февраля курс тенге укрепился на 0,7%, до 497,69 тенге за доллар США. Среднедневной объем торгов на Казахстанской фондовой бирже за месяц увеличился с 306 млн долл. США до 335 млн долл. США. Общий объем торгов составил 6,7 млрд долл. США.

Продажи валюты из Национального фонда за февраль составили 400 млн долларов США, что позволило обеспечить выделение трансфертов в республиканский бюджет. Доля продаж из Национального фонда составила 6% от общего объема торгов и не более 20 млн долларов США в день.

По предварительным прогнозам заявкам Правительства, с учетом ожидаемых фискальных поступлений, на выделение трансфертов в республиканский бюджет в марте Национальным Банком ожидается продажа валюты из Национального фонда в размере от 400 до 500 млн долларов США.

В рамках операций зеркалирования в феврале было стерилизовано 350 млрд тенге. В течение марта в этих целях ожидается продажа валюты в эквиваленте 350 млрд тенге.

При проведении операций со средствами Национального фонда, а также при реализации механизма зеркалирования Национальным Банком соблюдается принцип рыночного нейтралитета, что подразумевает проведение регулярных и равномерных продаж иностранной валюты.

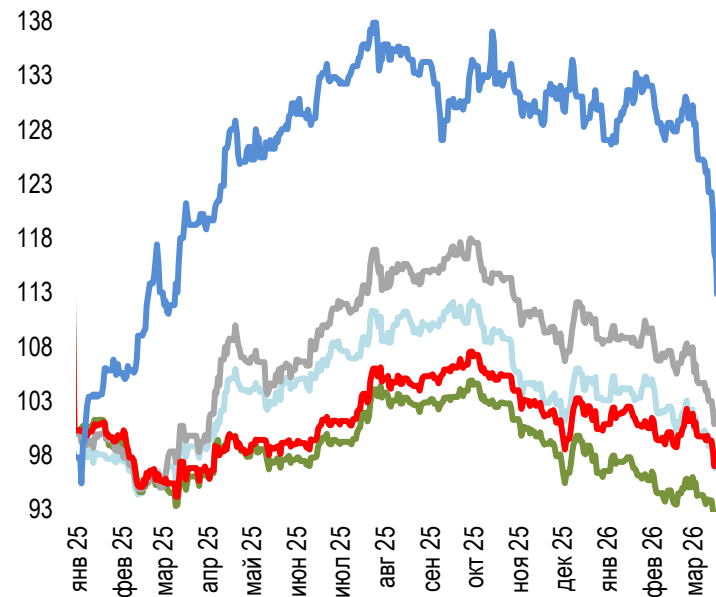
Валютные интервенции в феврале Национальным Банком не проводились.

Объем продажи валютной выручки по итогам прошедшего месяца в рамках нормы по обязательной продаже части валютной выручки субъектами квазигосударственного сектора составил около 284 млн долл. США.

В соответствии с ранее озвученным планом, учитывая, что доля валютных активов ЕНПФ составляет более 40%, Национальный Банк не осуществлял покупку долларов США в инвестиционный портфель пенсионных активов в феврале. Покупка валюты в марте также не запланирована.

## Динамика курсов иностранных валют

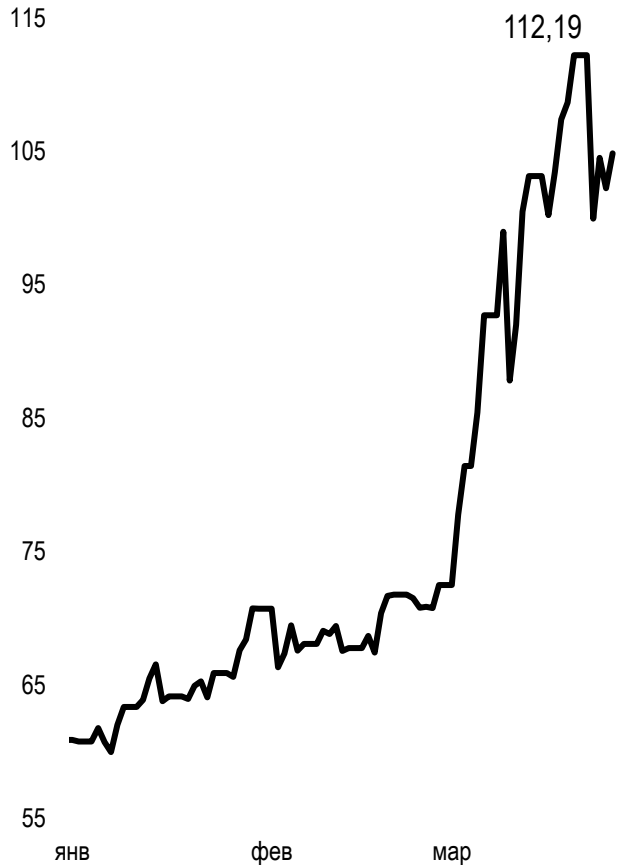
Δ %, база (01.01.25)



Цена Δ 7д, % Δ 30д, % Δ 2024, %



— GBPKZT	645,21	-0,95	-3,85	-2,83
— USDKZT	482,33	-1,82	-1,57	-7,87
— EURKZT	557,57	-0,95	-4,63	1,26
— CNYKZT	70,05	-1,68	-1,45	-2,54
— RUBKZT	5,74	-5,90	-11,76	12,83

## Стоимость нефти Brent USD/баррель



Справка: График и таблица построены на основе официальных рыночных курсов НБК. Курсы НБК могут расходиться с биржевыми курсами KASE.

## Международные индексы

Наименование	Значение	Тренд %			Фьючерс 7д
		7д	1м	1г	
 S&P 500	6 506,48	-1,9	-5,4	14,6	-1,9
Dow Jones	45 577,47	-2,1	-8,2	8,6	-2,1
 PTC	1 074,43	-4,7	-6,5	-12,5	-0,4
MMББ	2 864,89	-0,2	3,1	-11,3	-0,4
 Hang Seng	25 277,32	-0,7	-5,3	2,0	-0,4
SS CSI 300	4 567,02	-2,2	-2,0	13,9	-1,8
 Euro Stoxx 50	5 501,28	-3,8	-9,9	-0,1	-4,9
FTSEuroFirst	6 368,20	-3,5	-8,1	5,1	-3,7
 FTSE 100	9 918,33	-3,3	-7,2	13,9	-3,2
 KASE	7 773,44	-0,1	2,7	37,9	

## Сырьевой рынок

20.03.2026

Наименование	Цена	Тренд %		
		7д	1м	1г
Нефть Brent	112,19	8,8	59,5	55,8
Нефть WTI	98,32	-0,4	50,8	44,0
Природный газ	3,10	-1,1	2,8	-22,1
Медь	534,25	-6,5	-7,9	5,1
Железо	836,50	2,4	3,5	8,2
Золото	4 492,42	-10,5	-9,7	47,5
Серебро	69,36	-14,3	-10,6	105,3
Пшеница	595,25	-3,8	8,8	6,8

## Календарь экономических событий

		Валюта	Прогноз	Предыдущее
24.03	<a href="#">Индекс деловой активности в производственном секторе (PMI) (мар)</a>	USD	51,5	51,6
24.03	<a href="#">Индекс деловой активности (PMI) в секторе услуг (мар)</a>	USD	52,0	51,7
25.03	<a href="#">Индекс потребительских цен (ИПЦ) (г/г) (фев)</a>	GBP	3,0%	3,0%
25.03	<a href="#">Запасы сырой нефти</a>	USD	-1,300M	6,156M
26.03	<a href="#">Число первичных заявок на получение пособий по безработице</a>	USD	211K	205K

Справка: Календарь содержит наиболее значимые по мнению KASE экономические события текущей недели

В – миллиарды  
М – миллионы  
К – тысячи

## Макроэкономическая статистика Казахстана

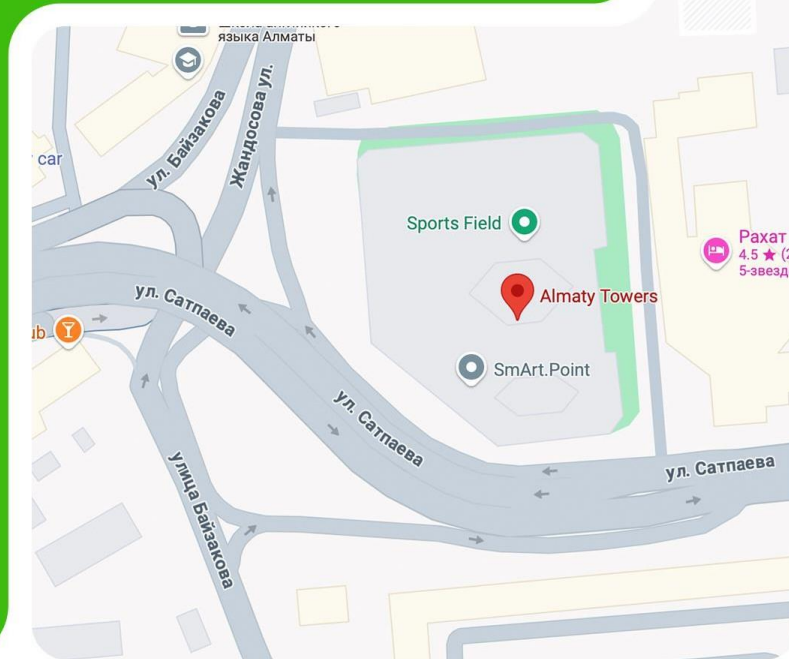
	Значение	На дату	Предыдущее
Годовая инфляция	11,7%	01.03.26	12,2%
Валовые международные резервы НБК, млрд USD	73,7	01.03.26	71,5
Денежная база, млрд KZT	14 262,8	01.03.26	15 273,8
Денежная масса, млрд KZT	50 664,3	01.03.26	50 734,4

## Кредитные рейтинги Казахстана

	Рейтинг	Дата	Предыдущее
<b>S&amp;P Global</b>	BBB-/A-3 позитивный	20.02.26	BBB-/A-3 позитивный
<b>MOODY'S</b>	Ваа1/стабильный	01.10.25	Ваа2/позитивный
<b>FitchRatings</b>	BBB/стабильный	15.07.25	BBB/стабильный

**Адрес: Республика Казахстан, 050040,  
г. Алматы, ул. Байзакова, 280,  
БЦ "Almaty Towers"**

**Тел.: +7 (727) 237 53 23  
+7 (727) 237 53 28**



**KASE**



**FAQ**

**in**



**f**



Информация и мнения, содержащиеся в настоящем отчете, были подготовлены специалистами АО "Казахстанская фондовая биржа" (далее - KASE). KASE не дает гарантий относительно полноты и точности приведенной в этом отчете информации, а также ее достоверности. Ни KASE, ни кто-либо из работников не несет ответственности за любые прямые или косвенные убытки (ущерб), наступившие в результате использования данного отчета или сведений/анализа, представленных в нем.

KASE не берет на себя ответственности регулярно обновлять данный отчет, а также сообщать обо всех изменениях, произошедших с момента подготовки данного отчета.

KASE обращает внимание инвесторов на следующие факторы:

1. доход от инвестиций в финансовые инструменты зависит от множества рыночных и нерыночных факторов. В частности на фактический доход инвестора могут влиять колебания процентных ставок, изменение норм налогообложения, движение валютных курсов, изменения котировок ценных бумаг, рыночных индексов, изменения производственных и финансовых показателей компаний, а также другие факторы.
2. прошлые результаты не всегда указывают на то, какими будут будущие показатели. При этом оценки будущих результатов основаны на предположениях, которые могут не осуществиться. Стоимость любых инвестиций или дохода может понижаться и повышаться, в результате чего инвесторы могут не получить обратно всей инвестированной суммы. В случае инвестиций, для которых не существует общепризнанного рынка, инвесторы могут испытывать различные трудности, включая трудности с их продажей или получением надежной информации об их стоимости или связанных с ними рисках.
3. отчет подготовлен без учета индивидуальных финансовых особенностей и целей тех лиц, которые его получают.

KASE рекомендует инвесторам независимо оценивать целесообразность тех или иных инвестиций и стратегий и призывает инвесторов пользоваться услугами финансовых консультантов.

Все права на отчет принадлежат KASE. Частичное или полное воспроизведение и/или распространение данного аналитического материала не может быть осуществлено без письменного разрешения KASE.