



15-19 декабря, 2025

- ▲ В официальный список KASE включены облигации [KZ2C00016541](#) (KAFIb18) АО "КазАгроФинанс", [KZ2P00016033](#) (MFLSb1) ТОО "Ломбард "Серт А", [KZ2P00015043](#) (SMKFb1) ТОО "Специальная финансовая компания "СМК ФФ-2", [KZ2P00015092](#) (MFZHpp1) ТОО "МФО "Авто Жана Кредит", [KZ2P00016074](#) (MFLNb1) ТОО "Микрофинансовая организация "Lender" и [KZ2P00016553](#) (MFDFb5) ТОО "Микрофинансовая организация "ФинТехЛаб".
- ▲ На KASE открыты торги облигациями [KZ2C00014041](#) (BTRKb26) АО "Национальный управляющий холдинг "Байтерек", [KZ2C00012003](#) (KFUSb74) и [KZ2C00015204](#) (KFUSb115) АО "Казахстанский фонд устойчивости", [KZ2P00016140](#) (MFTSb4) ТОО "МФО "TAS FINANCE GROUP" (ТАС ФИНАНС ГРУПП)"
- ▲ В режим торговли в "чистых" ценах переведены облигации [KZ2P00010416](#) (MFKTb5) ТОО "МФО "Кредит Time", [KZ2P00014467](#) (MFMOb30) ТОО "МФО "Mogo Kazakhstan (Mogo Казахстан)", [KZ2P00015670](#) (MFAFb12) ТОО "Микрофинансовая организация аФинанс", [KZ2P00015654](#) (MFSFb5) ТОО "МФО "Смартолет Финанс" и [KZ2P00016330](#) (NCOMb9) ТОО "Fincraft Group"
- ▲ АО "Alatau City Invest" **допущено** к участию в торгах иностранными валютами на KASE.
- ▲ АО "Фридом Финанс" **присвоен** статус маркет-мейкера на KASE по облигациям АО "МФО ОнлайнКазФинанс" трех выпусков.
- ▲ АО "Alatau City Invest" **присвоен** статус маркет-мейкера на KASE по облигациям KZ2C00014769 (KZIKb42) АО "Казахстанская Жилищная Компания".

- ▲ Министерство финансов Казахстана разместило 49,7 млн МЕОКАМ [KZK200000778](#) (MOM060\_0055).
- ▲ АО "Жилищный строительный сберегательный банк "Отбасы банк" [привлекло](#) 23,3 млрд тенге, разместив социальные облигации KZ2C00011740 (JSBNb3).
- ▲ АО "Жилищный строительный сберегательный банк "Отбасы банк" [привлекло](#) 57,0 млрд тенге, разместив социальные облигации KZ2C00011757 (JSBNb4).
- ▲ АО "Жилищный строительный сберегательный банк "Отбасы банк" [привлекло](#) 8,7 млрд тенге, разместив социальные облигации KZ2C00013670 (JSBNb6).
- ▲ АО "Жилищный строительный сберегательный банк "Отбасы банк" [привлекло](#) 49,6 млн тенге, разместив социальные облигации KZ2C00013696 (JSBNb8).
- ▲ Акиматы двух областей [привлекли](#) 2,4 млрд тенге.
- ▲ ТОО "Garanti Leasing" [привлекло](#) через подписку 182,3 млн тенге, разместив облигации KZ2P00016264 (GLLKb1).
- ▲ АО "Казахстанский фонд устойчивости" [привлекло](#) 13,9 млрд тенге, разместив двухлетние облигации KZ2C00015212 (KFUSb116).
- ▲ АО "КазАгроФинанс" [привлекло](#) 16,0 млрд тенге, разместив трехлетние облигации KZ2C00016541 (KAFIb18).

- ▲ АО "Эйр Астана": [заявление](#) о продаже доли BAE Systems.
- ▲ АО "Эйр Астана" [предоставило](#) информацию о сделках с собственными ценными бумагами с 09 по 16 декабря 2025 года.
- ▲ АО "Эйр Астана" [сообщает](#) об изменениях в структуре акционерного капитала.
- ▲ АО "КазТрансОйл" [увеличивает](#) поставки нефти в Кыргызстан и возобновляет транзит в Узбекистан в декабре 2025 года.
- ▲ АО "КазТрансОйл" [сообщило](#) о получении лицензии на обращение с приборами и установками, генерирующими ионизирующее излучение.
- ▲ АО "КазТрансОйл" [открывает](#) филиал в Польше.
- ▲ АО "КазТрансОйл" и ПАО "Транснефть" [подписали](#) договор о транспортировке казахстанской нефти на 2026 год.

19.12.2025

Тренды (%)

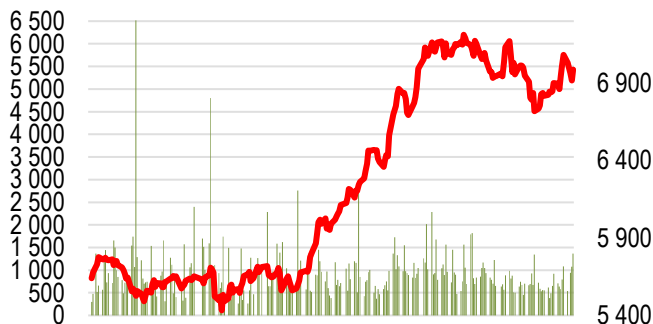
Индекс KASE 6 987,76 -1,3 2,9

	Цена	Δ 7д	Δ 1м
	Цена	ТРЕНДЫ	
Tesla, Inc.	479,5	7,6	14,6
АО "КазТрансОйл"	958,0	6,5	16,2
АО "Народный Банк Казахстана"	372,0	2,0	10,6
АО "Казхателеком"	42 000,0	1,5	12,0
Microsoft Corporation	485,7	1,4	- 4,5
АО "KEGOC"	1 469,0	1,3	5,2
АО Kaspi.kz	40 791,0	1,2	2,8
Advanced Micro Devices, Inc.	211,3	0,8	- 12,8
АО "ForteBank"	13,1	0,6	- 1,1
Bank of America Corporation	54,9	- 0,2	5,1
АО "KM GOLD"	66,08	- 0,2	- 3,0
АО "Банк ЦентрКредит"	4 693,0	- 0,3	- 5,4
АО "Национальная компания "КазАтомЭнерго"	21 537,2	- 0,4	- 3,9
Freedom Holding Corp.	138,0	- 0,6	- 4,4
NVIDIA Corp.	179,0	- 0,8	- 4,8
АО "Кселл"	3 372,0	- 1,3	1,5
AT&T Inc.	24,2	- 2,2	- 5,6
Apple Inc.	272,0	- 2,3	- 0,4
Intel Corporation	37,6	- 2,4	6,3
PayPal Holdings Inc.	59,8	- 2,5	- 4,3
Pfizer Inc.	25,3	- 2,6	- 0,7
АО "Национальная атомная компания "Казатомпром"	28 200,0	- 8,1	0,8
АО "Эйр Астана"	803,0	- 9,8	- 6,7

Справка: зеленым цветом выделены индексные акции

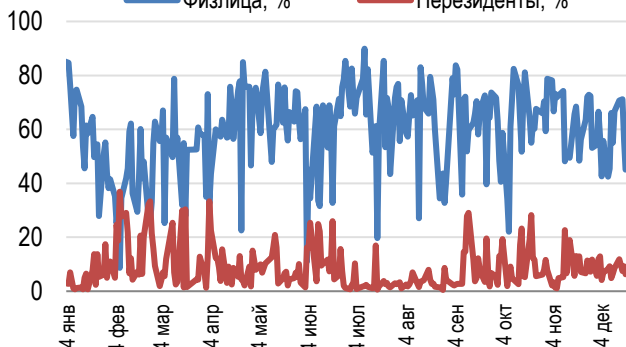
## Акции Индекса KASE

Объем торгов, млн тенге (←) Индекс KASE (→)



## Доли физ. лиц и нерезидентов, %

Физлица, % Нерезиденты, %



Локальный фондовый рынок завершил неделю в минусе. Индекс KASE снизился на 1%, закрепившись на отметке 6 988 пунктов.

Компания BAE Systems продала в ускоренном режиме 9 млн глобальных депозитарных расписок авиакомпании Эйр Астана. Стоимость 1 ГДР составила \$5,8. Таким образом, общая сумма реализации составила \$52,2 млн. Проданные ГДР составляют 10% от общего количества находящихся в обращении акций Air Astana. По итогам сделки, BAE Systems владеет 6,1 млн ГДР авиакомпании, что эквивалентно 6,9% доли. В компании BAE Systems отметили, что на оставшиеся у них 6,1 млн ГДР распространяется ограничение на их продажу сроком на 90 дней. Также, авиакомпания Эйр Астана сообщила о том, что за период с 9 по 16 декабря в рамках программы выкупа приобрела 2,5 тысяч глобальных депозитарных расписок на общую сумму \$17,4 тыс. Цена покупки глобальных депозитарных расписок составила \$6,8. Акции перевозчика за неделю снизились на 10% и составили 803 тенге.

Казхателеком сообщил, что намерен выплатить гарантированные дивиденды по привилегированным акциям за 2025 год. Размер дивиденда на одну привилегированную акцию составит 300 тенге, а общая сумма выплаты составит 89,6 млн тенге. Простые акции компании за неделю выросли на 1%.

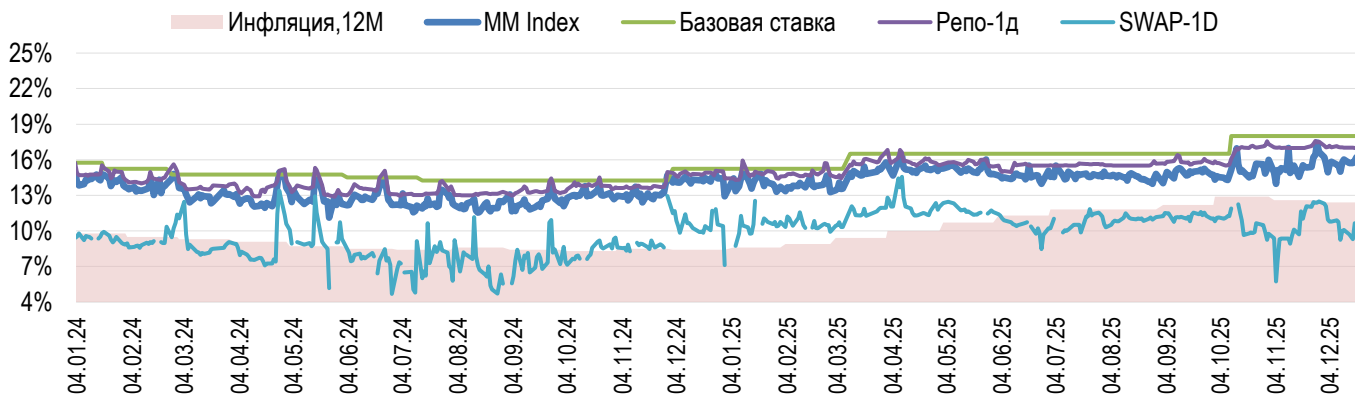
Акции другой компании из телекоммуникационного сектора Индекса KASE, Kcell, за неделю снизились на 1%.

КазТрансОйл принял решение о создании филиала в Польше, который станет первым представительством компании на территории Европейского союза. Филиал будет задействован в сопровождении операций по транспортировке казахстанской нефти по трубопроводным системам других государств. Кроме того, 18 декабря КазТрансОйл и Транснефть подписали договор об оказании услуг по транспортировке казахстанской нефти в транзитном режиме через территорию Российской Федерации на 2026 год. Акции компании за неделю выросли на 6%.

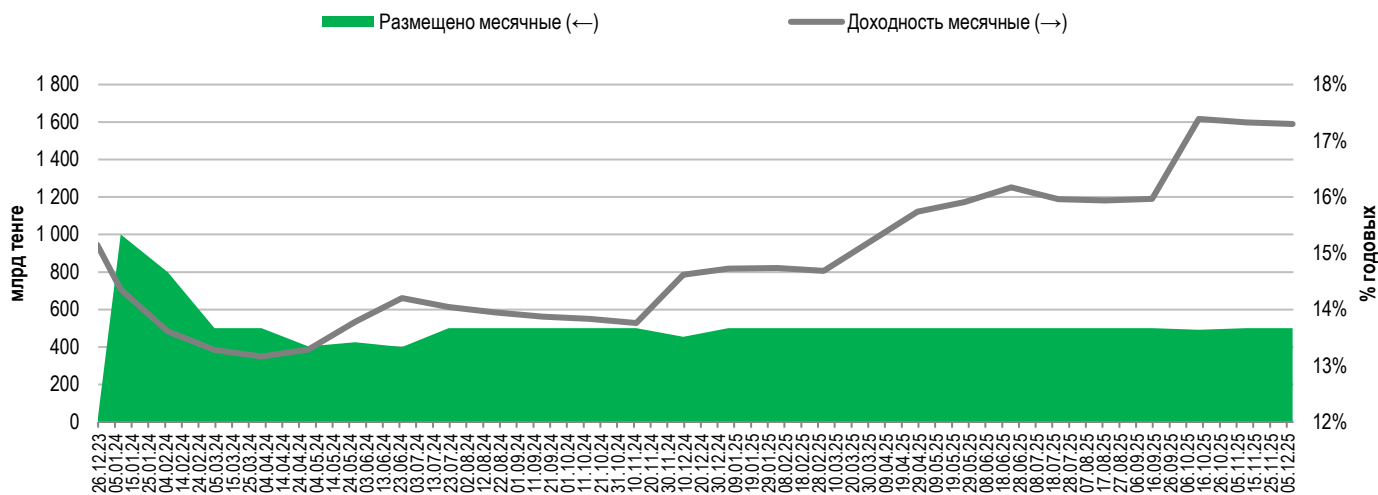
По итогам недели бумаги финансового сектора демонстрировали разнонаправленную динамику: простые акции Банк ЦентрКредит снизились на 0,3%, в то время как простые акции Halyk Bank выросли на 2%, а акции Kaspi.kz - на 1%.

На денежном рынке ставка привлечения однодневного репо TONIA по итогам недели снизилась до 17,00% годовых. Доходность операций однодневного валютного свопа в долларах США за неделю увеличилась до 10,63% годовых.

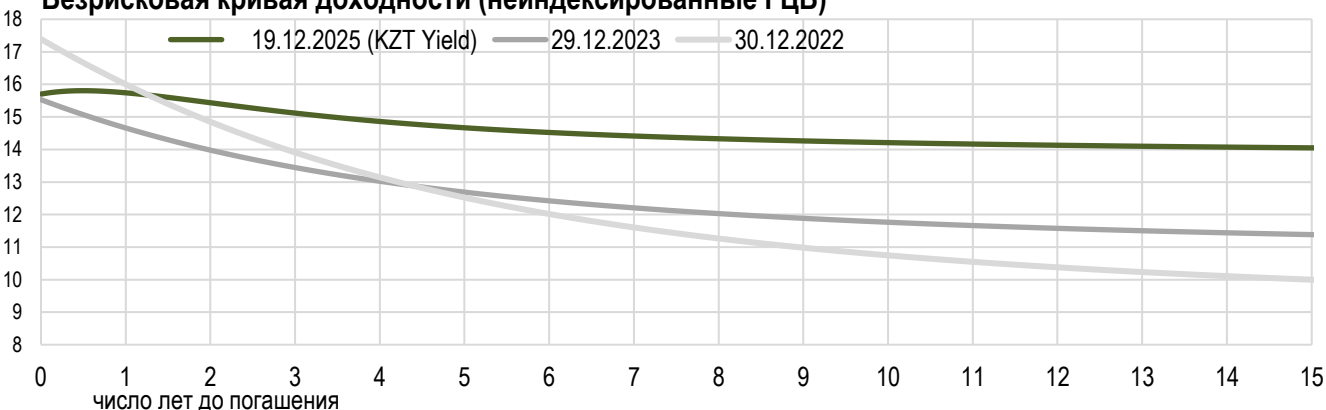
### Инфляция и процентные ставки



### Основные параметры размещения нот НБРК



### Безрисковая кривая доходности (неиндексированные ГЦБ)



По итогам ноября курс тенге укрепился на 3,3%, до 512,57 тенге за доллар США. Среднедневной объем торгов на Казахстанской фондовой бирже за месяц увеличился с 271 млн долл. США до 280 млн долл. США. Общий объем торгов составил 5,6 млрд долл. США.

Продажи валюты из Национального фонда за ноябрь составили 600 млн долларов США, что позволило обеспечить выделение трансфертов в республиканский бюджет. Доля продаж из Национального фонда составила 10,7% от общего объема торгов или около 30 млн долларов США в день.

По предварительным прогнозным заявкам Правительства, с учетом ожидаемых фискальных поступлений, на выделение трансфертов в республиканский бюджет в декабре Национальным Банком ожидается продажа валюты из Национального фонда в размере от 400 до 500 млн долларов США.

В рамках операций зеркалирования в ноябре было стерилизовано 475 млрд тенге. В течение декабря в этих целях ожидается продажа валюты в эквиваленте 475 млрд тенге.

При проведении операций со средствами Национального фонда, а также при реализации механизма зеркалирования Национальным Банком соблюдается принцип рыночного нейтралитета, что подразумевает проведение регулярных и равномерных продаж иностранной валюты.

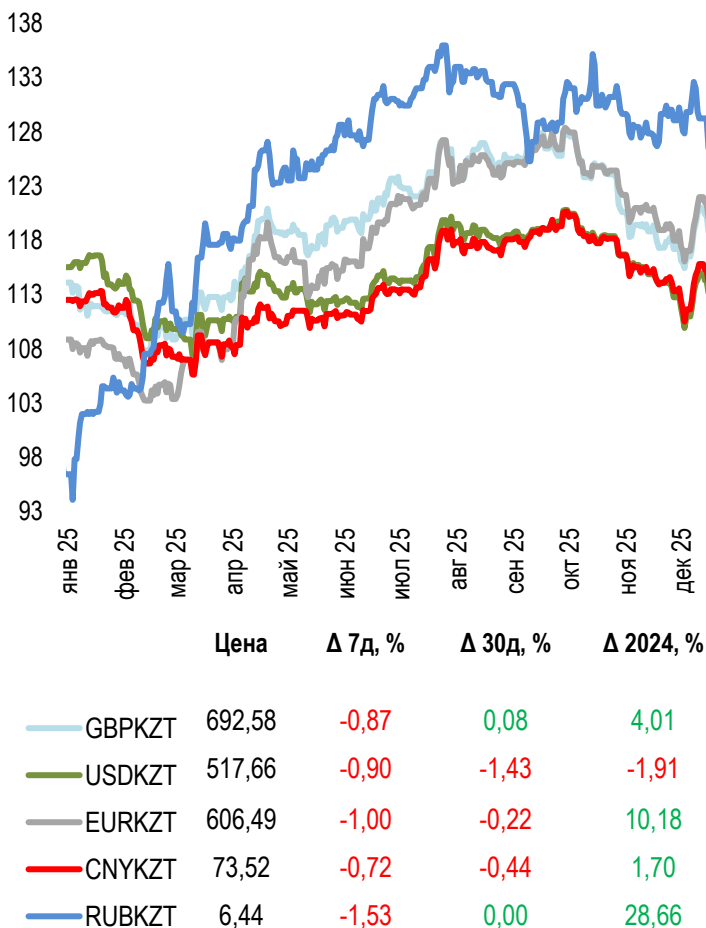
Валютные интервенции в ноябре Национальным Банком не проводились.

Объем продажи валютной выручки по итогам прошедшего месяца в рамках нормы по обязательной продаже части валютной выручки субъектами квазигосударственного сектора составил около 390 млн долл. США.

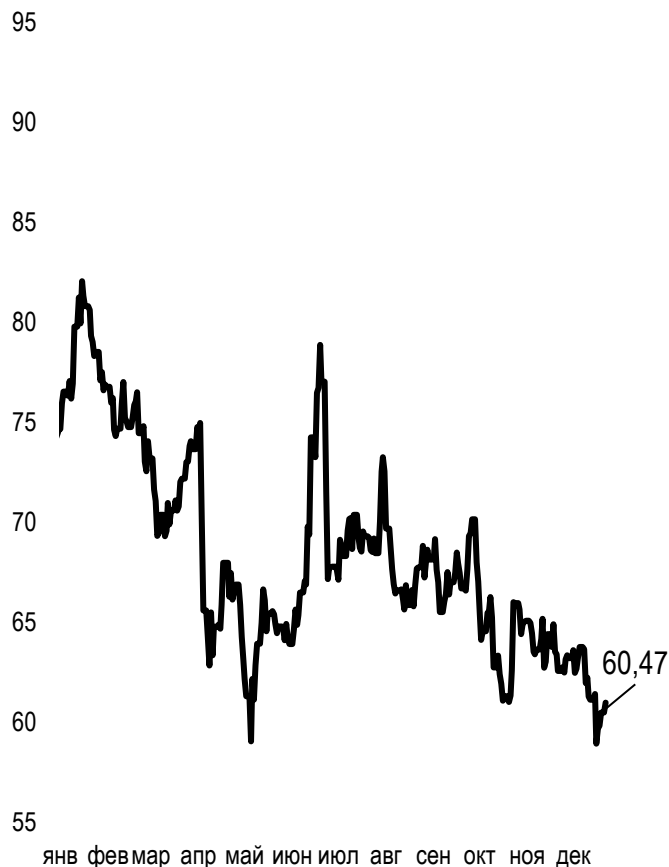
В соответствии с ранее озвученным планом, учитывая, что доля валютных активов ЕНПФ составляет более 40%, Национальный Банк не осуществлял покупку долларов США в инвестиционный портфель пенсионных активов в ноябре. Покупка валюты в декабре также не запланирована.

## Динамика курсов иностранных валют

Δ %, база (01.01.24)













## Стоимость нефти Brent USD/баррель



Справка: График и таблица построены на основе официальных рыночных курсов НБК.  
Курсы НБК могут расходиться с биржевыми курсами KASE.

## Международные индексы

Наименование	Значение	Тренд %			Фьючерс
		7д	1м	1г	
 S&P 500	6 834,50	0,1	2,9	16,4	0,0
 Dow Jones	48 134,89	-0,7	4,3	13,7	-0,8
 PTC	1 070,50	-1,1	4,0	45,0	-0,5
 MMBБ	2 743,09	0,1	3,7	13,9	-0,5
 Hang Seng	25 690,53	-1,1	-0,5	29,3	-1,0
 SS CSI 300	4 568,18	-0,3	-0,4	15,9	-0,1
 Euro Stoxx 50	5 760,35	0,7	3,9	16,2	1,1
 FTSEuroFirst	6 473,70	1,4	3,9	16,8	1,5
 FTSE 100	9 897,42	2,6	4,1	20,7	2,8
 KASE	6 987,76	-1,3	2,9	26,0	

## Сырьевой рынок

19.12.2025

Наименование	Цена	Тренд %		
		7д	1м	1г
Нефть Brent	60,47	-1,1	-4,8	-17,0
Нефть WTI	56,66	-1,4	-4,7	-19,0
Природный газ	3,98	-3,1	-12,4	11,2
Медь	543,95	3,0	8,4	35,3
Железо	796,00	0,9	-1,2	1,0
Золото	4 338,88	0,9	6,4	67,4
Серебро	66,85	8,9	31,4	129,8
Пшеница	509,75	-4,6	-5,0	-4,4

## Календарь экономических событий

	Валюта	Прогноз	Предыдущее
22.12 <a href="#">ВВП (г/г) (3 кв.)</a>	GBP	1,3%	1,4%
22.12 <a href="#">Базовый ценовой индекс расходов на личное потребление (г/г) (окт)</a>	USD		2,8%
23.12 <a href="#">ВВП (кв/кв) (3 кв.)</a>	USD	3,2%	3,8%
24.12 <a href="#">Число первичных заявок на получение пособий по безработице</a>	USD	220K	224K
24.12 <a href="#">Запасы сырой нефти</a>	USD		-1,274M

Справка: Календарь содержит наиболее значимые по мнению KASE экономические события текущей недели

В – миллиарды  
М – миллионы  
К – тысячи

## Макроэкономическая статистика Казахстана

	Значение	На дату	Предыдущее
Годовая инфляция	12,4%	01.12.25	12,6%
Валовые международные резервы НБК, млрд USD	62,1	01.12.25	60,4
Денежная база, млрд KZT	13 765,3	01.12.25	14 842,9
Денежная масса, млрд KZT	49 027,5	01.12.25	49 331,8

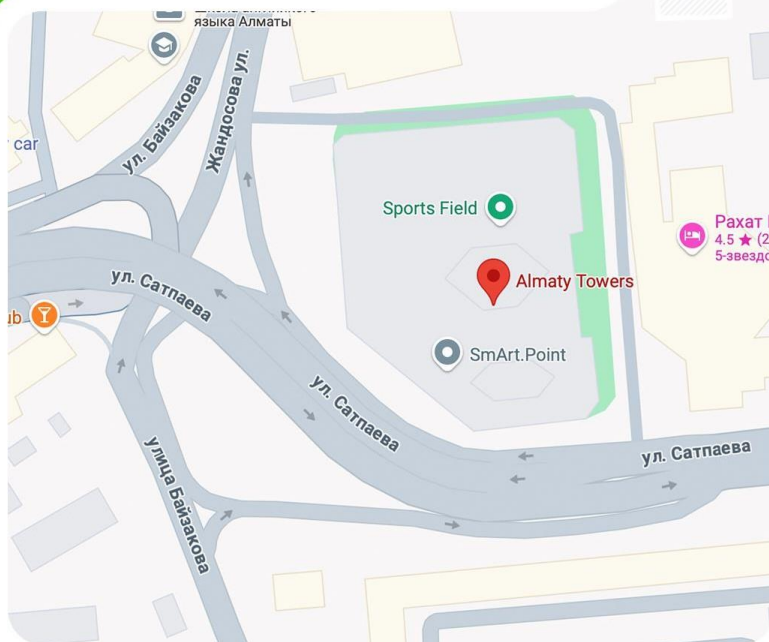
## Кредитные рейтинги Казахстана

	Рейтинг	Дата	Предыдущее
<b>S&amp;P Global</b>	BBB-/A-3 позитивный	23.08.25	BBB-/A-3 стабильный
<b>Moody's</b>	Вaa1/стабильный	01.10.25	Вaa2/позитивный
<b>FitchRatings</b>	BBB/стабильный	15.07.25	BBB/стабильный



**Адрес: Республика Казахстан, 050040,  
г. Алматы, ул. Байзакова, 280,  
БЦ "Almaty Towers"**

**Тел.: +7 (727) 237 53 23  
+7 (727) 237 53 28**



**KASE**



**FAQ**

**in**



**f**



Информация и мнения, содержащиеся в настоящем отчете, были подготовлены специалистами АО "Казахстанская фондовая биржа" (далее - KASE). KASE не дает гарантий относительно полноты и точности приведенной в этом отчете информации, а также ее достоверности. Ни KASE, ни кто-либо из работников не несет ответственности за любые прямые или косвенные убытки (ущерб), наступившие в результате использования данного отчета или сведений/анализа, представленных в нем.

KASE не берет на себя ответственности регулярно обновлять данный отчет, а также сообщать обо всех изменениях, произошедших с момента подготовки данного отчета.

KASE обращает внимание инвесторов на следующие факторы:

1. доход от инвестиций в финансовые инструменты зависит от множества рыночных и нерыночных факторов. В частности на фактический доход инвестора могут влиять колебания процентных ставок, изменение норм налогообложения, движение валютных курсов, изменения котировок ценных бумаг, рыночных индексов, изменения производственных и финансовых показателей компаний, а также другие факторы.
2. прошлые результаты не всегда указывают на то, какими будут будущие показатели. При этом оценки будущих результатов основаны на предположениях, которые могут не осуществиться. Стоимость любых инвестиций или дохода может понижаться и повышаться, в результате чего инвесторы могут не получить обратно всей инвестированной суммы. В случае инвестиций, для которых не существует общепризнанного рынка, инвесторы могут испытывать различные трудности, включая трудности с их продажей или получением надежной информации об их стоимости или связанных с ними рисках.
3. отчет подготовлен без учета индивидуальных финансовых особенностей и целей тех лиц, которые его получают.

KASE рекомендует инвесторам независимо оценивать целесообразность тех или иных инвестиций и стратегий и призывает инвесторов пользоваться услугами финансовых консультантов.

Все права на отчет принадлежат KASE. Частичное или полное воспроизведение и/или распространение данного аналитического материала не может быть осуществлено без письменного разрешения KASE.