



KASE АПТАЛЫҒЫ

15–19 Маусым, 2026

KASE ЖАҢАЛЫҚТАРЫ

- ▲ KASE ресми тізіміне "Centrica" ЖШС [KZ2P00018401](#) (CENTpp1), Ақтөбе облысының жергілікті атқарушы органының [KZMJ00003309](#) (ABK024_330) облигациялары, [бес атаудағы](#) бағалы қағаздар, АҚШ Қаржы министрлігінің Халықаралық облигацияларының [үш шығарылымы](#), Өзбекстан Республикасы Экономика және Қаржы министрлігінің халықаралық облигацияларының [жеті шығарылымы](#) және жергілікті атқарушы органдардың облигацияларының [тоғыз шығарылымы](#) енгізілді.
- ▲ KASE-де "GoldFinMarket" Ломбарды" ЖШС [KZ2P00013618](#) (MFLGb11), [KZ2D00017878](#) (EABRb62), Еуразиялық даму банкінің [KZ2D00018538](#) (EABRb66) және [KZ2D00018561](#) (EABRb67), "Қазақстанның Даму Банкі" АҚ [KZ2C00015824](#) (BRKZB46), "Қазақстанның орнықтылық қоры" АҚ [KZ2C00012078](#) (KFUSb81) және [KZ2C00012102](#) (KFUSB84) және "Өнеркәсіпті дамыту қоры" АҚ [KZ2C00018232](#) (IDFRb9) облигацияларымен сауда-саттық ашылды.
- ▲ "Таза" бағамен сауда-саттық тәртіптемесіне "МҚҰ CapitalCredit" ЖШС [KZ2P00018153](#) (MFCRb1), "BASS Gold" ЖШС [KZ2P00018435](#) (FPSTb11), "ALTA Telecom" ЖШС ("АЛТА Телеком") [KZ2P00015282](#) (ALTAb1) және "Онлайн ҚазҚаржы МҚҰ" АҚ [KZ2C00018240](#) (MFOKb35) облигациялары ауыстырылды.
- ▲ "Қазақтелеком" АҚ KZ0009093241 (KZTK) жай акциялары және KZ0009094645 (KZTKp) артықшылықты акциялары "премиум" санатынан KASE ресми тізімінің негізгі алаңының "стандарт" санатына [ауыстырылды](#).
- ▲ "Арнур Кредит" МҚҰ" ЖШС KZ2P00014434 (MFACb3) және KZ2P00014426 (MFACb4) облигациялары баламалы алаңның "облигациялар" санатынан KASE ресми тізімінің негізгі алаңының "облигациялар" санатына [ауыстырылды](#).

ОРНАЛАСТЫРУ НӘТИЖЕЛЕРІ

- ▲ Қазақстан Қаржы министрлігі 50,0 млн МЕОКАМ [KZK200000786](#) (MOM060_0056) және 51,8 млн МЕУКАМ [KZKD00001293](#) (MUM156_0008) орналастырды.
- ▲ Еуразиялық Даму Банкі KZ2D00017878 (EABRb62) облигацияларын орналастыру арқылы 27,0 млрд теңге [тартты](#).
- ▲ Еуразиялық Даму Банкі KZ2D00018538 (EABRb66) үш жылдық облигацияларын орналастыру арқылы \$88,7 млн [тартты](#).
- ▲ "КМФ Банк" АҚ KZ2C00018034 (MFKMb10) облигацияларын орналастыру арқылы 1,1 млрд теңге [тартты](#).
- ▲ "Қазақстанның орнықтылық қоры" АҚ KZ2C00014835 (KFUSb93) облигацияларын орналастыру арқылы 9,7 млрд теңге [тартты](#).
- ▲ "Қазақстанның орнықтылық қоры" АҚ KZ2C00015162 (KFUSb111) облигацияларын орналастыру арқылы 4,7 млрд теңге [тартты](#).
- ▲ Екі облыстың әкімдіктері 5,7 млрд теңге [тартты](#).
- ▲ Бес облыс пен Шымкент қаласының әкімдіктері 30,7 млрд теңге [тартты](#).

ЭМИТЕНТТЕРДІҢ ЖАҢАЛЫҚТАРЫ МЕН АНОНСТАР

- ▲ "Эйр Астана" АҚ 2026 жылдың 08-09 маусымы аралығында өзінің бағалы қағаздарымен жасалған мәмілелер туралы ақпарат [берді](#).
- ▲ Freedom Holding Corp. өзінің жай акцияларын орналастырудың басталғанын [хабарлады](#).
- ▲ "ҚазТрансОйл" АҚ Fitch Ratings агенттігі компанияның рейтингтік бағаларын растағанын, болжам "Тұрақты" екенін [хабарлады](#).
- ▲ "Алтыналмас АҚ" АҚ KZ2C00012953 (ALMSb1) облигацияларын ерікті сатып алудың екінші кезеңі өткізілетінін [хабарлады](#).
- ▲ "Қазақтелеком" АҚ KZ0009093241 (KZTK) жай акциялары және KZ0009094645 (kztkp) артықшылықты акциялары бойынша 2025 жылға дивиденд [төледі](#).

19.06.2026	Трендтер (%)		
KASE Индексі	7 724,05	-0,4	1,7
	Бағасы	Δ 7к	Δ 1а
Intel Corporation	133,2	7,4	21,6
Advanced Micro Devices, Inc.	533,5	4,4	27,6
NVIDIA Corp.	212,0	3,6	- 4,9
PayPal Holdings Inc.	42,6	3,2	- 3,2
АО "Эйр Астана"	661,2	2,5	- 0,3
Bank of America Corporation	56,9	2,0	12,1
Apple Inc.	297,4	1,7	- 0,0
АО "Национальная компания "КазМунайГаз"	33 200,0	0,9	8,3
АО "KM GOLD"	62,0	0,9	- 1,9
Tesla, Inc.	394,3	0,6	- 1,3
АО "KEGOC"	1 441,7	0,4	0,2
АО "Казактелеком"	40 450,0	- 0,5	- 3,5
АО "Банк ЦентрКредит"	4 638,0	- 0,6	2,6
АО Kaspi.kz	40 667,0	- 0,6	- 0,8
АО "Кселл"	3 208,0	- 0,9	- 1,6
АО "Народный Банк Казахстана"	376,5	- 1,2	- 0,8
АО "Национальная атомная компания "Казатомпром"	35 200,0	- 1,4	4,3
Freedom Holding Corp.	141,5	- 1,5	- 1,4
АО "КазТрансОйл"	1 120,9	- 2,2	- 6,1
Microsoft Corporation	380,0	- 2,5	- 9,0
АО "ForteBank"	10,6	- 4,1	- 11,0
AT&T Inc.	22,4	- 4,1	- 9,9
Pfizer Inc.	25,2	- 4,2	- 2,3

Анықтама: жасып түспен индекстік акциялар белгіленген

Өткен аптаның қорытындысы бойынша KASE Индексі 7 724,05 тармаққа дейін 0,4 % төмендеді. KASE Индексінің өкілдік тізіміндегі 10 акцияның 3-і оң динамика көрсетті.

Өсім көшбасшыларында Эйр Астана акциялары 2,5 % өсті.

Мұнай-газ секторы өкілдерінің акциялары көп бағытты динамиканы көрсетті: ҚазМұнайГаз акциялары 0,9 %, ал ҚазТрансОйл акциялары 2,2 % арзандады. Fitch Ratings халықаралық рейтингтік агенттігі ҚазТрансОйл эмитентінің ұзақмерзімді дефолт рейтингін "BBB" деңгейінде растады, болжам "Тұрақты".

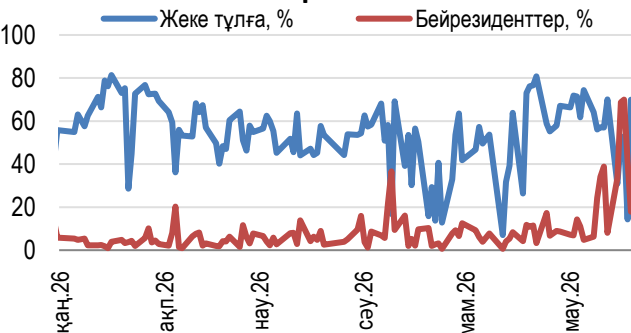
Аптаның қорытындысы бойынша бағасы 0,4 % өскен KEGOC акциялары көшбасшылар үштігін жапты.

Қаржы секторы өкілдерінің акциялары теріс динамика көрсетті: ЦентрКредит Банкінің жай акциялары және Kaspi.kz акциялары бағасынан 0,6 % жоғалтты, ал Halyk Bank жай акциялары 2,2 % арзандады.

KASE Индексінің акциялары

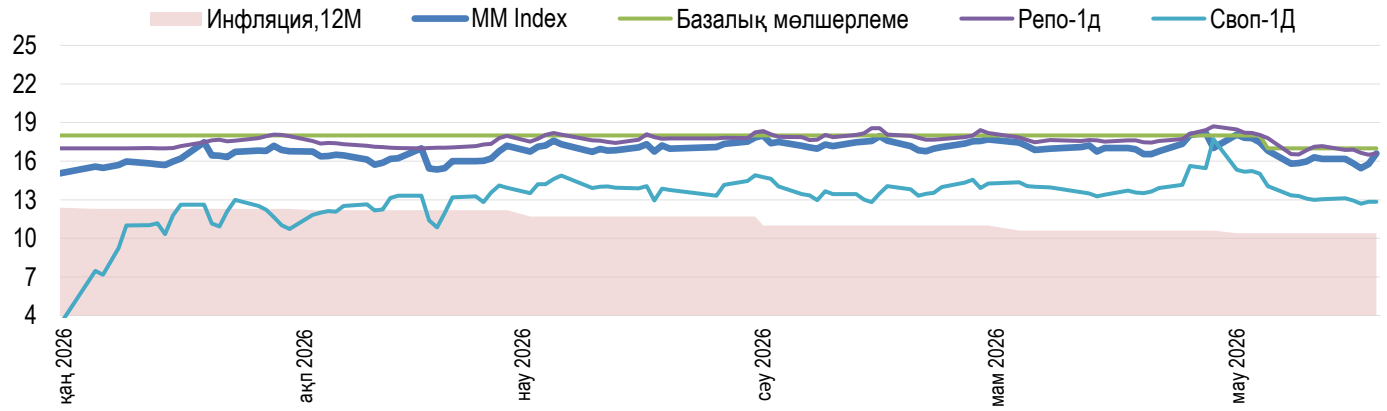


Жеке тұлғалар мен бейрезиденттер үлесі

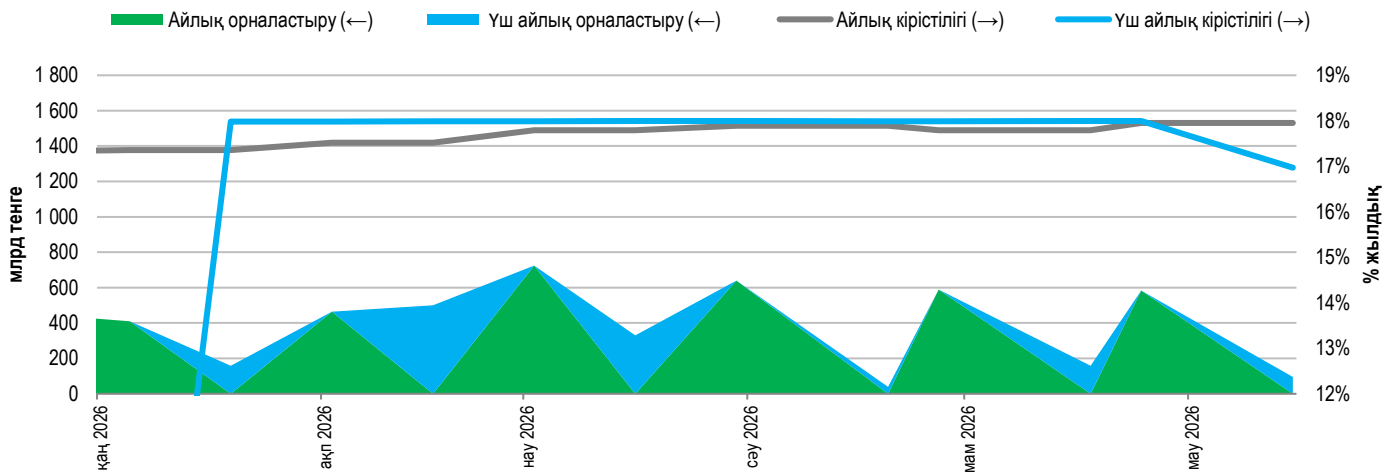


Ақша нарығында бір күндік TONIA репосын тарту мөлшерлемесі апта қорытындысы бойынша жылдық 16,59 %-ға дейін төмендеді. Бір күндік валюталық своп операцияларының бір аптадағы кірістілігі жылдық 12,85 %-ға дейін төмендеді.

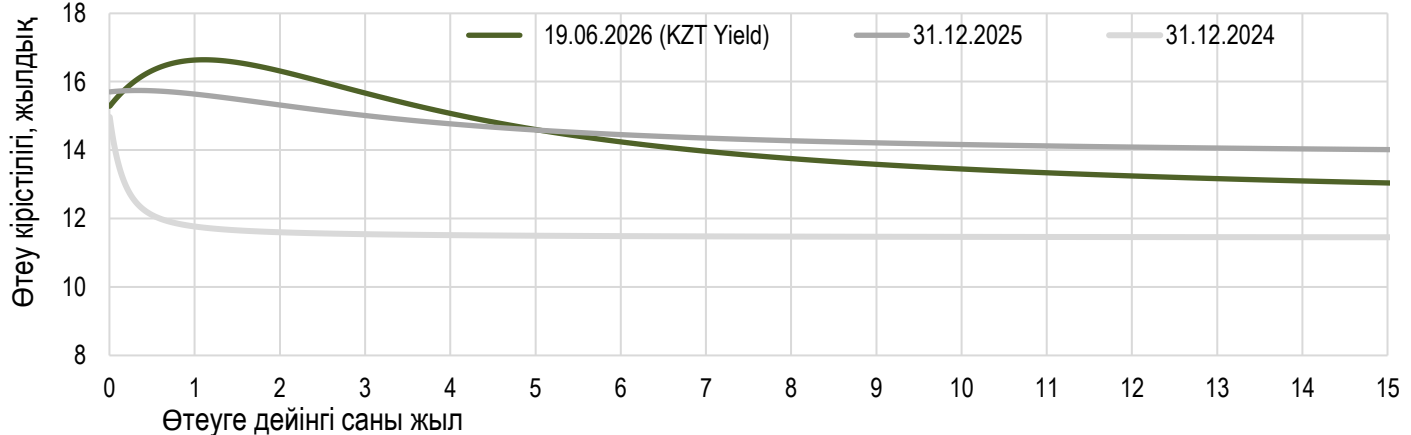
Инфляция және пайыздық мөлшерлеме



ҚР ҰБ ноталарын орналастырудың негізгі параметрлері



Тәуекелсіз қысық кірістілігі



Мамыр айының қорытындысы бойынша теңге бағамы 5,1%-ға әлсіреп, 1 АҚШ доллары үшін 486,51 теңге деңгейінде қалыптасты. Қазақстан қор биржасындағы сауда-саттықтың орташа күндік көлемі бір айда 394 млн АҚШ долларынан 392 млн АҚШ долларына дейін төмендеді. Сауда-саттықтың жалпы көлемі 6,7 млрд АҚШ долларына жетті.

Мамыр айында республикалық бюджетке трансферттер бөлуді қамтамасыз ету мақсатында Ұлттық қордан 500 млн АҚШ доллары көлемінде валюта сатылды. Бұл ретте Ұлттық қордан сату үлесі жалпы сауда-саттық көлемінің 7,5%-ын немесе күніне шамамен 29,4 млн АҚШ долларын көрсетті.

Күтілетін фискалдық түсімдерді және Үкіметтің алдын ала болжамды өтінімдерін ескере отырып, Ұлттық Банк маусым айында республикалық бюджетке трансферттер бөлу үшін Ұлттық қордан 200 млн АҚШ долларынан 300 млн АҚШ долларына дейінгі мөлшерде валюта сатуды жоспарлап отыр.

Мамыр айында «айналау» операциялары аясында шамамен 354 млрд теңге алынды. Маусым айында осы мақсатта 354 млрд теңге баламасында валюта сатылады деп күтіледі.

Ұлттық қор қаражатымен операциялар жүргізу кезінде, сондай-ақ «айналау» тетігін іске асыру барысында Ұлттық Банк нарықтық бейтараптық қағидатын ұстанады.

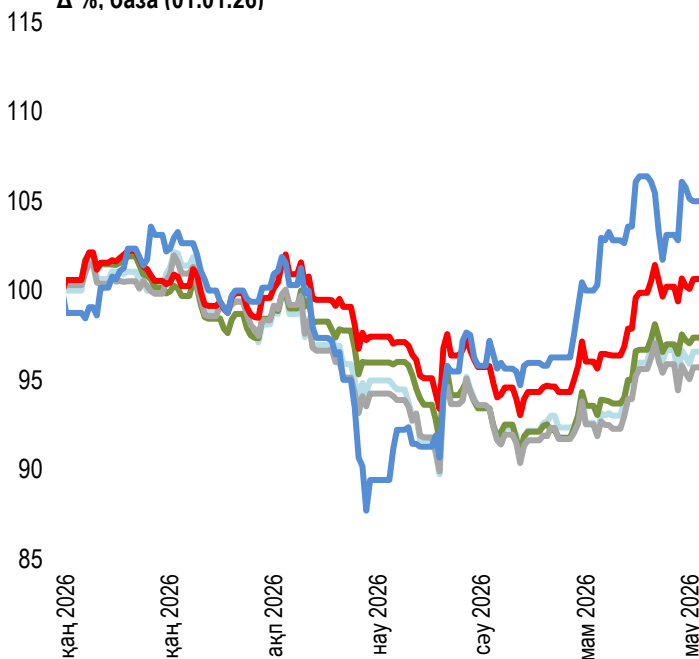
Мамыр айында Ұлттық Банк валюталық интервенция жүргізген жоқ.

Өткен айдың қорытындысы бойынша квазимемлекеттік сектор субъектілерінің валюталық түсімінің бір бөлігін міндетті сату нормасы аясында сатылған валюта көлемі шамамен 410 млн АҚШ долларына бағаланды.

БЖЗҚ зейнетақы активтерінің валюталық үлесі 40%-дан төмен болуына байланысты Ұлттық Банк мамыр айында биржадағы сауда-саттық барысында шетел валютасын сатып алды. Мұндағы сатып алудың жалпы көлемі 878,5 млн АҚШ доллары деңгейінде немесе жалпы сауда-саттық көлемінің шамамен 13%-ы көлемінде болды.

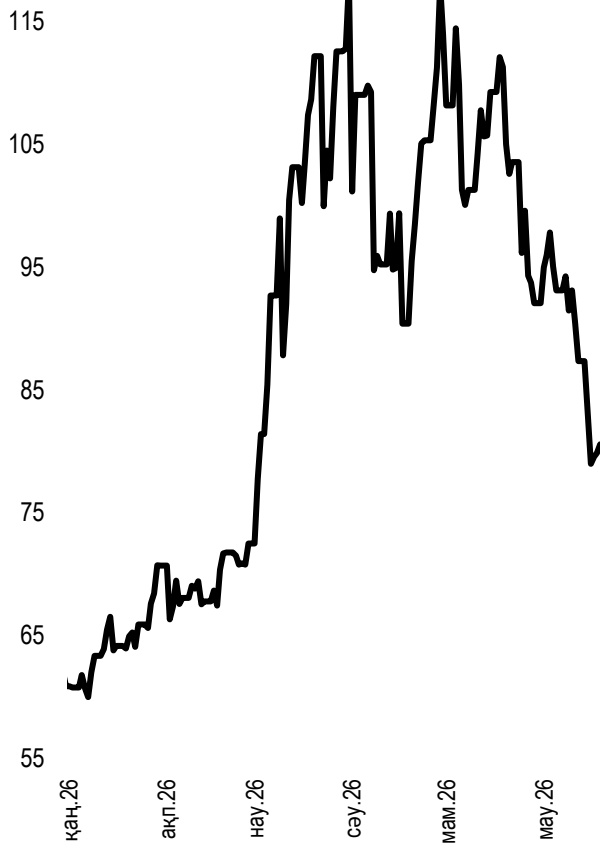
Шетел валюталарының бағамы

динамикасы
Δ %, база (01.01.26)













Brent мұнай құны

USD/баррель



Анықтама: Кесте мен сызба ҰБ арнайы нарық бағамы негізінде жасалған. ҰБ бағамы KASE бағамымен айырмашылығы болуы мүмкін.

Халықаралық индекстер

Атауы	Мәні	Тренд %			Фьючерс
		7к	1а	1ж	
 S&P 500	7 500,58	0,9	0,9	25,4	1,0
 Dow Jones	51 564,70	0,7	3,1	22,3	0,8
 PTC	1 038,31	-5,8	-11,4	-7,1	
 ММББ	2 420,56	-3,8	-8,3	-13,0	
 Hang Seng	23 924,81	-3,2	-6,7	3,0	-3,3
 SS CSI 300	4 941,60	3,4	1,9	28,6	4,0
 Euro Stoxx 50	6 293,13	1,7	5,3	21,1	2,6
 FTSEuroFirst	7 030,40	2,4	4,7	20,4	0,4
 FTSE 100	10 363,27	-1,0	-0,7	17,9	-0,6
 KASE	7 724,05	-0,4	1,7	28,7	

Шикізат нарығы

19.06.2026

Атауы	Бағасы	Тренд %		
		7к	1а	1ж
Мұнай (Brent)	80,57	-7,7	-23,3	2,2
Мұнай (WTI)	76,60	-9,8	-22,0	1,9
Табиғи газ	3,23	3,6	7,6	-19,0
Мыс	638,55	-0,9	1,5	31,6
Темір	751,00	-5,8	-8,1	4,5
Алтын	4 155,71	-1,5	-8,4	23,3
Күміс	66,32	-2,4	-12,6	79,7
Астық	605,75	3,6	-8,3	5,5

Экономикалық уақиғалар күнтізбесі

	Валюта	Болжам	Алдыңғы
23.06 Қызмет көрсету секторындағы іскерлік белсенділік индексі (PMI) (маусым)	USD	51,0	50,7
23.06 Өндірістік сектордағы іскерлік белсенділік индексі (PMI) (маусым)	USD	54,6	55,1
24.06 Шикі мұнай қоры	USD		-8,263M
25.06 Жеке тұтыну шығыстарының базалық баға индексі (ж/ж) (мамыр)	USD		3,3%
25.06 ЖІӨ (тоқ / тоқ) (1 тоқ.)	USD	1,6%	1,6%
25.06 Жұмыссыздық бойынша жәрдемақы алуға алғаш берілген өтінімдердің саны	USD	226K	226K

Анықтама: күнтізбе KASE пікірі бойынша ағымдағы аптадағы ең маңызды экономикалық уақиғаларды қамтиды

В – миллиард
М – миллион
К – мың

Қазақстанның макроэкономикалық статистикасы

	Мәні	Күні	Алдыңғы ай
Жылдық инфляция	10,4%	01.06.26	10,6%
ҚРҰБ жалпықлттық резервтер, млрд USD	67,6	01.06.26	67,5
Ақша базасы, млрд KZT	14 840,8	01.06.26	14 919,1
Ақша масса, млрд KZT	52 675,4	01.06.26	51 730,5

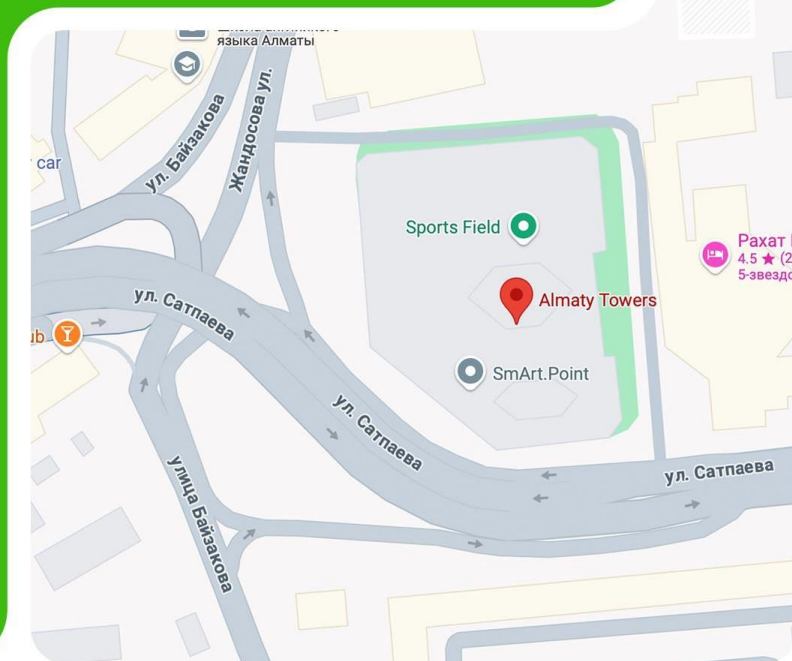
Қазақстанның несие рейтингі

	Рейтинг	Күні	Алдыңғы
S&P Global	BBB-/A-3 позитивті	20.02.26	BBB-/A-3 позитивті
MOODY'S	Вaa1/тұрақты	01.10.25	Вaa2/позитивті
FitchRatings	BBB/тұрақты	15.07.25	BBB/тұрақты

БАЙЛАНЫС АҚПАРАТЫ

Мекенжайы: Қазақстан Республикасы, А15G7M6,
Алматы қ., Байзақов көшесі, 280-үй, Almaty Towers
көпфункционалды кешенінің солтүстік мұнарасы, 8-
қабат

Тел.: +7 (727) 237 53 23
+7 (727) 237 53 28



KASE



FAQ

in



f



Осы есетегі ақпараттар мен пікірлерді "Қазақстан қор биржасы" АҚ (әрі қарай - KASE) мамандары әзірледі. KASE осы есебінде берілген ақпараттардың толық әрі дәл, дұрыс болуына кепілдік бермейді. KASE де, қызметкерлердің біреуі де осы есептің немесе онда ұсынылған мәліметтер мен талдауларың пайдалану нәтижесінде келген зиянға жауап бермейді.

KASE осы есепті үнемі жаңартуға жауап бермейді, сондай-ақ осы есепті дайындаған сәттен бастап, барлық өзгерістер туралы хабарлауға жауап бермейді:

1. Қаржы құралдарына түсетін инвестициядан табыс көбінесе нарықтық және нарықтық емес факторлардан туындайды. Көбінесе, инвестордың нақты кірісіне пайыздық мөлшерлемелердің ауытқулары, салық төлеу нормалары, валюталық бағам қозғалысы, бағалы қағаздардың баға белгілеулерін, нарықтық индекстердің, компанияның өндірістік және қаржылық көрсеткіштерін өзгерту, сондай-ақ басқа факторлар.
2. Өткен қорытындылар болашақтағы көрсеткіштердің қандай болатынын үнемі көрсете бермейді. Сонымен қатар, болашақтағы нәтижелер бағасы орындалмайтын ұйғарымдарға негізделген. Кез келген инвестиция мен кірістің құны төмендеуі немесе жоғарылауы мүмкін, оның нәтижесінде инвесторлар барлық инвестицияланған соманы кері ала алмайды. Инвестициялар үшін жалпыға танымал нарық боламған жағдайда инвесторлар түрлі қиындықтарға кездеседі, мәселен олардың сатылуы немесе олардың тәуекелімен байланысты оның құны туралы сенімді ақпарат алудан бастап.
3. Есеп жеке қаржы ерекшеліктер мен оны алатын тұлғалардың мақсатын ескермей жасалған.

KASE инвесторларға қандай да бір инвестициялар мен стратегиялардың мақсаттылығын бағалауды ұсынады және қаржы кеңесшілерінің қызметін пайдалануға шақырады.

Есеп берудің барлық құқықтары KASE тиесілі. Осы талдау материалын тарату және/немесе толық өндіру KASE жазбаша келісімінсіз жүзеге асырылады.