



ЕЖЕНЕДЕЛЬНИК

15-19 июня, 2026

НОВОСТИ KASE

- В официальный список KASE включены облигации [KZ2P00018401](#) (CENTpp1) ТОО "Centrica", [KZMJ00003309](#) (ABK024_330) местного исполнительного органа Актюбинской области, ценные бумаги [пяти наименований](#), [три выпуска](#) международных облигаций Министерства финансов США, [семь выпусков](#) международных облигаций Министерства экономики и финансов Республики Узбекистан и [девять выпусков](#) облигаций местных исполнительных органов.
- На KASE открыты торги облигациями [KZ2P00013618](#) (MFLGb11) ТОО "Ломбард "GoldFinMarket", [KZ2D00017878](#) (EABRb62), [KZ2D00018538](#) (EABRb66) и [KZ2D00018561](#) (EABRb67) Евразийского банка развития, [KZ2C00015824](#) (BRKZb46) АО "Банк Развития Казахстана", [KZ2C00012078](#) (KFUSb81) и [KZ2C00012102](#) (KFUSb84) АО "Казахстанский фонд устойчивости" и [KZ2C00018232](#) (IDFRb9) АО "Фонд развития промышленности".
- В режим торговли в "чистых" ценах переведены облигации [KZ2P00018153](#) (MFCRb1) ТОО "МФО CapitalCredit", [KZ2P00018435](#) (FPSTb11) ТОО "BASS Gold", [KZ2P00015282](#) (ALTAb1) ТОО "ALTA Telecom" ("АЛТА Телеком") и [KZ2C00018240](#) (MFOKb35) АО "МФО ОнлайнКазФинанс".
- Простые KZ0009093241 (KZTK) и привилегированные KZ0009094645 (KZTKp) акции АО "Казахтелеком" [переведены](#) из категории "премиум" в категорию "стандарт" основной площадки официального списка KASE.
- Облигации KZ2P00014434 (MFACb3) и KZ2P00014426 (MFACb4) ТОО "МФО "Арнур Кредит" [переведены](#) из категории "облигации" альтернативной площадки в категорию "облигации" основной площадки официального списка KASE.

РЕЗУЛЬТАТЫ РАЗМЕЩЕНИЙ

- Министерство финансов Казахстана разместило 50,0 млн МЕОКАМ [KZK200000786](#) (MOM060_0056) и 51,8 млн МЕУКАМ [KZKD00001293](#) (MUM156_0008).
- Евразийский банк развития [привлек](#) 27,0 млрд тенге, разместив облигации KZ2D00017878 (EABRb62).
- Евразийский банк развития [привлек](#) \$88,7 млн, разместив трехлетние облигации KZ2D00018538 (EABRb66).
- АО "КМФ Банк" [привлекло](#) 1,1 млрд тенге, разместив облигации KZ2C00018034 (MFKMb10).
- АО "Казахстанский фонд устойчивости" [привлекло](#) 9,7 млрд тенге, разместив облигации KZ2C00014835 (KFUSb93).
- АО "Казахстанский фонд устойчивости" [привлекло](#) 4,7 млрд тенге, разместив облигации KZ2C00015162 (KFUSb111).
- Акиматы двух областей [привлекли](#) 5,7 млрд тенге.
- Акиматы пяти областей и города Шымкент [привлекли](#) 30,7 млрд тенге.

НОВОСТИ ЭМИТЕНТОВ

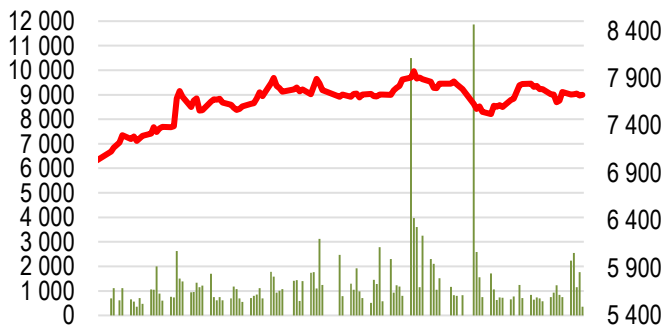
- АО "Эйр Астана" [предоставило](#) информацию о сделках с собственными ценными бумагами с 08 по 09 июня 2026 года.
- Freedom Holding Corp. [объявляет](#) о начале размещения своих простых акций.
- АО "КазТрансОйл" [сообщает](#) о подтверждении агентством Fitch Ratings рейтинговых оценок компании, прогноз "Стабильный".
- АО "АК Алтыналмас" [сообщает](#) о проведении второго этапа добровольного выкупа облигаций KZ2C00012953 (ALMSb1).
- АО "Казахтелеком" [выплатило](#) дивиденды по простым KZ0009093241 (KZTK) и привилегированным KZ0009094645 (KZTKp) акциям за 2025 год.

19.06.2026		Тренды (%)	
Индекс KASE		7 724,05	-0,4
		Цена	Δ 7д
		ТЕНДЫ	
	Цена	Δ 7д	Δ 1м
Intel Corporation	133,2	7,4	21,6
Advanced Micro Devices, Inc.	533,5	4,4	27,6
NVIDIA Corp.	212,0	3,6	- 4,9
PayPal Holdings Inc.	42,6	3,2	- 3,2
АО "Эйр Астана"	661,2	2,5	- 0,3
Bank of America Corporation	56,9	2,0	12,1
Apple Inc.	297,4	1,7	- 0,0
АО "Национальная компания "КазМунайГаз"	33 200,0	0,9	8,3
АО "KM GOLD"	62,0	0,9	- 1,9
Tesla, Inc.	394,3	0,6	- 1,3
АО "KEGOC"	1 441,7	0,4	0,2
АО "Казахтелеком"	40 450,0	- 0,5	- 3,5
АО "Банк ЦентрКредит"	4 638,0	- 0,6	2,6
АО Kaspi.kz	40 667,0	- 0,6	- 0,8
АО "Кселл"	3 208,0	- 0,9	- 1,6
АО "Народный Банк Казахстана"	376,5	- 1,2	- 0,8
АО "Национальная атомная компания "Казатомпром"	35 200,0	- 1,4	4,3
Freedom Holding Corp.	141,5	- 1,5	- 1,4
АО "КазТрансОйл"	1 120,9	- 2,2	- 6,1
Microsoft Corporation	380,0	- 2,5	- 9,0
АО "ForteBank"	10,6	- 4,1	- 11,0
AT&T Inc.	22,4	- 4,1	- 9,9
Pfizer Inc.	25,2	- 4,2	- 2,3

Справка: зеленым цветом выделены индексные акции

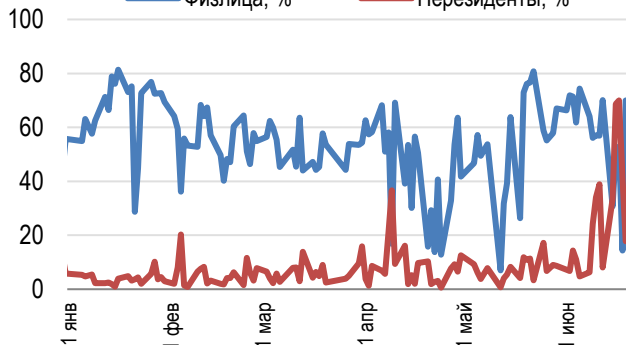
Акции Индекса KASE

Объем торгов, млн тенге (←) Индекс KASE (→)



Доли физ. лиц и нерезидентов, %

Физлица, % Нерезиденты, %



По итогам прошлой недели Индекс KASE просел на 0,4% до 7 724,05 пунктов. Положительную динамику показали 3 из 10 акций Представительского списка Индекса KASE.

В лидерах роста - простые акции Эйр Астана, которые выросли на 2,5%.

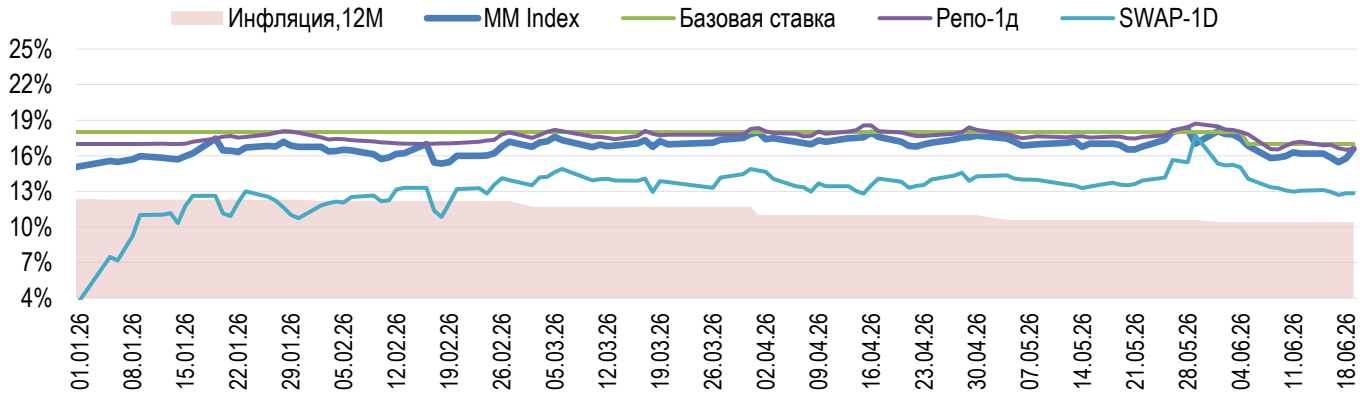
Акции представителей нефтегазового сектора продемонстрировали разнонаправленную динамику: акции КазМунайГаз подорожали на 0,9%, а акции КазТрансОйл упали на 2,2%. Международное рейтинговое агентство Fitch Ratings подтвердило долгосрочный рейтинг дефолта эмитента КазТрансОйл на уровне «BBB», прогноз «Стабильный».

Замыкают тройку лидеров акции KEGOC, которые прибавили в цене 0,4% по итогам недели.

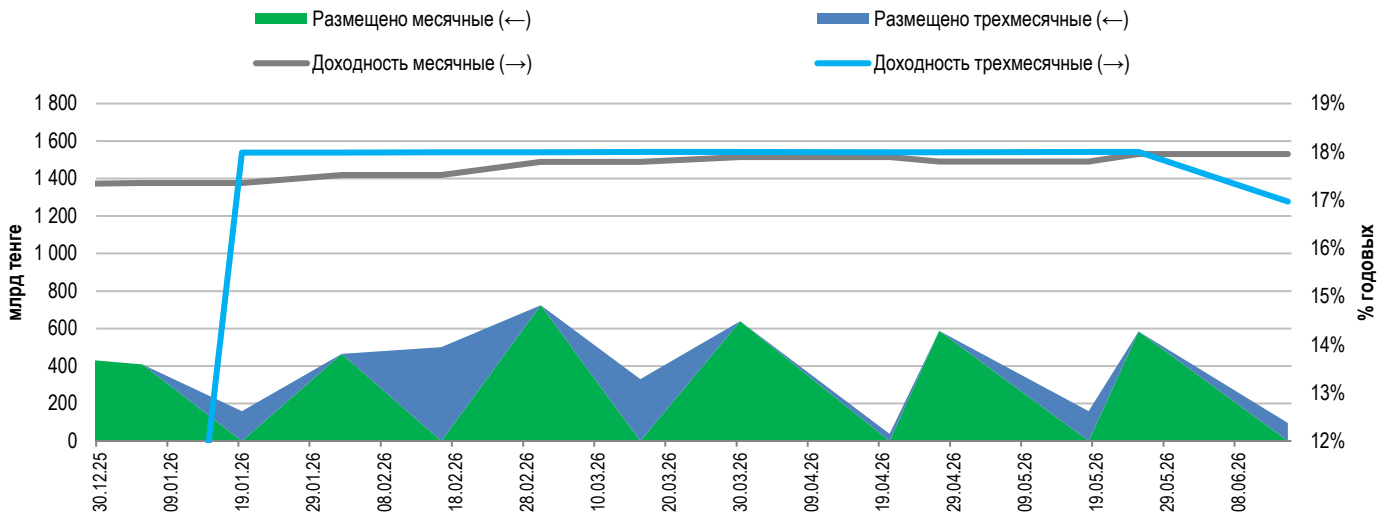
Акции представителей финансового сектора показали отрицательную динамику: простые акции Банк ЦентрКредит и акции Kaspi.kz потеряли в цене по 0,6%, а простые акции Halyk Bank подешевели на 2,2%.

На денежном рынке ставка привлечения однодневного репо TONIA по итогам недели снизилась до 16,59% годовых. Доходность операций однодневного валютного свопа в долларах США за неделю уменьшилась до 12,85% годовых.

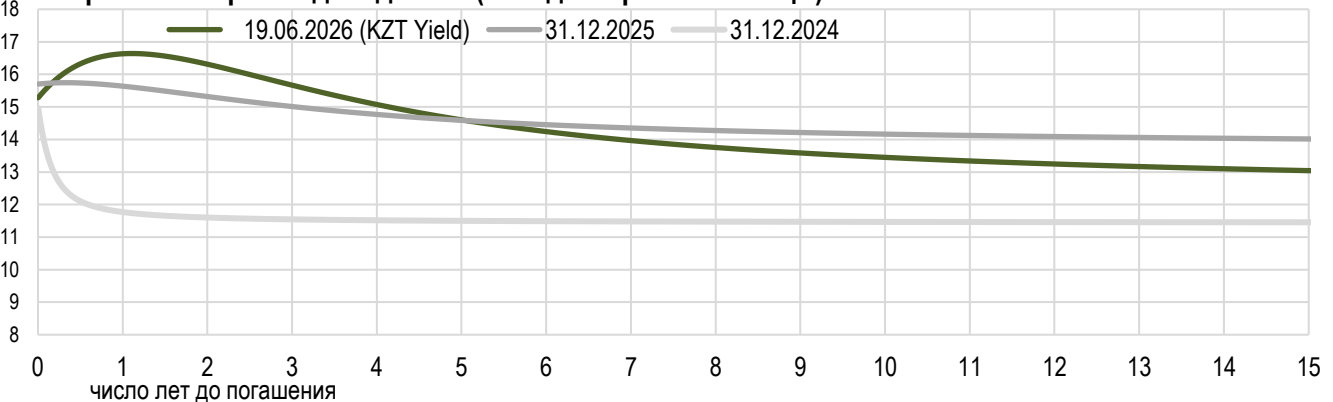
Инфляция и процентные ставки



Основные параметры размещения нот НБРК



Безрисковая кривая доходности (неиндексированные ГЦБ)



По итогам мая курс тенге ослаб на 5,1%, до 486,51 тенге за доллар США. Среднедневной объем торгов на Казахстанской фондовой бирже за месяц снизился с 394 млн долларов до 392 млн долларов США. Общий объем торгов составил 6,7 млрд долларов США.

Объем продаж валюты из Национального фонда в мае составил 500 млн долларов США, что позволило обеспечить выделение трансфертов в республиканский бюджет. Доля продаж из Национального фонда составила 7,5% от общего объема торгов или около 29,4 млн долларов США в день.

По предварительным прогнозным заявкам Правительства, с учетом ожидаемых фискальных поступлений, на выделение трансфертов в республиканский бюджет в июне Национальным Банком ожидается продажа валюты из Национального фонда в размере от 200 до 300 млн долларов США.

В рамках операций зеркалирования в мае было стерилизовано порядка 354 млрд тенге. В течение июня в этих целях ожидается продажа валюты в эквиваленте 354 млрд тенге.

При проведении операций со средствами Национального фонда, а также при реализации механизма зеркалирования Национальным Банком соблюдается принцип рыночного нейтралитета.

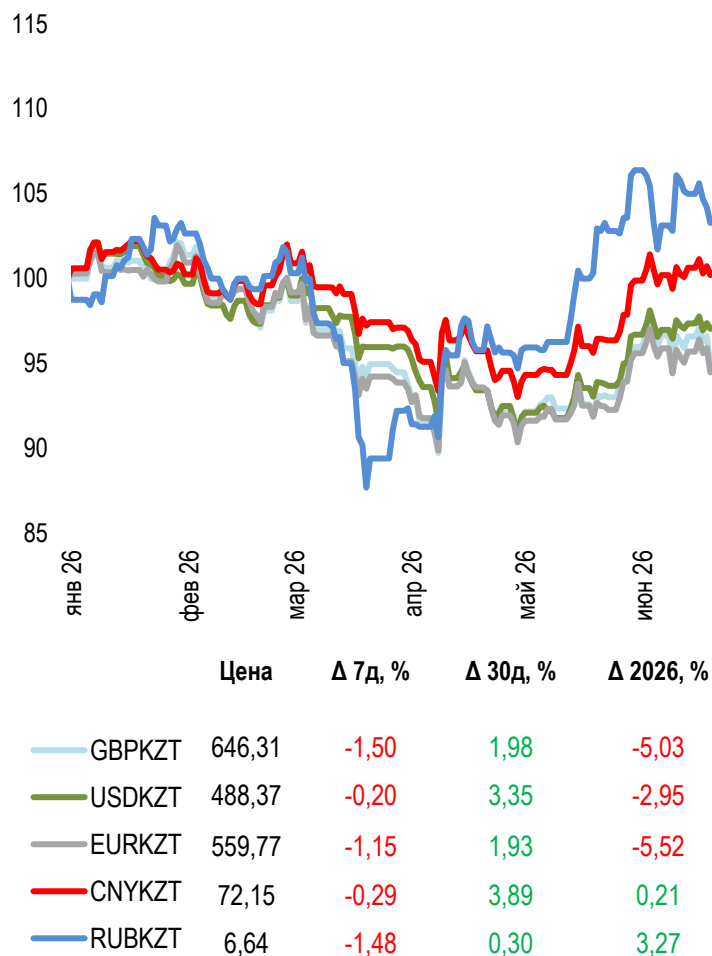
Валютные интервенции в мае Национальным Банком не проводились.

Объем продажи валютной выручки по итогам прошедшего месяца в рамках нормы по обязательной продаже части валютной выручки субъектами квазигосударственного сектора составил около 410 млн долларов США.

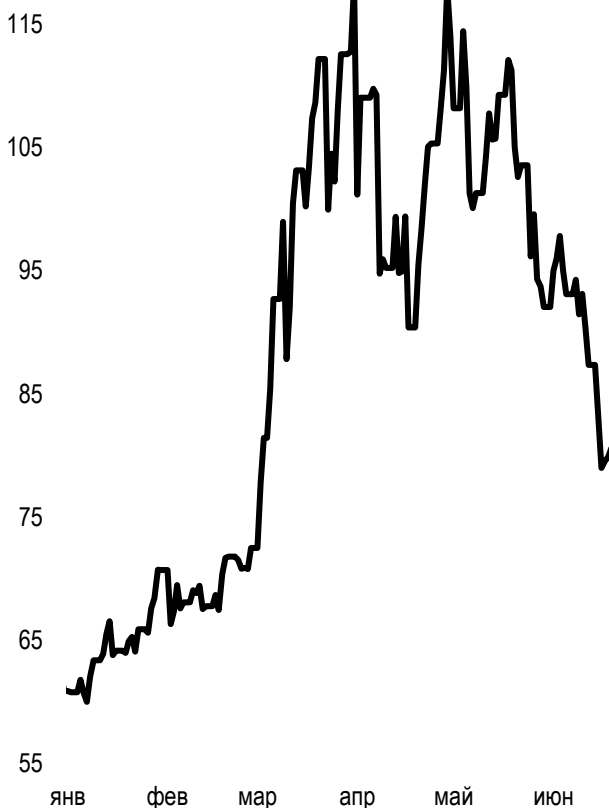
В связи со снижением валютной доли пенсионных активов ЕНПФ ниже 40% Национальный Банк в мае осуществлял покупки иностранной валюты на биржевых торгах, общая сумма которых составила 878,5 млн долларов США или около 13% от общего объема торгов.

Динамика курсов иностранных валют

Δ %, база (01.01.26)








Стоимость нефти Brent USD/баррель



Справка: График и таблица построены на основе официальных рыночных курсов НБК.
Курсы НБК могут расходиться с биржевыми курсами KASE.

Международные индексы

Наименование	Значение	Тренд %			Фьючерс
		7д	1м	1г	
 S&P 500	7 500,58	0,9	0,9	25,4	1,0
 Dow Jones	51 564,70	0,7	3,1	22,3	0,8
 PTC	1 038,31	-5,8	-11,4	-7,1	
MMББ	2 420,56	-3,8	-8,3	-13,0	
 Hang Seng	23 924,81	-3,2	-6,7	3,0	-3,3
SS CSI 300	4 941,60	3,4	1,9	28,6	4,0
 Euro Stoxx 50	6 293,13	1,7	5,3	21,1	2,6
FTSEuroFirst	7 030,40	2,4	4,7	20,4	0,4
 FTSE 100	10 363,27	-1,0	-0,7	17,9	-0,6
 KASE	7 724,05	-0,4	1,7	28,4	

Сырьевой рынок

19.06.2026

Наименование	Цена	Тренд %		
		7д	1м	1г
Нефть Brent	80,57	-7,7	-23,3	2,2
Нефть WTI	76,60	-9,8	-22,0	1,9
Природный газ	3,23	3,6	7,6	-19,0
Медь	638,55	-0,9	1,5	31,6
Железо	751,00	-5,8	-8,1	4,5
Золото	4 155,71	-1,5	-8,4	23,3
Серебро	66,32	-2,4	-12,6	79,7
Пшеница	605,75	3,6	-8,3	5,5

Календарь экономических событий

	Валюта	Прогноз	Предыдущее
23.06 Индекс деловой активности (PMI) в секторе услуг (июнь)	USD	51,0	50,7
23.06 Индекс деловой активности в производственном секторе (PMI) (июнь)	USD	54,6	55,1
24.06 Запасы сырой нефти	USD		-8,263М
25.06 Базовый ценовой индекс расходов на личное потребление (г/г) (май)	USD		3,3%
25.06 ВВП (кв/кв) (1 кв.)	USD	1,6%	1,6%
25.06 Число первичных заявок на получение пособий по безработице	USD	226К	226К

Справка: Календарь содержит наиболее значимые по мнению KASE экономические события текущей недели

В – миллиарды
М – миллионы
К – тысячи

Макроэкономическая статистика Казахстана

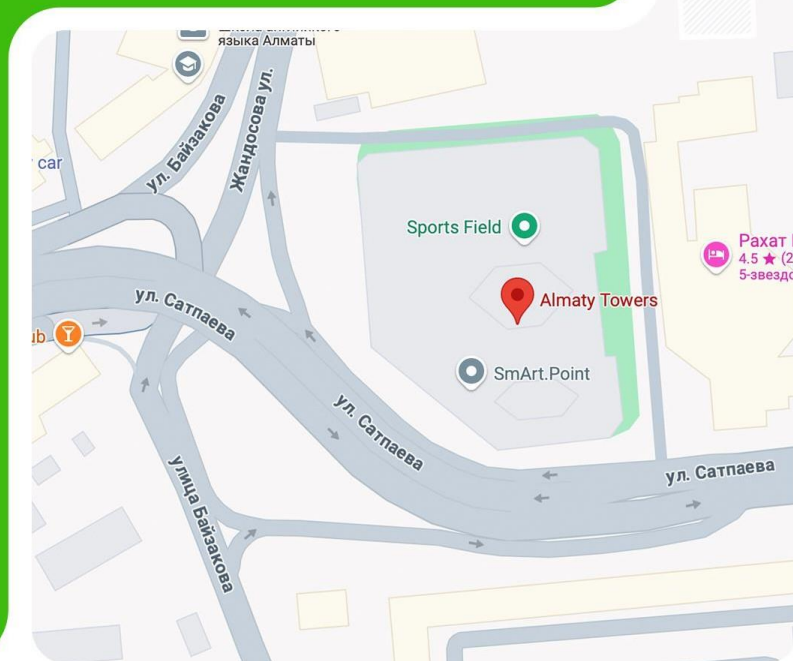
	Значение	На дату	Предыдущее
Годовая инфляция	10,4%	01.06.26	10,6%
Валовые международные резервы НБК, млрд USD	67,6	01.06.26	67,5
Денежная база, млрд KZT	14 840,8	01.06.26	14 919,1
Денежная масса, млрд KZT	52 675,4	01.06.26	51 730,5

Кредитные рейтинги Казахстана

	Рейтинг	Дата	Предыдущее
S&P Global	BBB-/A-3 позитивный	20.02.26	BBB-/A-3 позитивный
MOODY'S	Вaa1/стабильный	01.10.25	Вaa2/позитивный
FitchRatings	BBB/стабильный	15.07.25	BBB/стабильный

**Адрес: Республика Казахстан, 050040,
г. Алматы, ул. Байзакова, 280,
БЦ "Almaty Towers"**

**Тел.: +7 (727) 237 53 23
+7 (727) 237 53 28**



KASE



FAQ

in



f



Информация и мнения, содержащиеся в настоящем отчете, были подготовлены специалистами АО "Казахстанская фондовая биржа" (далее - KASE). KASE не дает гарантий относительно полноты и точности приведенной в этом отчете информации, а также ее достоверности. Ни KASE, ни кто-либо из работников не несет ответственности за любые прямые или косвенные убытки (ущерб), наступившие в результате использования данного отчета или сведений/анализа, представленных в нем.

KASE не берет на себя ответственности регулярно обновлять данный отчет, а также сообщать обо всех изменениях, произошедших с момента подготовки данного отчета.

KASE обращает внимание инвесторов на следующие факторы:

1. доход от инвестиций в финансовые инструменты зависит от множества рыночных и нерыночных факторов. В частности на фактический доход инвестора могут влиять колебания процентных ставок, изменение норм налогообложения, движение валютных курсов, изменения котировок ценных бумаг, рыночных индексов, изменения производственных и финансовых показателей компаний, а также другие факторы.
2. прошлые результаты не всегда указывают на то, какими будут будущие показатели. При этом оценки будущих результатов основаны на предположениях, которые могут не осуществиться. Стоимость любых инвестиций или дохода может понижаться и повышаться, в результате чего инвесторы могут не получить обратно всей инвестированной суммы. В случае инвестиций, для которых не существует общепризнанного рынка, инвесторы могут испытывать различные трудности, включая трудности с их продажей или получением надежной информации об их стоимости или связанных с ними рисках.
3. отчет подготовлен без учета индивидуальных финансовых особенностей и целей тех лиц, которые его получают.

KASE рекомендует инвесторам независимо оценивать целесообразность тех или иных инвестиций и стратегий и призывает инвесторов пользоваться услугами финансовых консультантов.

Все права на отчет принадлежат KASE. Частичное или полное воспроизведение и/или распространение данного аналитического материала не может быть осуществлено без письменного разрешения KASE.