



ЕЖЕНЕДЕЛЬНИК

13-17 апреля, 2026

НОВОСТИ KASE

- ▲ На KASE доступно проведение размещений ценных бумаг с расчетами в арабских дирхамах.
- ▲ KASE определила представительский список для расчета Индекса KASE с 06 мая 2026 года.
- ▲ В официальный список KASE включены облигации [KZ2D00017670](#) (TCBVpp1) Частной компании Teniz Capital Brokerage Ltd., [KZ2P00017262](#) (TLPRpp1) TOO "Tulpar Tech Solutions", [KZ2C00017846](#) (KAFIpp12) АО "КазАгроФинанс" и [KZ2C00017994](#) (MFOKb34) АО "МФО ОнлайнКазФинанс".
- ▲ На KASE открыты торги облигациями [KZ2C00017903](#) (BTRKb31) АО "Национальный инвестиционный холдинг "Байтерек", [KZ2P00016504](#) (CLSGb11) TOO "Capital Leasing Group (Капитал Лизинг Груп)", [KZ2P00017882](#) (MFMOb43) и [KZ2P00017890](#) (MFMOb44) TOO "МФО "Jet Finance".
- ▲ В режим торговли в "чистых" ценах переведены облигации [KZ2P00015647](#) (MFSFb3), [KZ2P00017726](#) (MFSFb9) и [KZ2P00017734](#) (MFSFb10) TOO "МФО "Смартолёт Финанс", [KZ2P00014426](#) (MFACb4) TOO "МФО "Арнур Кредит" и [KZ2P00017759](#) (FPSTb9) TOO "BASS Gold".
- ▲ АО "BCC Invest" присвоен статус маркет-мейкера на KASE по облигациям [KZ2C00016806](#) (JSBNb9) и [KZ2C00016822](#) (JSBNb10) АО "Жилищный строительный сберегательный банк "Отбасы банк", ETF [KZPF00000983](#) (KASXf) и [KZPF00000991](#) (MBM_f) биржевых паевых инвестиционных фондов.
- ▲ АО "SY Investment Company" принято в члены KASE по категориям "фондовая" и "деривативы".

РЕЗУЛЬТАТЫ РАЗМЕЩЕНИЙ

- ▲ Министерство финансов Казахстана разместило 246,3 млн MEKKAM [KZK100000431](#) (MKM012_0162), 61,0 млн MEYKAM [KZKD00001327](#) (MUM096_0016) и 100,0 млн МУИКАМ [KZKB00000040](#) (MUX072_0003).
- ▲ TOO "Микрофинансовая организация "R-Finance" привлекло \$812 400, разместив облигации KZ2P00017783 (MFRFb29).
- ▲ АО "Казахстанский фонд устойчивости" привлекло 4,8 млрд тенге, разместив облигации KZ2C00012151 (KFUSb88).
- ▲ TOO "Capital Leasing Group (Капитал Лизинг Груп)" привлекло через подписку 4,0 млрд тенге, разместив облигации KZ2P00016504 (CLSGb11).
- ▲ TOO "Микрофинансовая организация "R-Finance" привлекло \$1,2 млн, разместив облигации KZ2P00017775 (MFRFb28).
- ▲ Акимат города Астана привлек 2,5 млрд тенге.
- ▲ Акимат города Астана привлек 20,0 млрд тенге.

НОВОСТИ ЭМИТЕНТОВ

- ▲ АО "КазТрансОйл" сообщает о производственных итогах за первый квартал 2026 года.
- ▲ АО "Банк "Bank RBK" сообщило о подтверждении агентством Moody's Ratings рейтингов банка, прогноз "Стабильный".
- ▲ АО "Банк "Bank RBK" сообщило о присвоении ему рейтинговых оценок агентством Fitch Ratings, прогноз "Стабильный".
- ▲ АО "Bereke Bank" (ДБ Lesh Bank LLC (Public)) сообщило об подтверждении агентством Fitch Ratings долгосрочного рейтинга банка и пересмотре прогноза со "Стабильного" на "Позитивный".
- ▲ Freedom Holding Corp. рассматривает возможность размещения своих обыкновенных акций в Казахстане.
- ▲ АО "Банк "Bank RBK" выплатило дивиденды по привилегированным акциям KZ1P00000764 (INBNp) за 2025 год.
- ▲ АО "BCC Invest" выплатило дивиденды по паям KZPF00000058 (BCCI_cc) ИПИФ "ЦентрКредит-Валютный" за январь-март 2026 года.

17.04.2026

Тренды (%)

Индекс KASE 7 884,26 2,0 -0,1

	Цена	Δ 7д	Δ 1м
		ТЕНДЫ	
АО "KM GOLD"	68,1	22,0	27,4
Tesla, Inc.	405,0	17,4	1,9
Microsoft Corporation			
	429,4	15,3	7,6
АО "ForteBank"	13,9	11,5	5,0
Advanced Micro Devices, Inc.	270,0	11,0	38,1
PayPal Holdings Inc.	49,0	8,6	5,7
Freedom Holding Corp.	160,2	6,8	19,1
АО Kaspi.kz	38 474,0	5,6	8,9
Intel Corporation			
	65,0	4,4	46,5
Apple Inc.	271,7	3,9	6,5
АО "национальная атомная компания "Казатомпром"	39 900,2	3,8	5,8
Bank of America Corporation	54,5	3,3	14,6
АО "Народный Банк Казахстана"	404,0	2,8	4,9
АО "национальная компания "КазМунайГаз"	31 200,0	1,6	- 3,3
NVIDIA Corp.	191,0	1,6	4,4
Pfizer Inc.	27,3	1,0	0,6
АО "KEGOC"	1 460,0	0,9	- 0,3
АО "Кселл"	3 342,0	0,8	0,6
АО "КазТрансОйл"	1 194,0	0,3	- 6,7
АО "Банк ЦентрКредит"	4 503,4	- 0,3	- 3,2
АО "Эйр Астана"	697,5	- 0,4	- 5,4
АО "Казакхтелеком"	43 670,0	- 0,6	- 3,1
AT&T Inc.	26,00	- 1,6	- 6,8

Справка: зеленым цветом выделены индексные акции

Локальный Индекс KASE завершил неделю ростом в 1,2%. При этом, в марте во время активных боевых действий на Ближнем Востоке Индекс KASE превышал отметку 8 000 пунктов, показав лучшую динамику относительно мировых индексов. Локомотивами мартовского роста Индекса KASE послужили акции отечественных компаний нефтегазового сектора КазМунайГаз и КазТрансОйл.

Вместе с тем, по мере снижения эскалации конфликта и цен на нефть марки Brent и WTI ниже уровня 100 долларов за баррель, акции КазМунайГаз и КазТрансОйл демонстрируют слабую динамику. По итогам недели бумага КазМунайГаз прибавил незначительные 0,2%, а КазТрансОйл потерял в цене 0,3%. КазТрансОйл подвел производственные итоги первого квартала 2026 года, согласно которым консолидированный объем транспортировки нефти и перевалки нефтепродуктов увеличился на 705 тыс. тонн относительно аналогичного периода прошлого года и составил 11 млн 947 тыс. тонн.

Недельный рост локального рынка акций поддержали бумаги представителей финансового сектора. Акции Kaspi.kz возглавили рост, подорожав по итогам недели более чем на 3% на фоне решения общего собрания акционеров осуществить выплату дивидендов в размере 850 тенге за акцию. Акции Halyk Bank выросла на 3,1%, а простые акции Банк ЦентрКредит - на 0,4%.

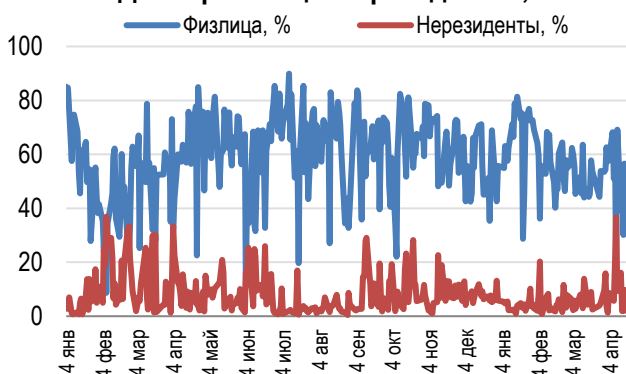
Акции KEGOC прибавили в цене 0,6% по итогам недели. Международное рейтинговое агентство S&P Global Ratings повысило долгосрочный кредитный рейтинг АО "KEGOC" с "BB+" до "BBB-" с прогнозом "Стабильный".

Худшую динамику показали акции Эйр Астана, которые завершили неделю снижением на 3%.

Акции Индекса KASE

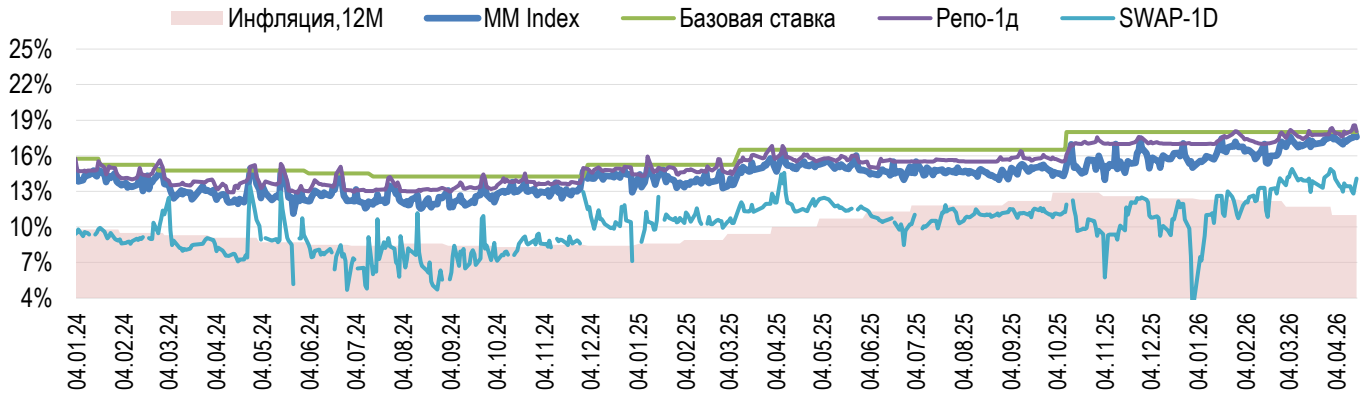


Доли физ. лиц и нерезидентов, %

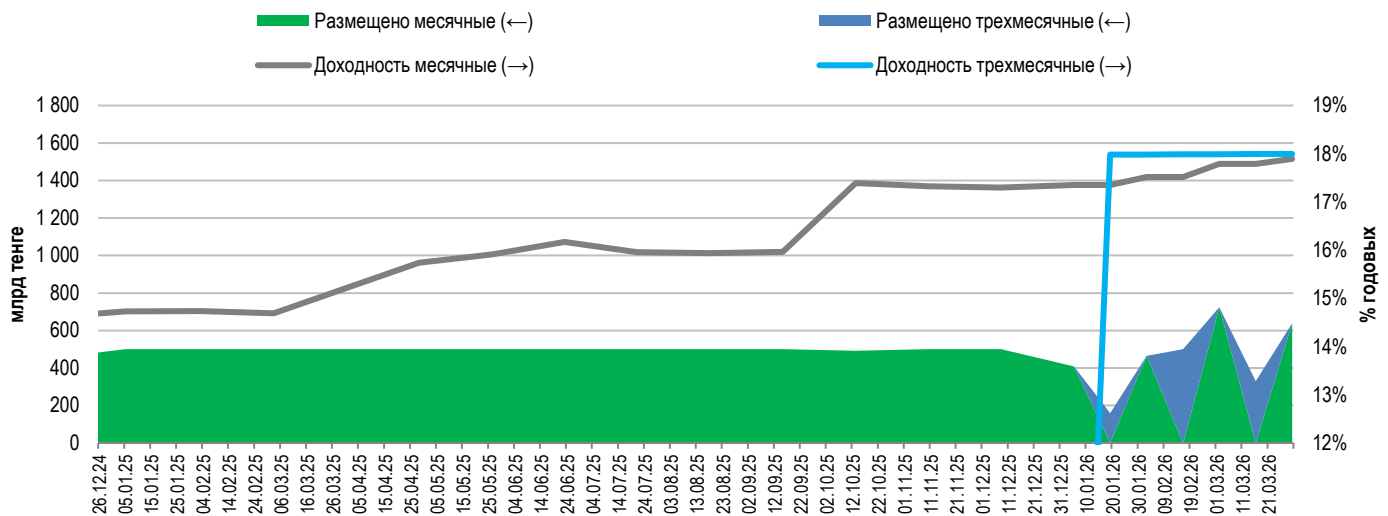


На денежном рынке ставка привлечения однодневного репо TONIA по итогам недели выросла до 18,06% годовых. Доходность операций однодневного валютного свопа в долларах США за неделю выросла до 14,07% годовых.

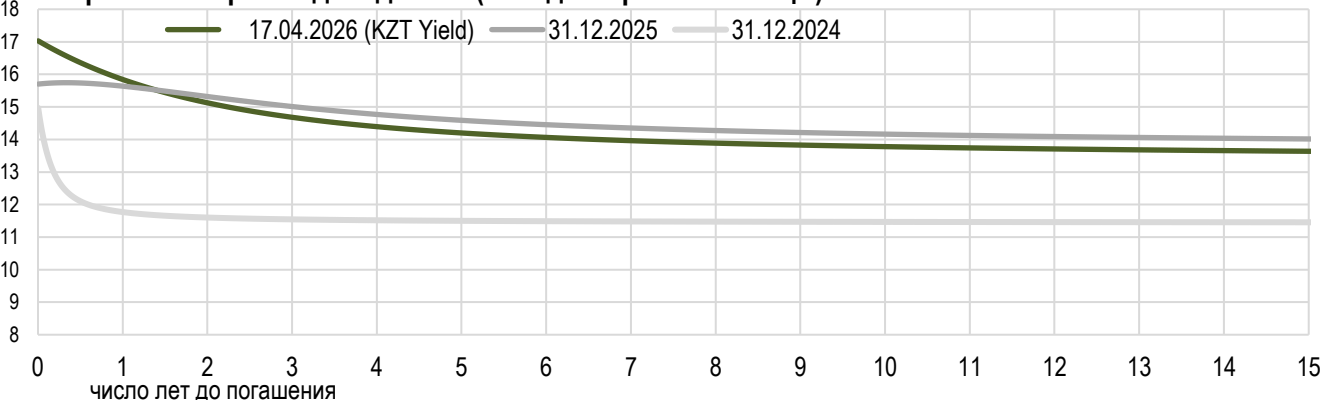
Инфляция и процентные ставки



Основные параметры размещения нот НБРК



Безрисковая кривая доходности (неиндексированные ГЦБ)



По итогам марта курс тенге укрепился на 3,9%, до 478,15 тенге за доллар США. Среднедневной объем торгов на Казахстанской фондовой бирже за месяц увеличился с 335 млн долл. США до 372 млн долл. США. Общий объем торгов составил 6,7 млрд долл. США.

Продажи валюты из Национального фонда за март составили 400 млн долларов США, что позволило обеспечить выделение трансфертов в республиканский бюджет. Доля продаж из Национального фонда составила 6% от общего объема торгов или около 22 млн долларов США в день.

По предварительным прогнозным заявкам Правительства, с учетом ожидаемых фискальных поступлений, на выделение трансфертов в республиканский бюджет в апреле Национальным Банком ожидается продажа валюты из Национального фонда в размере от 300 до 400 млн долларов США.

В рамках операций зеркалирования в марте было стерилизовано порядка 350 млрд тенге. В течение II квартала 2026 года в рамках операций зеркалирования планируется осуществить продажу иностранной валюты на сумму в эквиваленте порядка 1,1 трлн тенге.

При проведении операций со средствами Национального фонда, а также при реализации механизма зеркалирования Национальным Банком соблюдается принцип рыночного нейтралитета, что подразумевает проведение регулярных и равномерных продаж иностранной валюты.

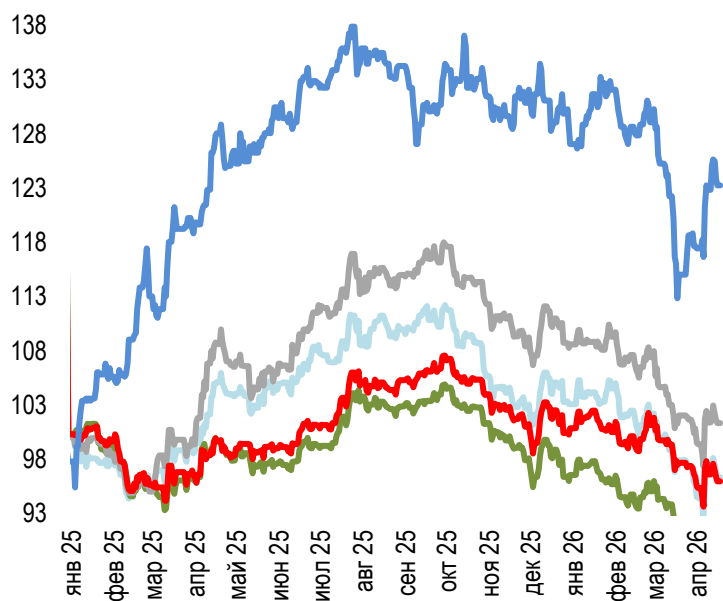
Валютные интервенции в марте Национальным Банком не проводились.

Объем продажи валютной выручки по итогам прошедшего месяца в рамках нормы по обязательной продаже части валютной выручки субъектами квазигосударственного сектора составил около 391 млн долл. США.

В соответствии с ранее озвученным планом, Национальный Банк не осуществлял покупку долларов США в инвестиционный портфель пенсионных активов в марте.

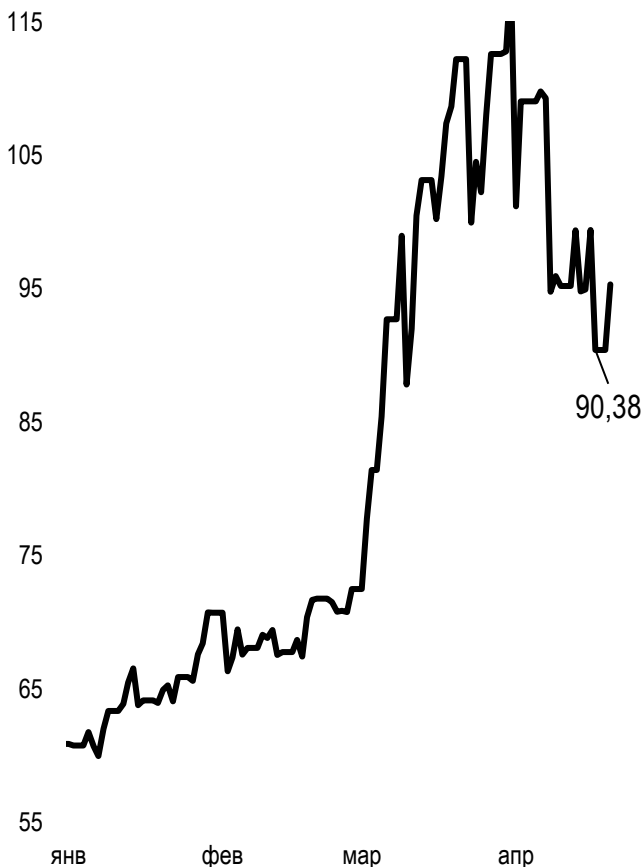
Динамика курсов иностранных валют

Δ %, база (01.01.25)













	Цена	Δ 7д, %	Δ 30д, %	Δ 2024, %
— GBPKZT	634,88	-0,23	0,06	-3,11
— USDKZT	469,52	-0,76	-1,58	-9,95
— EURKZT	553,75	-0,06	0,77	1,63
— CNYKZT	68,82	-0,68	-0,63	-3,63
— RUBKZT	6,15	0,33	6,19	23,85

Стоимость нефти Brent USD/баррель



Справка: График и таблица построены на основе официальных рыночных курсов НБК. Курсы НБК могут расходиться с биржевыми курсами KASE.

Международные индексы

Наименование	Значение	Тренд %			Фьючерс 7д
		7д	1м	1г	
 S&P 500	7 126,06	4,5	7,6	34,9	4,5
 Dow Jones	49 447,43	3,2	7,0	26,3	3,1
 PTC	1 128,29	1,2	3,7	2,5	
 ММББ	2 723,94	-0,1	-5,1	-4,9	
 Hang Seng	26 160,33	1,0	0,5	22,3	1,0
 SS CSI 300	4 728,67	2,0	1,5	25,4	2,0
 Euro Stoxx 50	6 057,71	2,2	5,6	22,7	2,1
 FTSEuroFirst	6 798,50	1,1	2,6	24,5	1,3
 FTSE 100	10 667,63	0,6	3,5	28,9	0,6
 KASE	7 884,26	2,0	-0,1	42,1	

Сырьевой рынок

17.04.2026

Наименование	Цена	Тренд %		
		7д	1м	1г
Нефть Brent	90,38	-5,1	-15,8	33,0
Нефть WTI	83,85	-13,2	-12,9	29,6
Природный газ	2,67	1,0	-12,8	-17,6
Медь	611,45	3,9	10,1	29,0
Железо	802,50	-0,9	-2,4	4,8
Золото	4 830,34	1,7	0,2	45,7
Серебро	81,84	7,0	6,0	152,1
Пшеница	591,25	3,5	-2,2	7,7

Календарь экономических событий

	Валюта	Прогноз	Предыдущее
21.04 Базовый индекс розничных продаж (м/м) (мар)	USD	1,3%	0,5%
22.04 Индекс потребительских цен (ИПЦ) (г/г) (мар)	GBP	3,3%	3,0%
22.04 Запасы сырой нефти	USD	-1,000M	-0,913M
23.04 Число первичных заявок на получение пособий по безработице	USD	212K	207K
23.04 Индекс деловой активности (PMI) в секторе услуг (апр)	USD	50,1	49,8
23.04 Индекс деловой активности в производственном секторе (PMI) (апр)	USD	52,5	52,3

В – миллиарды
М – миллионы
К – тысячи

Справка: Календарь содержит наиболее значимые по мнению KASE экономические события текущей недели

Макроэкономическая статистика Казахстана

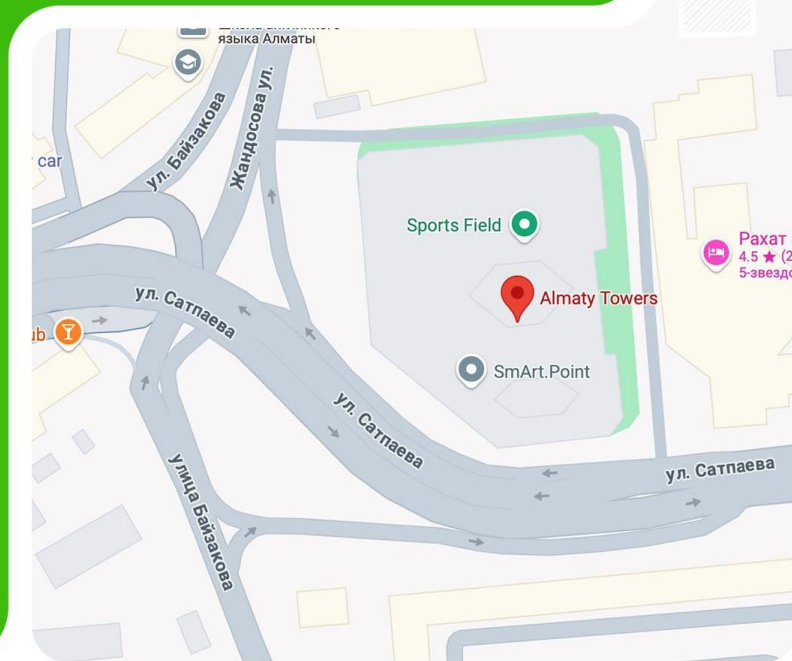
	Значение	На дату	Предыдущее
Годовая инфляция	11,0%	01.04.26	11,7%
Валовые международные резервы НБК, млрд USD	67,2	01.04.26	73,4
Денежная база, млрд KZT	14 749,1	01.04.26	14 262,8
Денежная масса, млрд KZT	51 109,9	01.04.26	50 664,3

Кредитные рейтинги Казахстана

	Рейтинг	Дата	Предыдущее
S&P Global	BBB-/A-3 позитивный	20.02.26	BBB-/A-3 позитивный
MOODY'S	Ваа1/стабильный	01.10.25	Ваа2/позитивный
FitchRatings	BBB/стабильный	15.07.25	BBB/стабильный

**Адрес: Республика Казахстан, 050040,
г. Алматы, ул. Байзакова, 280,
БЦ "Almaty Towers"**

**Тел.: +7 (727) 237 53 23
+7 (727) 237 53 28**



KASE



FAQ

in



f



Информация и мнения, содержащиеся в настоящем отчете, были подготовлены специалистами АО "Казахстанская фондовая биржа" (далее - KASE). KASE не дает гарантий относительно полноты и точности приведенной в этом отчете информации, а также ее достоверности. Ни KASE, ни кто-либо из работников не несет ответственности за любые прямые или косвенные убытки (ущерб), наступившие в результате использования данного отчета или сведений/анализа, представленных в нем.

KASE не берет на себя ответственности регулярно обновлять данный отчет, а также сообщать обо всех изменениях, произошедших с момента подготовки данного отчета.

KASE обращает внимание инвесторов на следующие факторы:

1. доход от инвестиций в финансовые инструменты зависит от множества рыночных и нерыночных факторов. В частности на фактический доход инвестора могут влиять колебания процентных ставок, изменение норм налогообложения, движение валютных курсов, изменения котировок ценных бумаг, рыночных индексов, изменения производственных и финансовых показателей компаний, а также другие факторы.
2. прошлые результаты не всегда указывают на то, какими будут будущие показатели. При этом оценки будущих результатов основаны на предположениях, которые могут не осуществиться. Стоимость любых инвестиций или дохода может понижаться и повышаться, в результате чего инвесторы могут не получить обратно всей инвестированной суммы. В случае инвестиций, для которых не существует общепризнанного рынка, инвесторы могут испытывать различные трудности, включая трудности с их продажей или получением надежной информации об их стоимости или связанных с ними рисках.
3. отчет подготовлен без учета индивидуальных финансовых особенностей и целей тех лиц, которые его получают.

KASE рекомендует инвесторам независимо оценивать целесообразность тех или иных инвестиций и стратегий и призывает инвесторов пользоваться услугами финансовых консультантов.

Все права на отчет принадлежат KASE. Частичное или полное воспроизведение и/или распространение данного аналитического материала не может быть осуществлено без письменного разрешения KASE.