

KASE

KASE ЖАҢАЛЫҚТАРЫ

ОРНАЛАСТЫРУ НӘТИЖЕЛЕРІ

ЭМИТЕНТТЕРДІҢ ЖАҢАЛЫҚТАРЫ

БАҒАЛЫ ҚАЗАҚДАР
НАРЫҒЫ

ҚАРЖЫ НАРЫҒЫ

ШЕТЕЛДІК ВАЛЮТАЛАР
НАРЫҒЫ

ӘЛЕМДІК НАРЫҚ



KASE АПТАЛЫҒЫ

12–15 Мамыр, 2026

KASE ЖАҢАЛЫҚТАРЫ

- KASE ресми тізіміне "Qazaqstan Investment Corporation" АҚ [KZ2C00018182](#) (KACMpp6), "Eurasia Building-British" ЖШС [KZ2P00018104](#) (ERBBb1), [KZ2P00018161](#) (MFSFb11) және "Смартолёт Финанс" МҚҰ ЖШС облигациялары [KZ2P00018179](#) (MFSFb12) және АҚШ Қаржы министрлігінің [US912797TC16](#) (US193_2612) халықаралық облигациялары енгізілді.
- KASE-де АҚШ Қаржы министрлігінің [US91282CCH25](#) (US191_2806) халықаралық облигациялары, "Garanti Leasing" ЖШС [KZ2P00018088](#) (GLLk2), "Fincraft Group" ЖШС [KZ2P00018112](#) (NCOMb13), "Бухта" МҚҰ ЖШС [KZ2P00017346](#) (MFBHb2), "BASS Gold" ЖШС [KZ2P00018146](#) (FPSTb10), "TAS FINANCE GROUP" МҚҰ ЖШС (ТАС ФИНАНС ГРУПП) [KZ2P00018070](#) (MFTSb7) және "Capital Leasing Group (Капитал Лизинг Груп)" ЖШС [KZ2P00016751](#) (CLSGb16) облигацияларымен саудаттық ашылды.

ОРНАЛАСТЫРУ НӘТИЖЕЛЕРІ

- Қазақстан Қаржы министрлігі 65,5 млн МЕТИСКАМ [KZKF00000038](#) (MTC084_0001), 61,8 млн МЕУКАМ [KZKD00000717](#) (MUM180_0009) және 54,6 млн МЕУКАМ [KZKD00000725](#) (MUM300_0001) орналастырды.
- "QazaqGaz" ұлттық компаниясы" АҚ KASE-де жазылым арқылы онжылдық XS3366268384 (KZTGe2) халықаралық облигацияларын орналастыра отырып, \$81,8 млн [тартты](#).
- "TAS FINANCE GROUP" МҚҰ ЖШС (ТАС ФИНАНС ГРУПП) жазылым арқылы KZ2P00018070 (MFTSb7) облигацияларын орналастыру арқылы \$4,0 [тартты](#).
- "Capital Leasing Group (Капитал Лизинг Груп)" ЖШС үш жылдық KZ2P00016751 (CLSGb16) облигацияларын орналастыру арқылы 139,6 млн теңге [тартты](#).

ЭМИТЕНТТЕРДІҢ ЖАҢАЛЫҚТАРЫ МЕН АНОНСТАР

- "Эйр Астана" АҚ 2026 жылдың 06-11 мамыры аралығында өзінің бағалы қағаздарымен жасалған мәмілелер туралы ақпарат [берді](#).
- "QazaqGaz" Ұлттық компаниясы" АҚ XS1682544157, US48668NAA90 (KZTGe1) халықаралық облигацияларына қатысты тендерлік ұсынысқа және келісім сұратуға мерзімінен бұрын қатысу мерзімі бойынша нұсқаулықтар алғаны туралы [хабарлайды](#).
- "Банк ЦентрКредит" АҚ 2025 жылға KZ000A0H0930 (CCBNp) артықшылықты акциялары бойынша дивиденд [төледі](#).
- "ҚазМұнайГаз" Ұлттық компаниясы" АҚ Директорлар кеңесі 2025 жылдың қорытындысы бойынша 350 млрд теңге мөлшерінде дивиденд бөлуді [ұсынды](#).
- "KEGOC" АҚ Moody's Ratings агенттігінің компанияның рейтингтік бағаларын растағаны туралы [хабарлады](#), болжам "Тұрақты".
- "TAS FINANCE GROUP" МҚҰ ЖШС (ТАС ФИНАНС ГРУПП) Fitch Ratings агенттігі компанияның рейтингтік бағаларын растағаны туралы [хабарлады](#), болжам "Тұрақты".

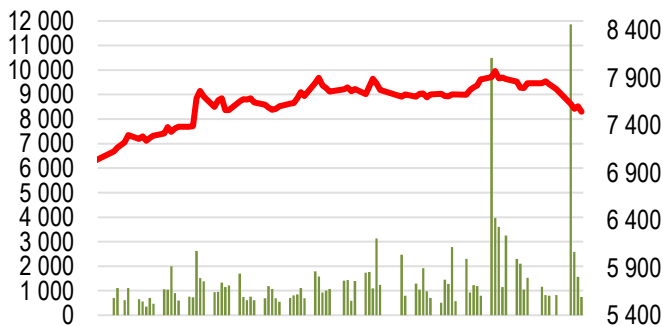
15.05.2026

KASE Индексі	Бағасы	Трендтер (%)	
		Δ 7к	Δ 1а
	7 544,67	-3,1	-3,3
NVIDIA Corp.	228,0	5,6	17,9
Apple Inc.	309,0	5,2	19,6
Microsoft Corporation	423,5	1,4	7,5
АО Kaspi.kz	40 305,0	1,0	6,9
Advanced Micro Devices, Inc.	432,3	- 0,4	71,5
Tesla, Inc.	425,6	- 0,4	15,9
АО "KEGOC"	1 424,0	- 0,6	- 1,9
АО "Банк ЦентрКредит"	4 500,0	- 0,7	- 0,5
Freedom Holding Corp.	142,0	- 0,7	- 7,5
АО "Казактелеком"	42 200,0	- 0,7	- 3,4
АО "Национальная компания "КазМунайГаз"	30 050,0	- 0,8	- 1,8
АО "Кселл"	3 199,9	- 0,8	- 3,3
АО "КазТрансОйл"	1 150,0	- 0,9	- 3,0
Pfizer Inc.	25,4	- 1,8	- 6,6
PayPal Holdings Inc.	45,0	- 2,0	- 5,9
АО "Эйр Астана"	664,7	- 2,3	- 5,7
AT&T Inc.	24,7	- 2,3	- 3,7
АО "Народный Банк Казахстана"	378,0	- 3,5	- 5,6
АО "ForteBank"	11,9	- 3,6	- 6,6
Bank of America Corporation	49,8	- 3,7	- 6,4
АО "KM GOLD"	62,5	- 5,6	- 2,2
Intel Corporation	108,1	- 9,9	72,3
АО "Национальная атомная компания "Казатомпром"	33 890,1	- 14,5	- 11,8

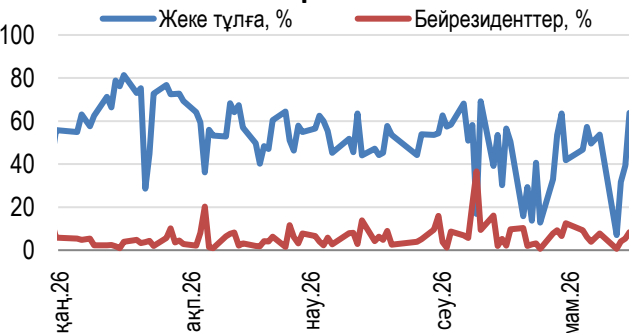
Анықтама: жасып түспен индекстік акциялар белгіленген

KASE Индексінің акциялары

Сауда-саттық көлемі, млн теңге (←) KASE Индексі (→)



Жеке тұлғалар мен бейрезиденттер үлесі



KASE жергілікті индексі өткен аптада 3,1 % төмендеп, 7 544,67 тармаққа дейін төмендеп қызыл аймақта аяқтады. Бұл ретте, KASE Индексінің өкілдік тізімінің 9 акциясы теріс аймақта болды.

Kaspi.kz жай акциялары аптаны 1,0 % өсіммен жапты.

Moody's Ratings халықаралық рейтингтік агенттігі KEGOC-тың "Баа1" инвестициялық деңгейіндегі ұзақмерзімді кредиттік рейтингін "Тұрақты" болжамымен растады. Компанияның акциялары 1423,95 теңгеге дейін 0,6 % төмендеді.

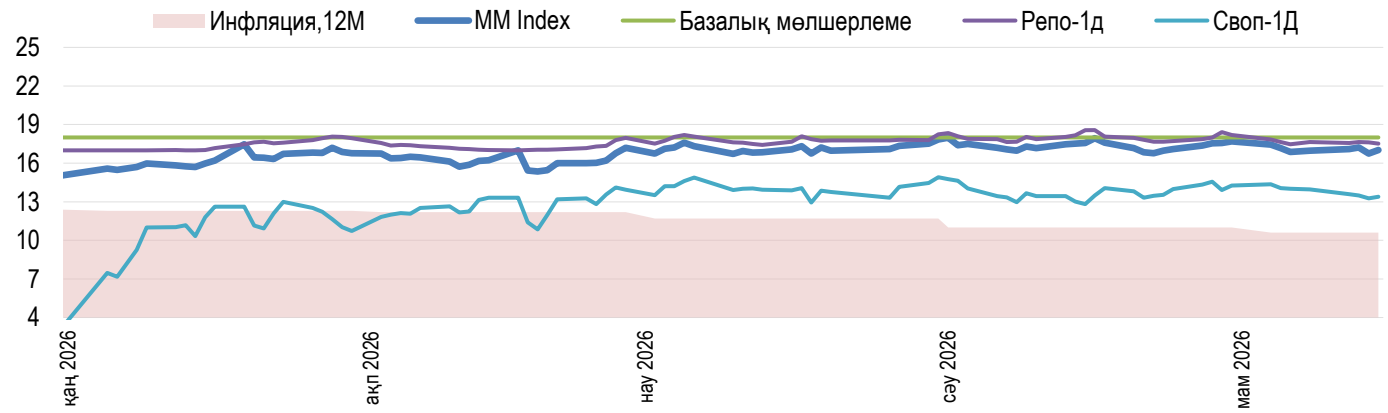
Қазақтелекомның жай акциялары аптаның қорытындысы бойынша 0,7 % бағасын жоғалтты. Компанияның 2025 жылдағы кірісі 17,7 % ұлғайып, 568,2 млрд теңгені құрады, ал компанияның таза кірісі 147,0 млрд теңгеге дейін 90,3 % өсті.

Мұнай-газ секторы компанияларының акциялары теріс динамика көрсетуді жалғастырды. ҚазМұнайГаз және ҚазТрансОйл бағалы қағаздары тиісінше 0,8 % және 0,9 % арзандады. ҚазМұнайГаз Директорлар кеңесі 2025 жылдың қорытындысы бойынша бір жай акцияға 573,66 теңге мөлшерінде немесе 350 млрд теңге көлемінде дивиденд бөлуді ұсынды.

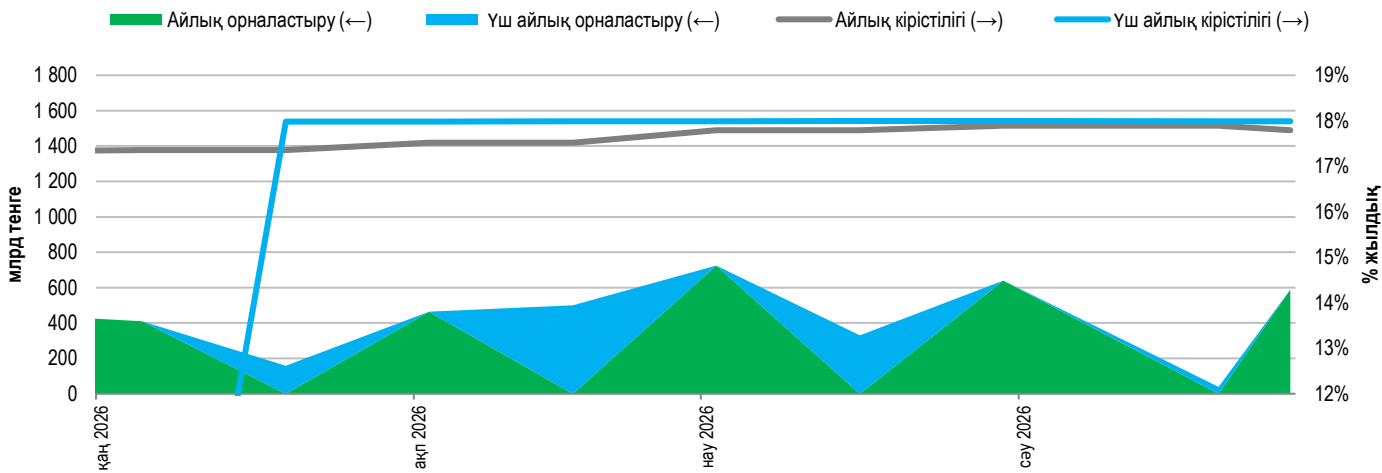
J. P. Morgan ұсынымының төмендеуі аясында апта қорытындысы бойынша 14,5 % төмендеген Қазатомөнеркәсіп акциялары ең нашар динамиканы көрсетті.

Ақша нарығында апта қорытындысы бойынша TONIA бір күндік репо тарту мөлшерлемесі жылдық 17,52 %-ға дейін төмендеді. Біркүндік валюталық своп операцияларының бір аптадағы кірістілігі жылдық 13,40 % дейін төмендеді.

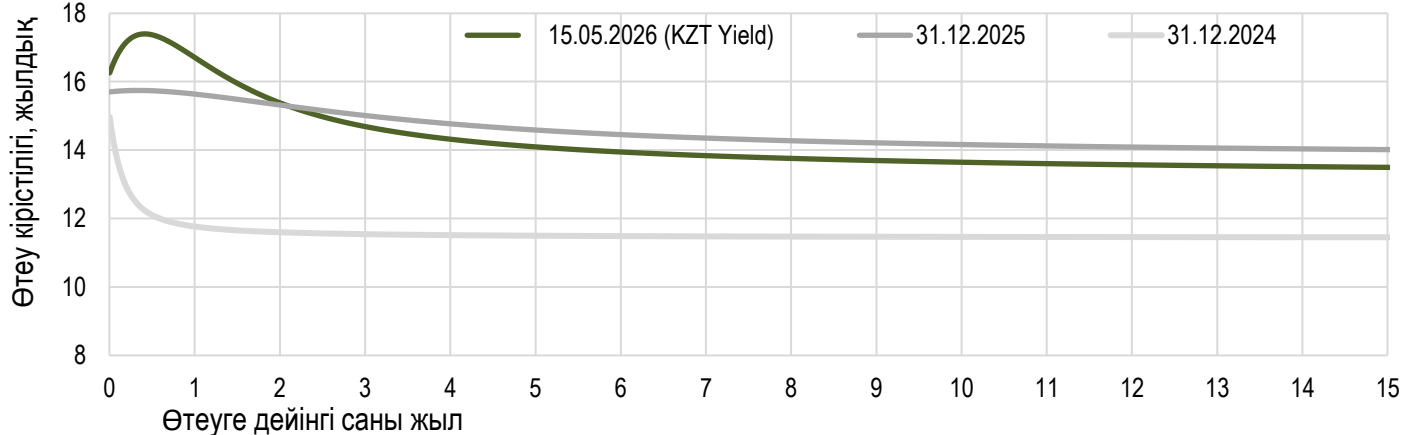
Инфляция және пайыздық мөлшерлеме



ҚР ҰБ ноталарын орналастырудың негізгі параметрлері



Тәуекелсіз қысық кірістілігі



Сәуір айының қорытындысы бойынша теңге бағамы 1 АҚШ доллары үшін 463,09 теңгеге дейін, яғни 3,1%-ға нығайды. Қазақстан қор биржасындағы сауда-саттықтың орташа күндік көлемі бір айда 372 млн АҚШ долларынан 394 млн АҚШ долларына дейін артты. Сауда-саттықтың жалпы көлемі 8,7 млрд АҚШ долларын құрады.

Сәуірде республикалық бюджетке трансферт бөлуді қамтамасыз ету мақсатында Ұлттық қордан 300 млн АҚШ долларына валюта сатылды. Ұлттық қордан сату үлесі жалпы сауда-саттық көлемінің 3,5%-ын немесе күніне орта есеппен 13,6 млн АҚШ долларын құрады.

Күтілетін фискалдық түсімдерді ескере отырып және Үкіметтің алдын ала болжамды өтінімдері негізінде Ұлттық Банк мамыр айында республикалық бюджетке трансферт бөлу үшін Ұлттық қордан 400 млн доллардан 500 млн АҚШ долларына дейінгі мөлшерде валюта сатылады деп болжайды.

Сәуірде «айналау» операциялары аясында шамамен 354 млрд теңге алынды. Мамыр айы бойы осы мақсатта 354 млрд теңге баламасында валюта сатылады деп күтілуде.

Ұлттық қор қаражатымен операциялар жүргізу, сондай-ақ «айналау» тетігін іске асыру кезінде Ұлттық Банк нарықтық бейтараптық қағидатын ұстанады.

Сәуір айында Ұлттық Банк валюталық интервенция жүргізген жоқ.

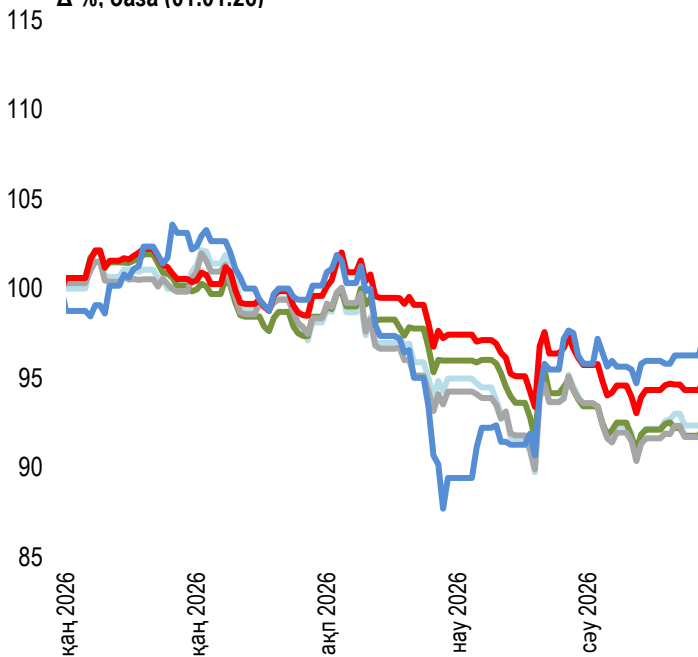
Өткен айдың қорытындысы бойынша квазимемлекеттік сектор субъектілерінің валюталық түсімнің бір бөлігін міндетті сату нормасы аясында валюта түсімін сату көлемі шамамен 273 млн АҚШ долларын құрады.

Зейнетақы жарналарының түсімі мен теңге бағамының нығаюына байланысты БЖЗҚ зейнетақы активтерінің валюталық үлесі 40%-дан төмен болды. Осыған орай Ұлттық Банк сәуірде биржадағы сауда-саттық арқылы 502 млн АҚШ долларына шетел валютасын сатып алды. Бұл - жалпы сауда-саттық көлемінің шамамен 5,8%-ы.

Шетел валюталарының бағамы

динамикасы

Δ %, база (01.01.26)

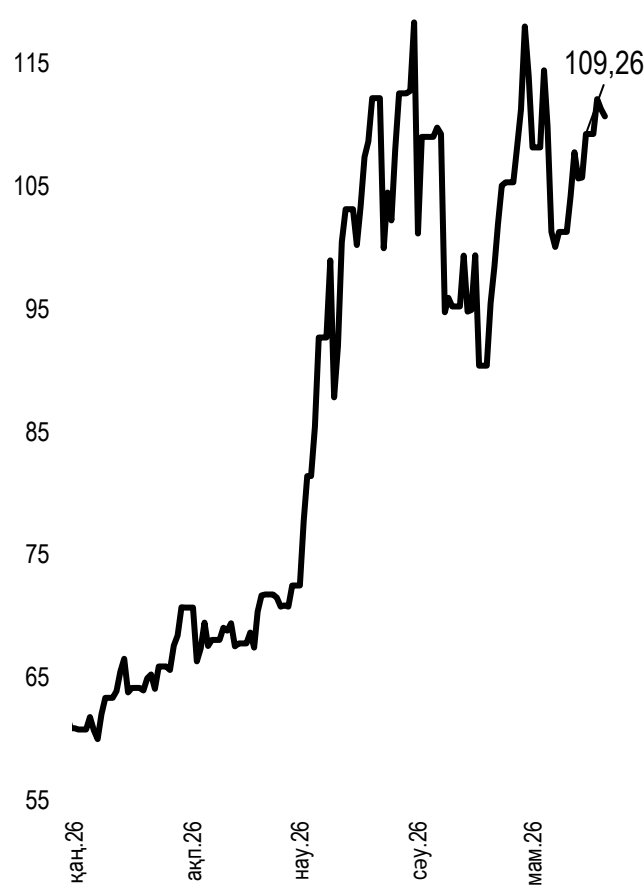


Цена Δ 7д, % Δ 30д, % Δ 2026, %

— GBPKZT	629,13	0,27	-0,96	-5,72
— USDKZT	470,17	1,93	-0,61	-5,68
— EURKZT	547,47	0,90	-1,35	-6,20
— CNYKZT	69,04	1,80	-0,17	-2,84
— RUBKZT	6,42	3,88	2,87	0,47











Brent мұнай құны

USD/баррель



Анықтама: Кесте мен сызба ҰБ арнайы нарық бағамы негізінде жасалған. ҰБ бағамы KASE бағамымен айырмашылығы болуы мүмкін.

Халықаралық индекстер

Атауы	Мәні	Тренд %			Фьючерс 7к
		7к	1а	1ж	
 S&P 500	7 408,50	0,1	5,5	25,2	0,2
 Dow Jones	49 526,17	-0,2	2,2	17,0	-0,1
 PTC	1 134,62	3,0	-1,1	1,9	
 ММББ	2 633,84	1,4	-3,9	-7,3	
 Hang Seng	25 962,73	-1,6	0,1	10,7	-1,7
 SS CSI 300	4 859,59	-0,3	3,7	24,4	-0,4
 Euro Stoxx 50	5 827,76	-1,4	-1,9	7,7	-1,2
 FTSEuroFirst	6 528,50	-1,3	-2,8	10,7	-1,2
 FTSE 100	10 195,37	-0,4	-3,4	18,1	-0,5
 KASE	7 544,67	-3,1	-3,3	33,4	

Шикізат нарығы

15.05.2026

Атауы	Бағасы	Тренд %		
		7к	1а	1ж
Мұнай (Brent)	109,26	7,9	15,1	69,3
Мұнай (WTI)	105,42	10,5	15,5	71,1
Табиғи газ	2,96	7,4	13,4	-12,0
Мыс	625,15	0,0	2,7	34,6
Темір	838,00	-0,3	2,8	4,7
Алтын	4 540,08	-3,7	-5,2	40,9
Күміс	77,16	-4,0	-3,1	137,6
Астық	635,75	4,7	7,1	19,3

Экономикалық уақиғалар күнтізбесі

	Валюта	Болжам	Алдыңғы
19.05 ЖІӨ (т/т) (1 тоқ)	JPY	0,4%	0,3%
20.05 Тұтыну бағаларының индексі (ТБИ) (ж/ж) (сәуір)	GBP	3,0%	3,3%
20.05 Тұтыну бағаларының индексі (ТБИ) (ж/ж) (сәуір)	EUR	3,0%	3,0%
20.05 Шикі мұнай қоры	USD		-4,306М
21.05 Жұмыссыздық бойынша жәрдемақы алуға берілген алғашқы өтінімдердің саны	USD	210К	211К
21.05 Өндірістік сектордағы іскерлік белсенділік индексі (PMI) (мамыр)	USD	53,6	54,5
21.05 Қызмет көрсету секторындағы іскерлік белсенділік индексі (PMI) (мамыр)	USD	51,1	51,0

Анықтама: күнтізбе KASE пікірі бойынша ағымдағы аптадағы ең маңызды экономикалық уақиғаларды қамтиды

В – миллиард
М – миллион
К – мың

Қазақстанның макроэкономикалық статистикасы

	Мәні	Күні	Алдыңғы ай
Жылдық инфляция	10,6%	01.05.26	11,0%
ҚРҰБ жалпықлттық резервтер, млрд USD	67,8	01.05.26	66,8
Ақша базасы, млрд KZT	14 749,1	01.04.26	14 262,8
Ақша масса, млрд KZT	51 109,9	01.04.26	50 664,3

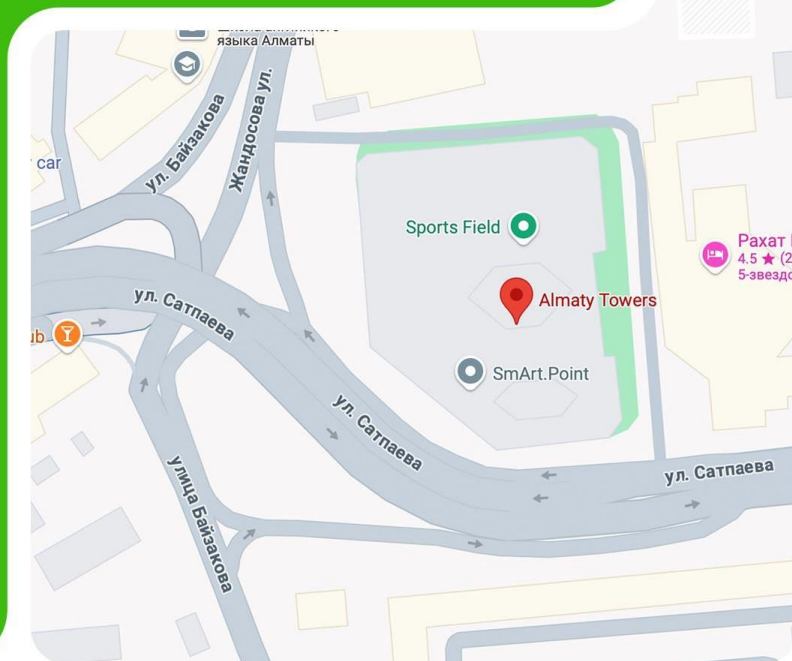
Қазақстанның несие рейтингі

	Рейтинг	Күні	Алдыңғы
S&P Global	BBB-/A-3 позитивті	20.02.26	BBB-/A-3 позитивті
MOODY'S	Вaa1/тұрақты	01.10.25	Вaa2/позитивті
FitchRatings	BBB/тұрақты	15.07.25	BBB/тұрақты

БАЙЛАНЫС АҚПАРАТЫ

Мекенжайы: Қазақстан Республикасы, А15G7M6,
Алматы қ., Байзақов көшесі, 280-үй, Almaty Towers
көпфункционалды кешенінің солтүстік мұнарасы, 8-
қабат

Тел.: +7 (727) 237 53 23
+7 (727) 237 53 28



KASE



FAQ

in



f



Осы есетегі ақпараттар мен пікірлерді "Қазақстан қор биржасы" АҚ (әрі қарай - KASE) мамандары әзірледі. KASE осы есебінде берілген ақпараттардың толық әрі дәл, дұрыс болуына кепілдік бермейді. KASE де, қызметкерлердің біреуі де осы есептің немесе онда ұсынылған мәліметтер мен талдауларың пайдалану нәтижесінде келген зиянға жауап бермейді.

KASE осы есепті үнемі жаңартуға жауап бермейді, сондай-ақ осы есепті дайындаған сәттен бастап, барлық өзгерістер туралы хабарлауға жауап бермейді:

1. Қаржы құралдарына түсетін инвестициядан табыс көбінесе нарықтық және нарықтық емес факторлардан туындайды. Көбінесе, инвестордың нақты кірісіне пайыздық мөлшерлемелердің ауытқулары, салық төлеу нормалары, валюталық бағам қозғалысы, бағалы қағаздардың баға белгілеулерін, нарықтық индекстердің, компанияның өндірістік және қаржылық көрсеткіштерін өзгерту, сондай-ақ басқа факторлар.
2. Өткен қорытындылар болашақтағы көрсеткіштердің қандай болатынын үнемі көрсете бермейді. Сонымен қатар, болашақтағы нәтижелер бағасы орындалмайтын ұйғарымдарға негізделген. Кез келген инвестиция мен кірістің құны төмендеуі немесе жоғарылауы мүмкін, оның нәтижесінде инвесторлар барлық инвестицияланған соманы кері ала алмайды. Инвестициялар үшін жалпыға танымал нарық боламған жағдайда инвесторлар түрлі қиындықтарға кездеседі, мәселен олардың сатылуы немесе олардың тәуекелімен байланысты оның құны туралы сенімді ақпарат алудан бастап.
3. Есеп жеке қаржы ерекшеліктер мен оны алатын тұлғалардың мақсатын ескермей жасалған.

KASE инвесторларға қандай да бір инвестициялар мен стратегиялардың мақсаттылығын бағалауды ұсынады және қаржы кеңесшілерінің қызметін пайдалануға шақырады.

Есеп берудің барлық құқықтары KASE тиесілі. Осы талдау материалын тарату және/немесе толық өндіру KASE жазбаша келісімінсіз жүзеге асырылады.