



# ЕЖЕНЕДЕЛЬНИК

12-15 мая, 2026

## НОВОСТИ KASE

- ▲ В официальный список KASE включены облигации [KZ2C00018182](#) (KACMpp6) АО "Qazaqstan Investment Corporation", [KZ2P00018104](#) (ERBBb1) TOO "Eurasia Building-British", [KZ2P00018161](#) (MFSFb11) и [KZ2P00018179](#) (MFSFb12) TOO "МФО "Смартолёт Финанс" и международные облигации [US912797TC16](#) (US193\_2612) Министерства финансов США.
- ▲ На KASE открыты торги международными облигациями [US91282CCH25](#) (US191\_2806) Министерства финансов США, облигациями [KZ2P00018088](#) (GLLKb2) TOO "Garanti Leasing", [KZ2P00018112](#) (NCOMb13) TOO "Fincraft Group", [KZ2P00017346](#) (MFBHb2) TOO "МФО "Бухта", [KZ2P00018146](#) (FPSTb10) TOO "BASS Gold", [KZ2P00018070](#) (MFTSb7) TOO "МФО "TAS FINANCE GROUP" (ТАС ФИНАНС ГРУПП) и [KZ2P00016751](#) (CLSGb16) TOO "Capital Leasing Group (Капитал Лизинг Груп)".

## РЕЗУЛЬТАТЫ РАЗМЕЩЕНИЙ

- ▲ Министерство финансов Казахстана разместило 65,5 млн МЕТИСКАМ [KZKF00000038](#) (MTC084\_0001), 61,8 млн МЕУКАМ [KZKD000000717](#) (MUM180\_0009) и 54,6 млн МЕУКАМ [KZKD000000725](#) (MUM300\_0001).
- ▲ АО "Национальная компания "QazaqGaz" [привлекло](#) на KASE через подписку \$81,8 млн, разместив 10-летние международные облигации XS3366268384 (KZTGe2).
- ▲ TOO "МФО "TAS FINANCE GROUP" (ТАС ФИНАНС ГРУПП) [привлекло](#) через подписку \$4,0 млн, разместив облигации KZ2P00018070 (MFTSb7).
- ▲ TOO "Capital Leasing Group (Капитал Лизинг Груп)" [привлекло](#) 139,6 млн тенге, разместив трехлетние облигации KZ2P00016751 (CLSGb16).

## НОВОСТИ ЭМИТЕНТОВ

- ▲ АО "Эйр Астана" [предоставило](#) информацию о сделках с собственными ценными бумагами с 06 по 11 мая 2026 года.
- ▲ АО "Национальная компания "QazaqGaz" [объявляет](#) о получении инструкций по состоянию на крайний срок досрочного участия в тендерном предложении и запросе согласия в отношении международных облигаций XS1682544157, US48668NAA90 (KZTGe1).
- ▲ АО "Банк ЦентрКредит" [выплатило](#) дивиденды по привилегированным акциям KZ000A0H0930 (CCBNp) за 2025 год.
- ▲ Совет директоров АО "Национальная компания "КазМунайГаз" по итогам 2025 года [рекомендовал](#) распределить дивиденды в размере 350 млрд тенге.
- ▲ АО "KEGOC" [сообщило](#) о подтверждении агентством Moody's Ratings рейтинговых оценок компании, прогноз "Стабильный".
- ▲ TOO "МФО "TAS FINANCE GROUP" (ТАС ФИНАНС ГРУПП) [сообщило](#) о подтверждении агентством Fitch Ratings рейтинговых оценок компании, прогноз "Стабильный".

15.05.2026

Тренды (%)

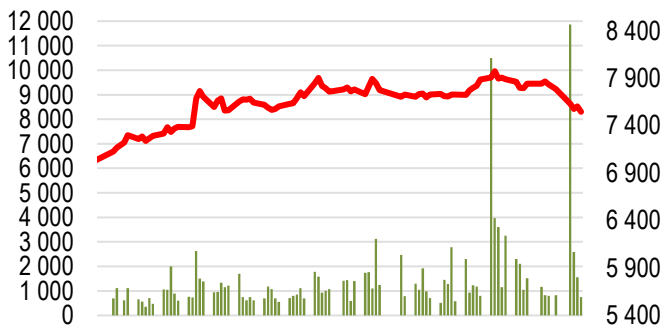
Индекс KASE 7 544,67 -3,1 -3,3

	Цена	Δ 7д	Δ 1м
	Цена	ТРЕНДЫ	
NVIDIA Corp.	228,0	5,6	17,9
Apple Inc.	309,0	5,2	19,6
Microsoft Corporation	423,5	1,4	7,5
АО Kaspi.kz	40 305,0	1,0	6,9
Advanced Micro Devices, Inc.	432,3	- 0,4	71,5
Tesla, Inc.	425,6	- 0,4	15,9
АО "KEGOC"	1 424,0	- 0,6	- 1,9
АО "Банк ЦентрКредит"	4 500,0	- 0,7	- 0,5
Freedom Holding Corp.	142,0	- 0,7	- 7,5
АО "Казактелеком"	42 200,0	- 0,7	- 3,4
АО "Национальная компания "КазМунайГаз"	30 050,0	- 0,8	- 1,8
АО "Кселл"	3 199,9	- 0,8	- 3,3
АО "КазТрансОйл"	1 150,0	- 0,9	- 3,0
Pfizer Inc.	25,4	- 1,8	- 6,6
PayPal Holdings Inc.	45,0	- 2,0	- 5,9
АО "Эйр Астана"	664,7	- 2,3	- 5,7
AT&T Inc.	24,67	- 2,3	- 3,7
АО "Народный Банк Казахстана"	378,0	- 3,5	- 5,6
АО "ForteBank"	11,9	- 3,6	- 6,6
Bank of America Corporation	49,8	- 3,7	- 6,4
АО "KM GOLD"	62,5	- 5,6	- 2,2
Intel Corporation	108,1	- 9,9	72,3
АО "Национальная атомная компания "Казатомпром"	33 890,1	- 14,5	- 11,8

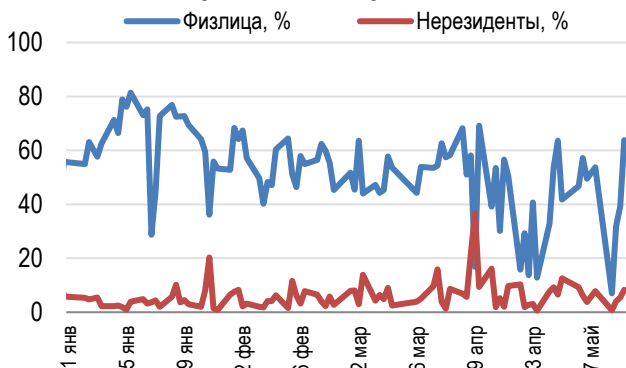
Справка: зеленым цветом выделены индексные акции

Акции Индекса KASE

Объем торгов, млн тенге (←) Индекс KASE (→)



Доли физ. лиц и нерезидентов, %



Локальный Индекс KASE завершил прошлую неделю в красной зоне, снизившись на 3,1% до 7 544,67 пунктов. При этом, 9 акций Представительского списка Индекса KASE оказались в отрицательной зоне.

Простые акции Kaspi.kz закрыли неделю ростом в 1,0%.

Международное рейтинговое агентство Moody's Ratings подтвердило долгосрочный кредитный рейтинг KEGOC на инвестиционном уровне "Baa1" с прогнозом "Стабильный". Акции компании снизились на 0,6% до 1423,95 тенге.

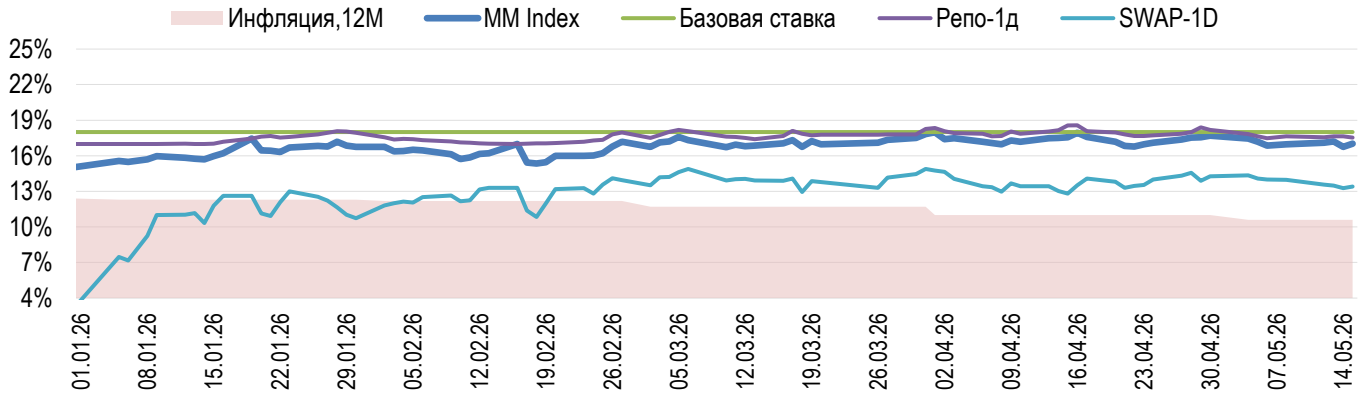
Простые акции Казактелеком потеряли в цене 0,7% по итогам недели. Выручка компании за 2025 год увеличилась на 17,7% и составила 568,2 млрд тенге, а чистая прибыль компании выросла на 90,3% до 147,0 млрд тенге.

Акции компаний нефтегазового сектора продолжили демонстрировать отрицательную динамику. Бумаги КазМунайГаз и КазТрансОйл подешевели на 0,8% и 0,9% соответственно. Совет директоров КазМунайГаз по итогам 2025 года рекомендовал распределить дивиденды в размере 350 млрд тенге или 573,66 тенге на одну простую акцию.

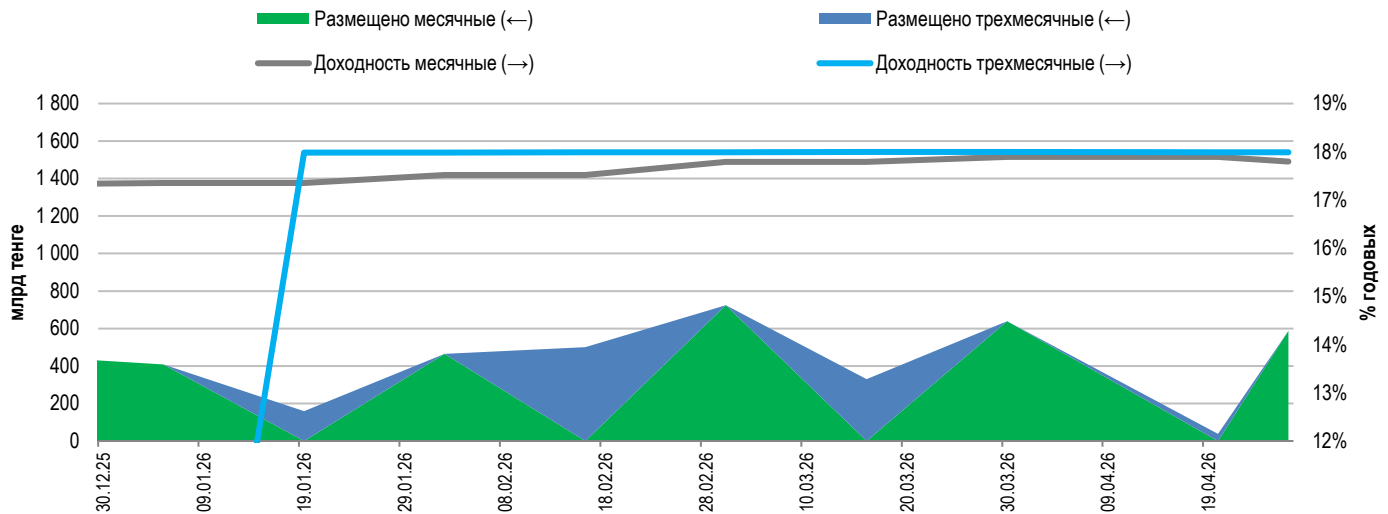
Наихудшую динамику показали акции Казатомпром, которые упали на 14,5% по итогам недели на фоне снижения рекомендации J.P. Morgan.

На денежном рынке ставка привлечения однодневного репо TONIA по итогам недели снизилась до 17,52% годовых. Доходность операций однодневного валютного свопа в долларах США за неделю снизилась до 13,40% годовых.

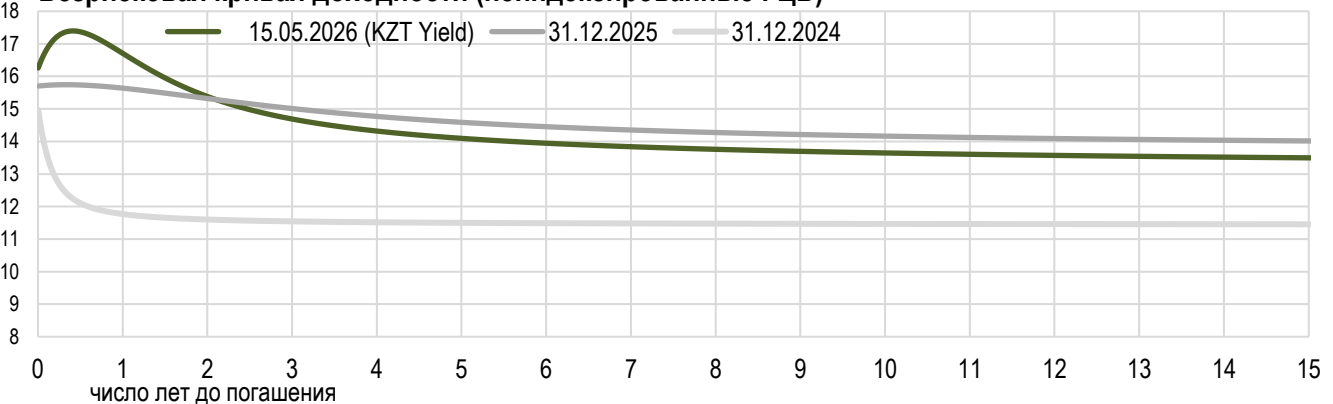
### Инфляция и процентные ставки



### Основные параметры размещения нот НБРК



### Безрисковая кривая доходности (неиндексированные ГЦБ)



По итогам апреля курс тенге укрепился на 3,1%, до 463,09 тенге за доллар США. Среднедневной объем торгов на Казахстанской фондовой бирже за месяц увеличился с 372 млн долл. США до 394 млн долл. США. Общий объем торгов составил 8,7 млрд долл. США.

Продажи валюты из Национального фонда за апрель составили 300 млн долларов США, что позволило обеспечить выделение трансфертов в республиканский бюджет. Доля продаж из Национального фонда составила 3,5% от общего объема торгов или около 13,6 млн долларов США в день.

По предварительным прогнозным заявкам Правительства, с учетом ожидаемых фискальных поступлений, на выделение трансфертов в республиканский бюджет в мае Национальным Банком ожидается продажа валюты из Национального фонда в размере от 400 до 500 млн долларов США.

В рамках операций зеркалирования в апреле было стерилизовано порядка 354 млрд тенге. В течение мая в этих целях ожидается продажа валюты в эквиваленте 354 млрд тенге.

При проведении операций со средствами Национального фонда, а также при реализации механизма зеркалирования Национальным Банком соблюдается принцип рыночного нейтралитета.

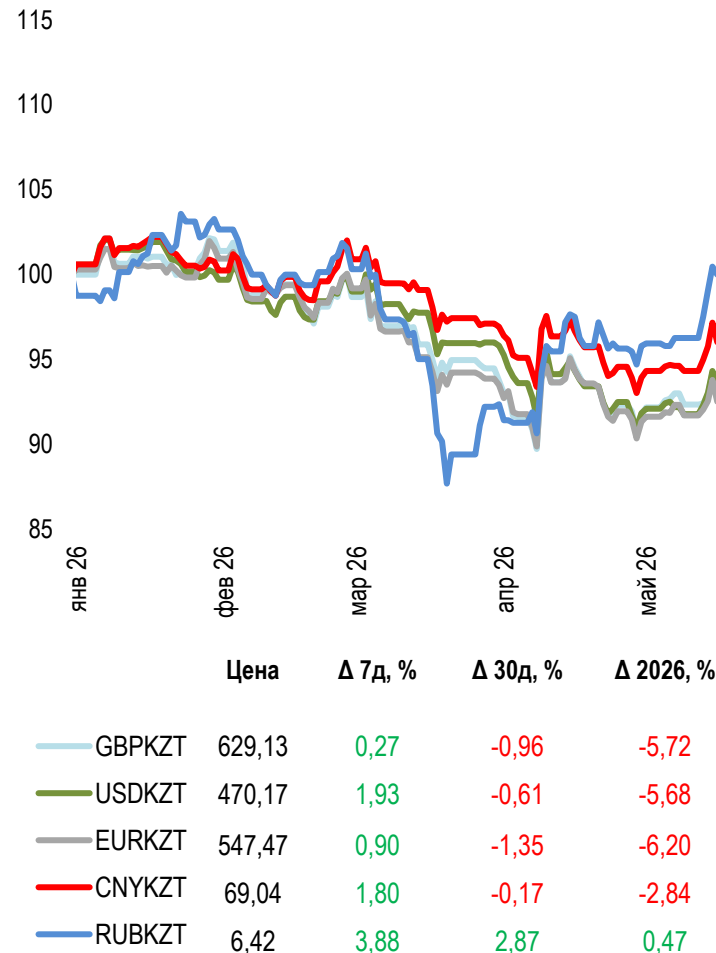
Валютные интервенции в апреле Национальным Банком не проводились.

Объем продажи валютной выручки по итогам прошедшего месяца в рамках нормы по обязательной продаже части валютной выручки субъектами квазигосударственного сектора составил около 273 млн долл. США.

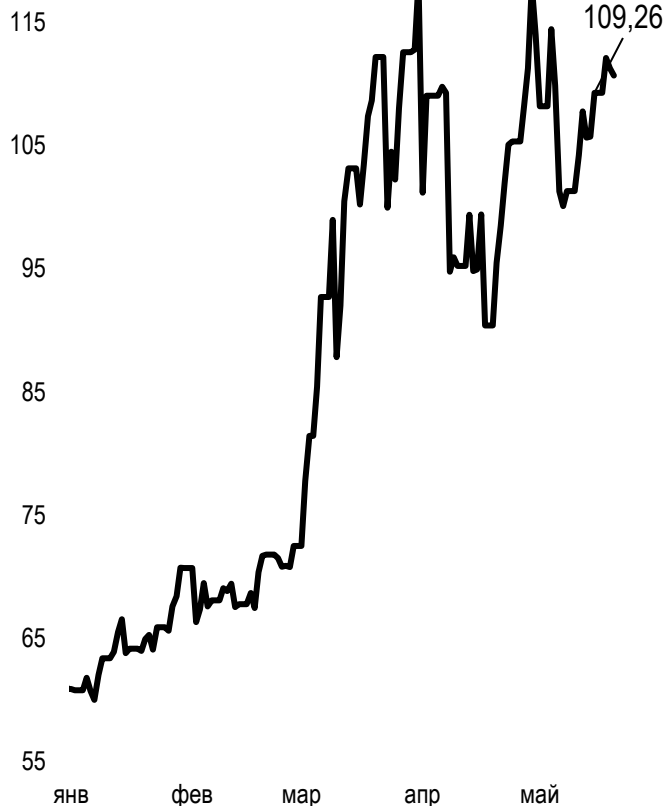
В связи со снижением валютной доли пенсионных активов ЕНПФ ниже 40% на фоне поступлений пенсионных взносов и укрепления курса тенге, Национальный Банк в апреле осуществлял покупки иностранной валюты на биржевых торгах, общая сумма которых составила 502 млн долларов США или около 5,8% от общего объема торгов.

## Динамика курсов иностранных валют

Δ %, база (01.01.26)













## Стоимость нефти Brent USD/баррель



Справка: График и таблица построены на основе официальных рыночных курсов НБК. Курсы НБК могут расходиться с биржевыми курсами KASE.

## Международные индексы

Наименование	Значение	Тренд %			Фьючерс
		7д	1м	1г	7д
 S&P 500	7 408,50	0,1	5,5	25,2	0,2
 Dow Jones	49 526,17	-0,2	2,2	17,0	-0,1
 PTC	1 134,62	3,0	-1,1	1,9	
 ММВБ	2 633,84	1,4	-3,9	-7,3	
 Hang Seng	25 962,73	-1,6	0,1	10,7	-1,7
 SS CSI 300	4 859,59	-0,3	3,7	24,4	-0,4
 Euro Stoxx 50	5 827,76	-1,4	-1,9	7,7	-1,2
 FTSEuroFirst	6 528,50	-1,3	-2,8	10,7	-1,2
 FTSE 100	10 195,37	-0,4	-3,4	18,1	-0,5
 KASE	7 544,67	-3,1	-3,3	33,6	

## Сырьевой рынок

15.05.2026

Наименование	Цена	Тренд %		
		7д	1м	1г
Нефть Brent	109,26	7,9	15,1	69,3
Нефть WTI	105,42	10,5	15,5	71,1
Природный газ	2,96	7,4	13,4	-12,0
Медь	625,15	0,0	2,7	34,6
Железо	838,00	-0,3	2,8	4,7
Золото	4 540,08	-3,7	-5,2	40,9
Серебро	77,16	-4,0	-3,1	137,6
Пшеница	635,75	4,7	7,1	19,3

## Календарь экономических событий

	Валюта	Прогноз	Предыдущее
19.05 <a href="#">ВВП (кв/кв) (1 кв.)</a>	JPY	0,4%	0,3%
20.05 <a href="#">Индекс потребительских цен (ИПЦ) (г/г) (апр)</a>	GBP	3,0%	3,3%
20.05 <a href="#">Индекс потребительских цен (ИПЦ) (г/г) (апр)</a>	EUR	3,0%	3,0%
20.05 <a href="#">Запасы сырой нефти</a>	USD		-4,306М
21.05 <a href="#">Число первичных заявок на получение пособий по безработице</a>	USD	210К	211К
21.05 <a href="#">Индекс деловой активности в производственном секторе (PMI) (май)</a>	USD	53,6	54,5
21.05 <a href="#">Индекс деловой активности (PMI) в секторе услуг (май)</a>	USD	51,1	51,0

Справка: Календарь содержит наиболее значимые по мнению KASE экономические события текущей недели

В – миллиарды  
М – миллионы  
К – тысячи

## Макроэкономическая статистика Казахстана

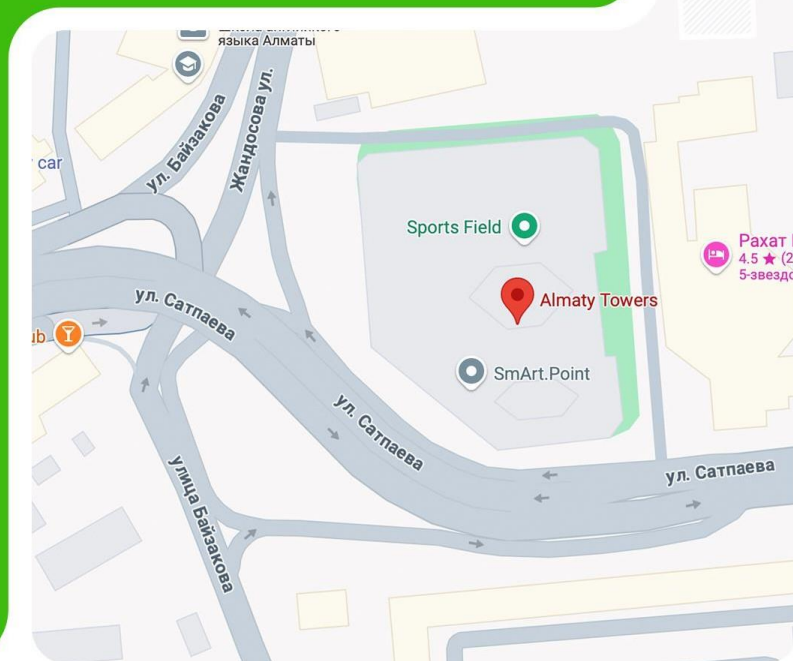
	Значение	На дату	Предыдущее
Годовая инфляция	10,6%	01.05.26	11,0%
Валовые международные резервы НБК, млрд USD	67,8	01.05.26	66,8
Денежная база, млрд KZT	14 749,1	01.04.26	14 262,8
Денежная масса, млрд KZT	51 109,9	01.04.26	50 664,3

## Кредитные рейтинги Казахстана

	Рейтинг	Дата	Предыдущее
<b>S&amp;P Global</b>	BBB-/A-3 позитивный	20.02.26	BBB-/A-3 позитивный
<b>MOODY'S</b>	Ваа1/стабильный	01.10.25	Ваа2/позитивный
<b>FitchRatings</b>	BBB/стабильный	15.07.25	BBB/стабильный

**Адрес: Республика Казахстан, 050040,  
г. Алматы, ул. Байзакова, 280,  
БЦ "Almaty Towers"**

**Тел.: +7 (727) 237 53 23  
+7 (727) 237 53 28**



**KASE**



**FAQ**

**in**



**f**



Информация и мнения, содержащиеся в настоящем отчете, были подготовлены специалистами АО "Казахстанская фондовая биржа" (далее - KASE). KASE не дает гарантий относительно полноты и точности приведенной в этом отчете информации, а также ее достоверности. Ни KASE, ни кто-либо из работников не несет ответственности за любые прямые или косвенные убытки (ущерб), наступившие в результате использования данного отчета или сведений/анализа, представленных в нем.

KASE не берет на себя ответственности регулярно обновлять данный отчет, а также сообщать обо всех изменениях, произошедших с момента подготовки данного отчета.

KASE обращает внимание инвесторов на следующие факторы:

1. доход от инвестиций в финансовые инструменты зависит от множества рыночных и нерыночных факторов. В частности на фактический доход инвестора могут влиять колебания процентных ставок, изменение норм налогообложения, движение валютных курсов, изменения котировок ценных бумаг, рыночных индексов, изменения производственных и финансовых показателей компаний, а также другие факторы.
2. прошлые результаты не всегда указывают на то, какими будут будущие показатели. При этом оценки будущих результатов основаны на предположениях, которые могут не осуществиться. Стоимость любых инвестиций или дохода может понижаться и повышаться, в результате чего инвесторы могут не получить обратно всей инвестированной суммы. В случае инвестиций, для которых не существует общепризнанного рынка, инвесторы могут испытывать различные трудности, включая трудности с их продажей или получением надежной информации об их стоимости или связанных с ними рисках.
3. отчет подготовлен без учета индивидуальных финансовых особенностей и целей тех лиц, которые его получают.

KASE рекомендует инвесторам независимо оценивать целесообразность тех или иных инвестиций и стратегий и призывает инвесторов пользоваться услугами финансовых консультантов.

Все права на отчет принадлежат KASE. Частичное или полное воспроизведение и/или распространение данного аналитического материала не может быть осуществлено без письменного разрешения KASE.