



12-16 январа, 2026

- ▲ KASE подвела итоги работы биржевого рынка за 2025 год.
- ▲ В официальный список KASE включены четыре выпуска облигаций АО "Лизинг Групп".
- ▲ На KASE открыты торги облигациями KZ2P00016033 (MFLSb1) TOO "Ломбард "Серт А", KZ2P00015282 (ALTAб1) TOO "ALTA Telecom" ("АЛТА Телеком") и KZ2C00015196 (KFUSb114) АО "Казахстанский фонд устойчивости".
- ▲ На KASE открыты торги международными облигациями Министерства финансов США четырех выпусков.
- ▲ На KASE открыты торги международными облигациями Министерства финансов США четырех выпусков.
- ▲ На KASE открыты торги международными облигациями Министерства финансов США пяти выпусков.
- ▲ В режим торговли в "чистых" ценах переведены облигации KZ2P00016272 (MFSFb8) TOO "МФО "Смартолет Финанс".
- ▲ АО "Teniz Capital Investment Banking" присвоен статус маркет-мейкера на KASE по облигациям KZ2C00008464 (PRKRb7) и KZ2C00010023 (PRKRb9) АО "Национальная компания "Продовольственная контрактная корпорация".

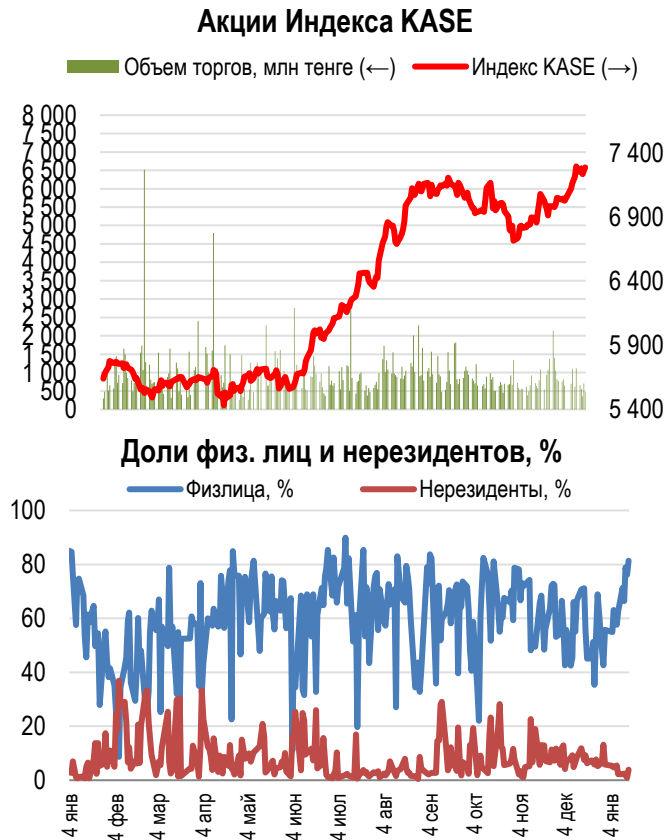
▲ Министерство финансов Казахстана разместило 37,7 млн МЕУКАМ [KZKD00001285](#) (MUM084_0020).

▲ АО "Казахстанский фонд устойчивости" **привлекло** 14,4 млрд тенге, разместив облигации KZ2C00012011 (KFUSb75).

- ▲ АО "Фридом Банк Казахстан" **выплатило** дивиденды по привилегированным акциям за второе полугодие 2025 года.
- ▲ АО "АК Алтыналмас" частично **выплатило** дивиденды по простым акциям KZ1C00001080 (ALMS) за третий квартал 2025 года.
- ▲ АО "АК Алтыналмас" **перестало** обладать АО "Акбакай Голд Ресорсиз".
- ▲ АО "Фридом Финанс" **выплатило** дивиденды по паям KZPF00000090 (FFIngw) ИПИФ "GoodWill KZT" за 2025 год.
- ▲ АО "Казахтелеком" **выплатило** гарантированные дивиденды по привилегированным акциям KZ0009094645 (KZTKp) за 2025 год.
- ▲ Консолидированный объем транспортировки нефти АО "КазТрансОйл" за 2025 год **составил** 47 млн 33 тыс. тонн.

16.01.2026		Тренды (%)	
Индекс KASE	7 290,62	-0,1	4,7
	Цена	Δ 7д	Δ 1м
	Цена	ТРЕНДЫ	
Advanced Micro Devices, Inc.	233,0	12,6	10,3
Intel Corporation	48,4	10,2	28,2
АО "Национальная атомная компания "Казатомпром"	34 715,0	5,6	16,7
АО "ForteBank"	17,5	2,1	34,8
Pfizer Inc.	25,7	1,5	- 2,5
NVIDIA Corp.	187,7	0,9	4,8
АО "Национальная компания "КазМунайГаз"	21 855,0	0,2	1,0
АО "Казхителеком"	44 670,0	- 0,2	7,9
Apple Inc.	257,1	- 0,6	- 6,2
АО "Банк ЦентрКредит"	4 744,0	- 0,6	0,5
АО "Народный Банк Казахстана"	368,4	- 0,7	2,9
АО "KM GOLD"	65,8	- 1,0	- 1,1
АО "Кселл"	3 338,0	- 1,1	- 2,1
Tesla, Inc.	438,5	- 1,4	- 8,1
АО "КазТрансОйл"	962,1	- 1,7	4,2
АО "Эйр Астана"	861,0	- 1,8	- 2,7
АО "KEGOC"	1 477,3	- 1,8	1,4
PayPal Holdings Inc.	56,5	- 2,1	- 8,0
AT&T Inc.	23,5	- 3,2	- 4,1
Freedom Holding Corp.	133,0	- 3,3	- 4,2
Microsoft Corporation	462,06	- 3,3	- 2,9
AO Kaspi.kz	41 703,0	- 3,4	3,7
Bank of America Corporation	52,7	- 6,2	- 5,5

Справка: зеленым цветом выделены индексные акции



На локальном рынке Индекс KASE продемонстрировал сдержанную динамику, закрыв неделю в красной зоне. Снижение составило 0,1%. В конце торговой сессии пятницы Индекс KASE достиг отметки в 7 290,62 пунктов. 8 из 10 индексных акций завершили неделю в минусе.

Лидером роста среди индексных акций стали простые акции Казатомпром, которые выросли на 6% до 34 715 тенге за акцию на фоне признаков усиления спроса со стороны дата-центров, а также новых покупок со стороны физических инвестиционных фондов. Простые акции КазМунайГаз прибавили 0,2%, а КазТрансОйл снизились в цене на 2%. Консолидированный объем транспортировки нефти КазТрансОйл за 2025 год составил 47 млн 33 тыс. тонн. Отдельно по системе магистральных нефтепроводов КазТрансОйл было транспортировано 45 млн 120 тыс. нефти, что на 1% превышает показатель 2024 года и является рекордным за последние 7 лет.

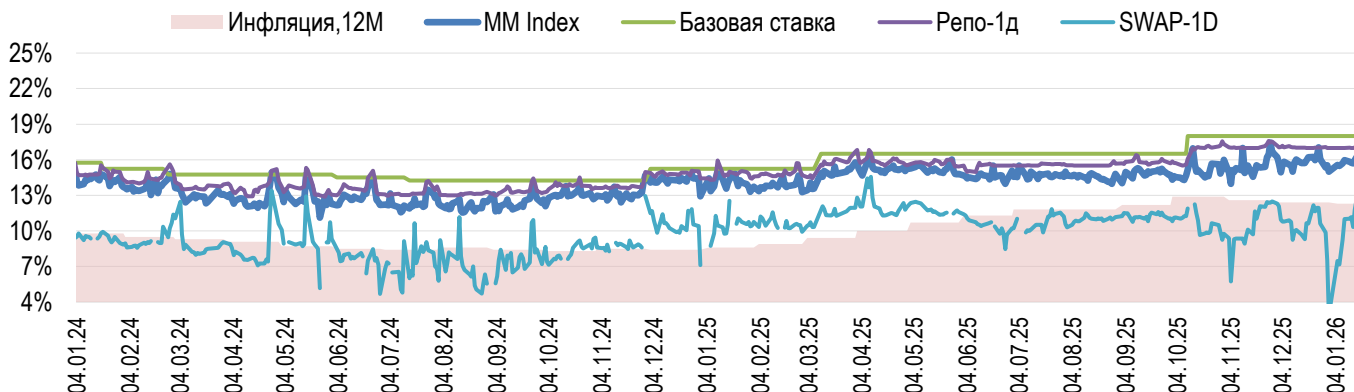
По итогам недели акции представителей финансового сектора Индекса KASE демонстрировали отрицательную динамику: простые акции Банк ЦентрКредит и Народного банка потеряли по 1%, в то время как акции Kaspi.kz упали на 3%.

Общее собрание акционеров Эйр Астана приняло решение о заключении крупной сделки с The Boeing Company по приобретению пяти воздушных судов типа Boeing 787-9 с поставками, запланированными на 2032-2035 годы, на сумму, составляющую пятьдесят и более процентов от общего размера балансовой стоимости активов Компании, а также приобретению пяти подтвержденных опционных прав и пяти подтвержденных прав на покупку воздушных судов типа Boeing 787-9. Акции перевозчика за неделю просели на 2% до отметки 861 тенге за акцию.

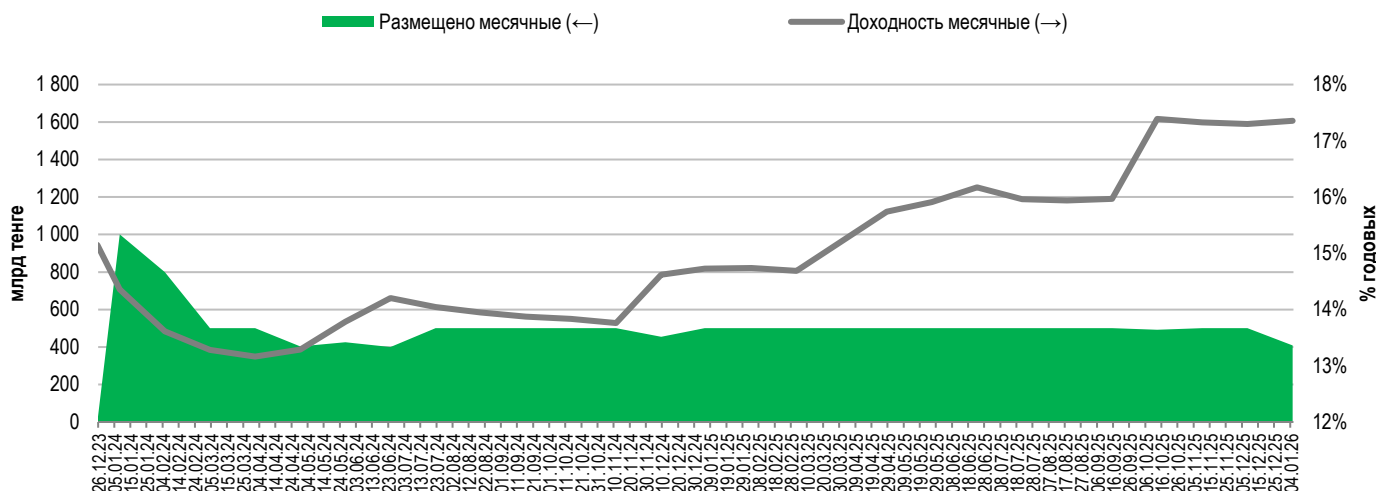
В телекоммуникационном секторе также наблюдалась отрицательная динамика: акции Kcell снизились на 1% до 3 338 тенге, а акции Казахтелеком незначительно потеряли в цене 0,2%.

На денежном рынке ставка привлечения однодневного репо TONIA по итогам недели выросла до 17,17% годовых. Доходность операций однодневного валютного свопа в долларах США за неделю увеличилась до 12,62% годовых.

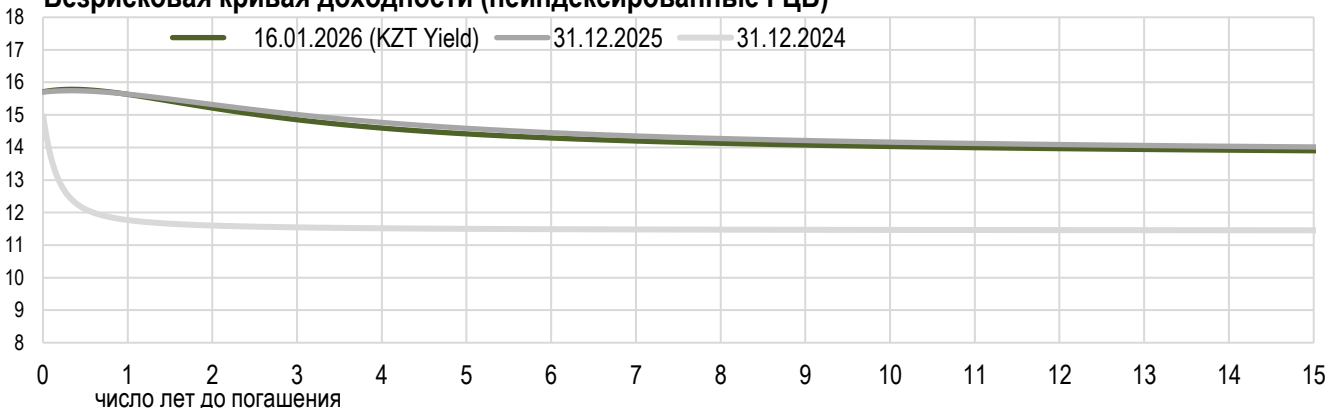
Инфляция и процентные ставки



Основные параметры размещения нот НБРК



Безрисковая кривая доходности (неиндексированные ГЦБ)



По итогам декабря курс тенге укрепился на 1,3%, до 505,73 тенге за доллар США. Среднедневной объем торгов на Казахстанской фондовой бирже за месяц увеличился с 280 млн долл. США до 359 млн долл. США. Общий объем торгов составил 7,9 млрд долл. США. В целом по итогам 2025 года курс тенге укрепился на 3,7% с 525,10 до 505,73 тенге за доллар США. Объем торгов составил 63 млрд долларов США, увеличившись на 15% г/г.

Для выделения трансфертов в республиканский бюджет, а также финансирования инфраструктурного проекта по строительству магистрального газопровода «Талдыкорган-Ушарал» в декабре 2025 года из Национального фонда было продано 400 млн долларов США, что составило 5% от общего объема торгов или около 18 млн долларов США в день. При этом, всего в 2025 году из Национального фонда было продано 8,2 млрд долларов США.

По прогнозным заявкам Правительства для конвертации трансфертов в республиканский бюджет в январе 2026 года Национальным Банком ожидается продажа валюты из Национального фонда в размере от 350 до 450 млн долларов США.

В рамках операций зеркалирования в декабре было стерилизовано 475 млрд тенге. Всего в 2025 году в рамках операций зеркалирования продажи из ЗВР составили 7 млрд долларов США.

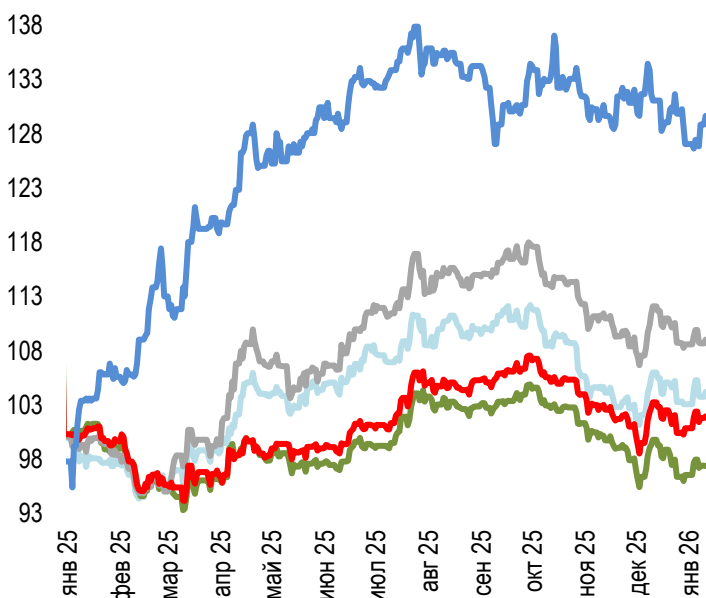
В течение I квартала 2026 года в рамках операций зеркалирования, в целях нейтрализации прогнозной эмиссии от реализации приоритетного права, а также с учетом оставшейся неизъятной ликвидности за 2025 год на фоне существенного роста цены на золото, планируется осуществить продажу иностранной валюты на сумму в эквиваленте порядка 1,1 трлн тенге. Валютные интервенции в декабре Национальным Банком не проводились.

Объем продажи валютной выручки по итогам прошедшего месяца в рамках нормы по обязательной продаже части валютной выручки субъектами квазигосударственного сектора составил около 315 млн долл. США.

В соответствии с ранее озвученным планом, учитывая, что доля валютных активов ЕНПФ составляет более 40%, Национальный Банк не осуществлял покупку долларов США в инвестиционный портфель пенсионных активов в декабре. Покупка валюты в январе также не запланирована.

Динамика курсов иностранных валют

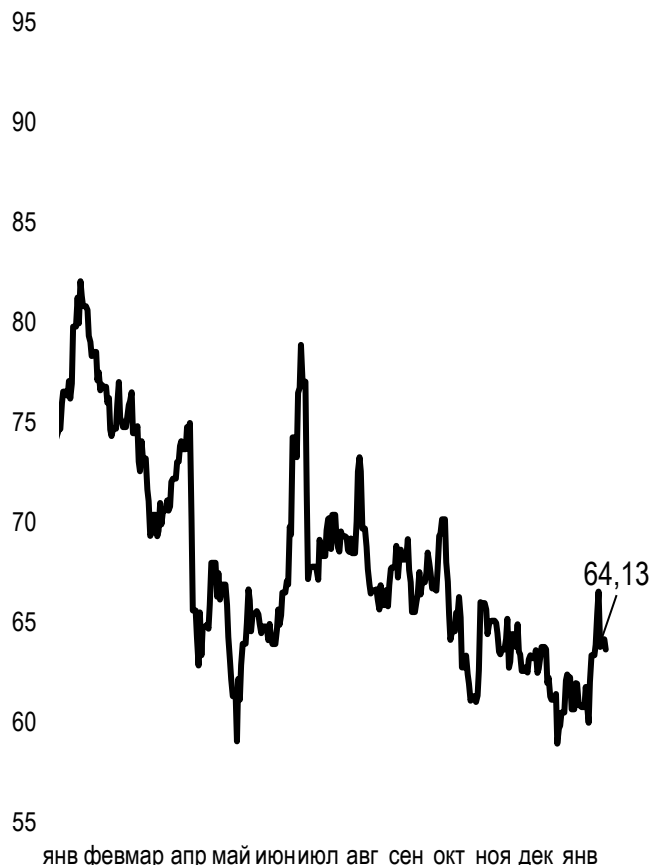
Δ %, база (01.01.25)



Цена Δ 7д, % Δ 30д, % Δ 2024, %











—	GBPKZT	686,50	0,41	-1,36	4,04
—	USDKZT	512,16	0,44	-1,67	-2,40
—	EURKZT	594,72	0,14	-2,56	8,79
—	CNYKZT	73,49	0,64	-0,53	2,26
—	RUBKZT	6,57	2,18	-0,61	30,26

Стоимость нефти Brent USD/баррель



Справка: График и таблица построены на основе официальных рыночных курсов НБК. Курсы НБК могут расходиться с биржевыми курсами KASE.

Международные индексы

Наименование	Значение	Тренд %			Фьючерс
		7д	1м	1г	
 S&P 500	6 940,01	-0,4	3,3	16,6	-0,4
 Dow Jones	49 359,33	-0,3	3,1	14,2	-0,4
 PTC	1 106,46	0,8	2,3	27,0	
 MMBБ	2 733,75	0,3	-0,9	-3,8	
 Hang Seng	26 844,96	2,3	5,4	39,2	2,2
 SS CSI 300	4 731,87	-0,6	3,3	24,7	-0,4
 Euro Stoxx 50	6 029,45	0,5	6,1	19,8	0,4
 FTSEuroFirst	6 788,50	0,7	6,3	20,9	0,9
 FTSE 100	10 235,29	1,1	4,7	23,3	0,9
 KASE	7 290,62	-0,1	4,7	26,3	

Сырьевой рынок

16.01.2026

Наименование	Цена	Тренд %		
		7д	1м	1г
Нефть Brent	64,13	1,2	7,5	-21,1
Нефть WTI	59,44	0,5	6,3	-24,5
Природный газ	3,10	-2,1	-22,9	-27,1
Медь	583,10	-1,2	8,7	31,3
Железо	806,50	-5,6	2,6	1,4
Золото	4 596,09	1,9	5,9	68,9
Серебро	88,54	11,6	33,7	179,1
Пшеница	518,00	0,1	2,3	-3,6

Календарь экономических событий

		Валюта	Прогноз	Предыдущее
19.01	ВВП (г/г) (4 кв.)	CNY	4,5%	4,8%
19.01	Индекс потребительских цен (ИПЦ) (г/г) (дек)	EUR	2,0%	2,1%
21.01	Индекс потребительских цен (ИПЦ) (г/г) (дек)	GBP	3,3%	3,2%
22.01	ВВП (кв/кв) (3 кв.)	USD	4,3%	3,8%
22.01	Число первичных заявок на получение пособий по безработице	USD	203K	198K
22.01	Базовый ценовой индекс расходов на личное потребление (г/г) (нояб)	USD	2,7%	2,8%
23.01	Решение по процентной ставке	JPY	0,75%	0,75%
23.01	Индекс деловой активности в производственном секторе (PMI) (янв)	USD	52,1	51,8

В – миллиарды
М – миллионы
К – тысячи

Справка: Календарь содержит наиболее значимые по мнению KASE экономические события текущей недели

Макроэкономическая статистика Казахстана

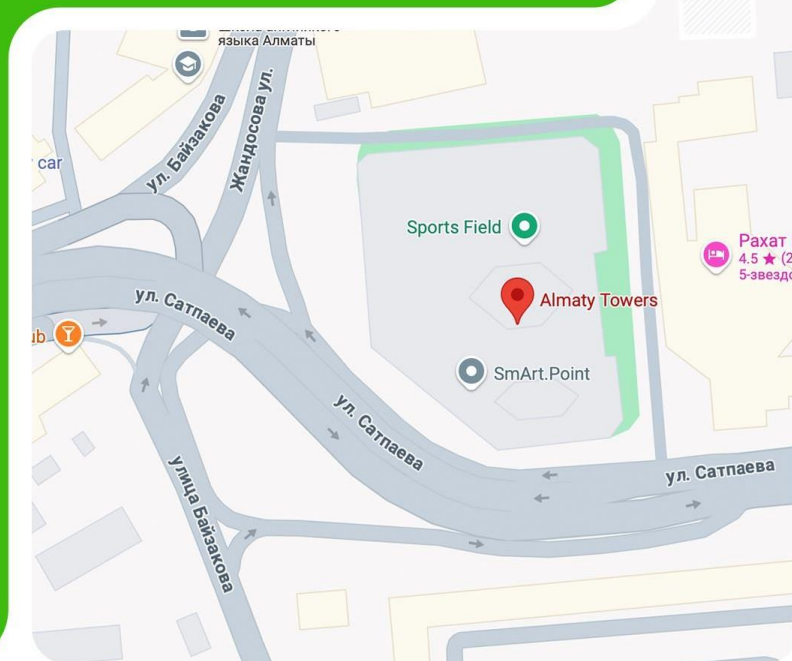
	Значение	На дату	Предыдущее
Годовая инфляция	12,3%	01.01.26	12,4%
Валовые международные резервы НБК, млрд USD	65,7	01.01.26	61,8
Денежная база, млрд KZT	15 678,7	01.01.26	13 765,3
Денежная масса, млрд KZT	52 751,8	01.01.26	49 027,5

Кредитные рейтинги Казахстана

	Рейтинг	Дата	Предыдущее
S&P Global	BBB-/A-3 позитивный	23.08.25	BBB-/A-3 стабильный
Moody's	Вaa1/стабильный	01.10.25	Вaa2/позитивный
FitchRatings	BBB/стабильный	15.07.25	BBB/стабильный

**Адрес: Республика Казахстан, 050040,
г. Алматы, ул. Байзакова, 280,
БЦ "Almaty Towers"**

**Тел.: +7 (727) 237 53 23
+7 (727) 237 53 28**



KASE



FAQ

in



f



Информация и мнения, содержащиеся в настоящем отчете, были подготовлены специалистами АО "Казахстанская фондовая биржа" (далее - KASE). KASE не дает гарантий относительно полноты и точности приведенной в этом отчете информации, а также ее достоверности. Ни KASE, ни кто-либо из работников не несет ответственности за любые прямые или косвенные убытки (ущерб), наступившие в результате использования данного отчета или сведений/анализа, представленных в нем.

KASE не берет на себя ответственности регулярно обновлять данный отчет, а также сообщать обо всех изменениях, произошедших с момента подготовки данного отчета.

KASE обращает внимание инвесторов на следующие факторы:

1. доход от инвестиций в финансовые инструменты зависит от множества рыночных и нерыночных факторов. В частности на фактический доход инвестора могут влиять колебания процентных ставок, изменение норм налогообложения, движение валютных курсов, изменения котировок ценных бумаг, рыночных индексов, изменения производственных и финансовых показателей компаний, а также другие факторы.
2. прошлые результаты не всегда указывают на то, какими будут будущие показатели. При этом оценки будущих результатов основаны на предположениях, которые могут не осуществиться. Стоимость любых инвестиций или дохода может понижаться и повышаться, в результате чего инвесторы могут не получить обратно всей инвестированной суммы. В случае инвестиций, для которых не существует общепризнанного рынка, инвесторы могут испытывать различные трудности, включая трудности с их продажей или получением надежной информации об их стоимости или связанных с ними рисках.
3. отчет подготовлен без учета индивидуальных финансовых особенностей и целей тех лиц, которые его получают.

KASE рекомендует инвесторам независимо оценивать целесообразность тех или иных инвестиций и стратегий и призывает инвесторов пользоваться услугами финансовых консультантов.

Все права на отчет принадлежат KASE. Частичное или полное воспроизведение и/или распространение данного аналитического материала не может быть осуществлено без письменного разрешения KASE.