



# ЕЖЕНЕДЕЛЬНИК

08-12 июня, 2026

## НОВОСТИ KASE

- ▲ Совет директоров KASE продлил срок полномочий Правления KASE до 01 июля 2029 года.
- ▲ В официальный список KASE включены облигации [KZ2C00018455](#) (EUBNб19) АО "Евразийский банк", [KZ2P00018468](#) (MFTSb8) и [KZ2P00018476](#) (MFTSb9) ТОО "МФО "TAS FINANCE GROUP" (ТАС ФИНАНС ГРУПП), [KZ2P00018419](#) (ERBBpp1) ТОО "Eurasia Building-British" и четыре выпуска облигаций Евразийского банка развития.
- ▲ На KASE открыты торги облигациями [KZ2C00018240](#) (MFOКb35) АО "МФО ОнлайнКазФинанс", [KZ2P00017395](#) (MFSLb15) ТОО "Сейф-Ломбард", [KZ2P00018153](#) (MFCRb1) ТОО "МФО CapitalCredit", [KZ2P00018435](#) (FPSTb11) ТОО "BASS Gold", [KZ2P00018302](#) (MFSCb10) ТОО "МФО "Swiss Capital (Свисс Капитал)" и международными облигациями [US912797UB14](#) (US192\_2606) Министерства финансов США.
- ▲ АО "Teniz Capital Investment Banking" присвоен статус маркет-мейкера на KASE по облигациям KZ2C00015394 (MFOКb28) АО "МФО ОнлайнКазФинанс".
- ▲ АО "BCC Invest" присвоен статус маркет-мейкера на KASE по облигациям четырех наименований.

## РЕЗУЛЬТАТЫ РАЗМЕЩЕНИЙ

- ▲ Министерство финансов Казахстана разместило 62,5 млн МЕТИСКАМ [KZKF00000020](#) (MTC048\_0002) и 56,0 млн МЕТИСКАМ [KZKF00000038](#) (MTC084\_0001).
- ▲ Частная компания BI Development Ltd. привлекла через подписку 19,1 млрд тенге, разместив облигации [KZ2D00015336](#) (BIGDb7) и [KZ2D00015419](#) (BIGDb11).
- ▲ АО "КМФ Банк" привлекло 831,7 млн тенге, разместив облигации KZ2C00018034 (MFKMb10).
- ▲ АО "КМФ Банк" привлекло 14,0 млн тенге, разместив облигации KZ2C00018125 (MFKMb11).
- ▲ АО "Казахстанский фонд устойчивости" привлекло 4,9 млрд тенге, разместив облигации KZ2C00012151 (KFUSb88).
- ▲ АО "Казахстанский фонд устойчивости" привлекло 4,8 млрд тенге, разместив облигации KZ2C00015154 (KFUSb110).
- ▲ АО "Фонд развития промышленности" привлекло 20,0 млрд тенге, разместив облигации KZ2C00018232 (IDFRb9).
- ▲ На KASE продано 203 050 простых акций KZ1C00015510 (ALMT) АО "AltaMet Minerals" на сумму 229,0 млн тенге.
- ▲ Акиматы семи областей привлекли 21,0 млрд тенге.

## НОВОСТИ ЭМИТЕНТОВ

- ▲ АО "Эйр Астана" предоставило информацию о сделках с собственными ценными бумагами с 01 по 05 июня 2026 года.
- ▲ АО "КазТрансОйл" выплатило дивиденды по простым акциям KZ1C00000744 (KZTO) за 2025 год.
- ▲ АО "Фонд развития предпринимательства "Даму" выплатило дивиденды по простым акциям за 2025 год.
- ▲ АО "Казахстанская Жилищная Компания" выплатило дивиденды по простым акциям за 2025 год.
- ▲ АО "Фонд развития промышленности" сообщило о повышении агентством Moody's Ratings рейтинговых оценок общества, прогноз "Стабильный".
- ▲ АО "Национальные информационные технологии" сообщило о подтверждении агентством Fitch Ratings рейтинговых оценок компании, прогноз "Стабильный".
- ▲ АО "Alatau City Bank" сообщило о подтверждении агентством Moody's Ratings рейтинговых оценок банка, прогноз "Позитивный".

12.06.2026

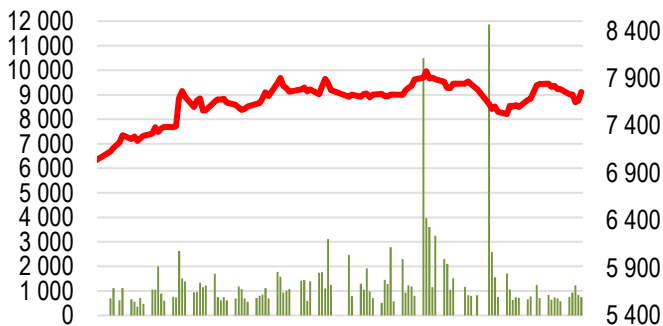
Индекс KASE 7 753,57 **Тренды (%)** -0,4 2,3

	Цена	Δ 7д	Δ 1м
	Цена	ТРЕНДЫ	
Intel Corporation	124,0	21,1	6,9
Advanced Micro Devices, Inc.	511,1	7,3	19,7
Bank of America Corporation	55,8	3,6	11,0
АО "Национальная компания "КазМунайГаз"	32 890,0	3,4	9,8
AT&T Inc.	23,4	2,8	- 7,7
АО "КазТрансОйл"	1 146,0	1,7	- 2,3
АО "Банк ЦентрКредит"	4 664,5	1,5	3,0
Pfizer Inc.	26,3	0,3	0,9
АО "Народный Банк Казахстана"	381,0	0,2	- 0,8
АО "KM GOLD"	61,5	- 0,1	- 8,1
АО "KEGOC"	1 436,4	- 0,3	1,1
АО "Кселл"	3 237,0	- 0,6	1,4
PayPal Holdings Inc.	41,3	- 0,8	- 8,6
АО "Казакхтелеком"	40 652,0	- 0,8	- 4,2
АО "ForteBank"	11,1	- 1,4	- 9,4
NVIDIA Corp.	204,6	- 1,8	- 5,7
АО "Эйр Астана"	645,0	- 2,0	- 4,5
Tesla, Inc.	392,0	- 2,3	- 7,6
АО "Национальная атомная компания "Казатомпром"	35 699,0	- 3,0	- 3,0
АО Kасpi.kz	40 900,0	- 3,4	4,3
Apple Inc.	292,5	- 6,7	- 0,6
Microsoft Corporation	389,7	- 7,1	- 4,9
Freedom Holding Corp.	143,6	- 8,4	0,4

Справка: зеленым цветом выделены индексные акции

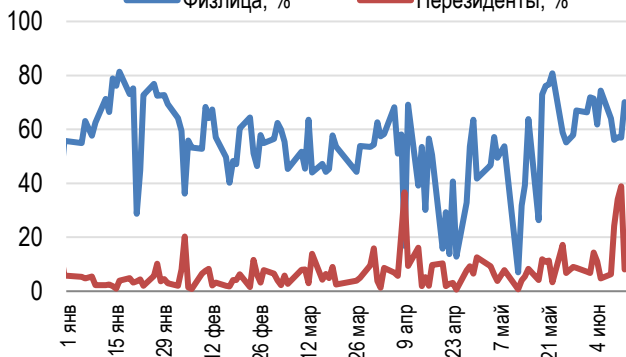
### Акции Индекса KASE

Объем торгов, млн тенге (←) Индекс KASE (→)



### Доли физ. лиц и нерезидентов, %

Физлица, % Нерезиденты, %



По итогам прошлой недели Индекс KASE снизился 0,4% до 7 753,57 пунктов. 4 из 10 акций Представительского списка Индекса KASE завершили неделю в зеленой зоне.

Наилучшую динамику продемонстрировали бумаги представителей нефтегазового сектора: акции КазМунайГаз выросли на 3,4%, а акции КазТрансОйл прибавили в цене 1,7%. КазТрансОйл сообщил о выплате 11 июня 2026 года дивидендов по простым акциям компании за 2025 год. Общая сумма средств, выплаченных в виде дивидендов акционерам КазТрансОйл, составила 45 386 115 682 тенге. Размер дивиденда на одну простую акцию составил 118 тенге.

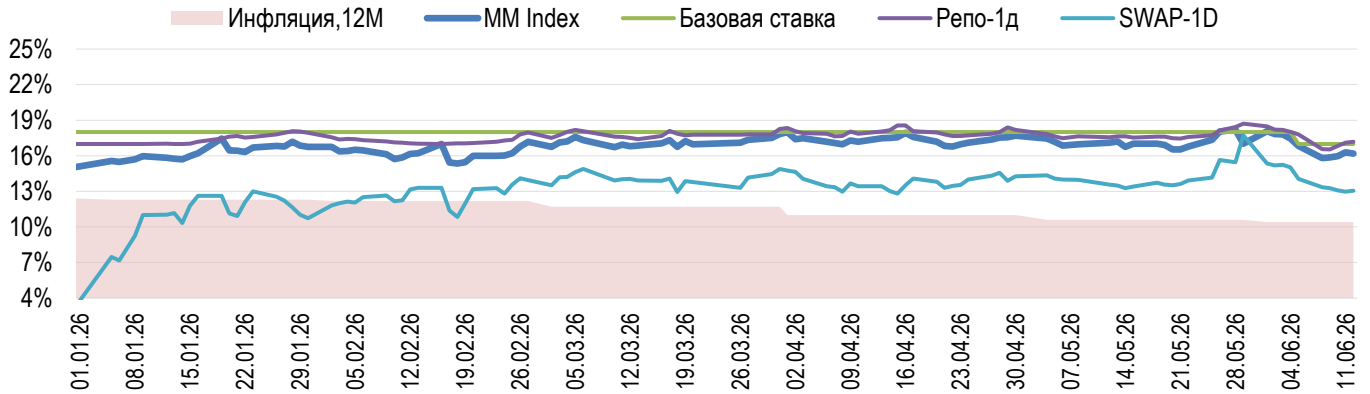
Замыкает тройку лидеров простые акции Банк ЦентрКредит, которые подорожали на 1,5%.

Другие акции представителей финансового сектора показали разнонаправленную динамику: акции Kaspi.kz упали на 3,4%, а простые акции Halyk Bank выросли на 0,2% соответственно. 11 июня общее собрание акционеров Kaspi.kz приняло решение выплатить дивиденды по простым акциям компании за первый квартал 2026 года в размере 850 тенге на одну простую акцию. Дата фиксации списка акционеров - 10 июня 2026 года. Дата начала выплаты - 11 июня 2026 года.

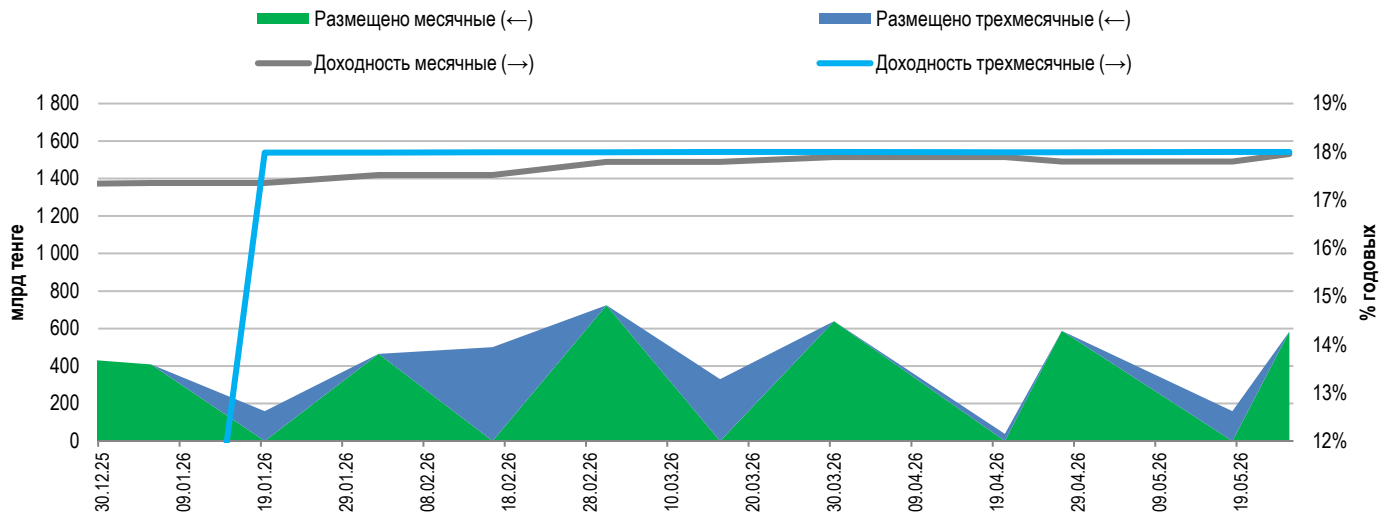
Акции Эйр Астана потеряли в цене 2%. Компания сообщила о приобретении в течение периода с 01 июня 2026 года по 05 июня 2026 года 19 390 глобальных депозитарных расписок на сумму 105 794,92 долларов США.

На денежном рынке ставка привлечения однодневного репо TONIA по итогам недели снизилась до 17,18% годовых. Доходность операций однодневного валютного свопа в долларах США за неделю уменьшилась до 13,05% годовых.

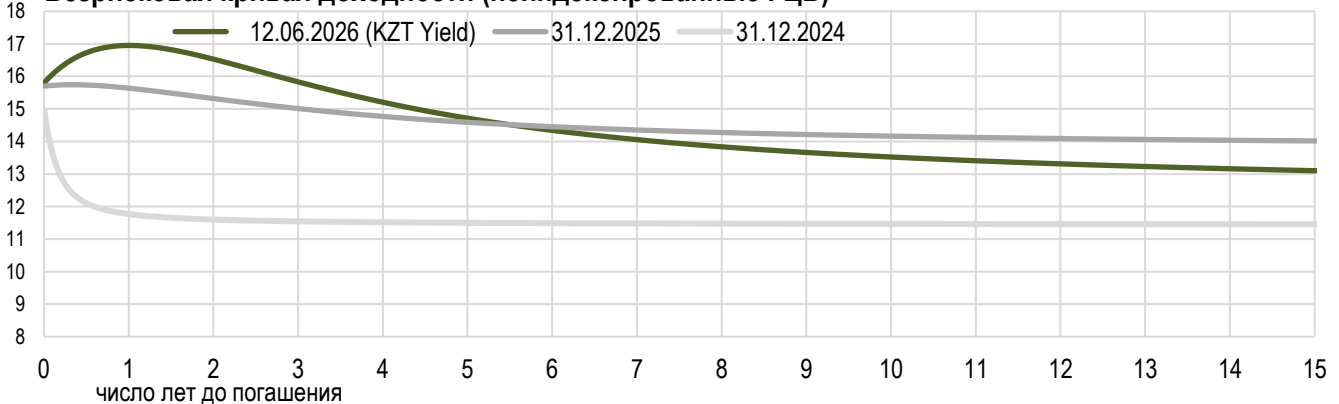
### Инфляция и процентные ставки



### Основные параметры размещения нот НБРК



### Безрисковая кривая доходности (неиндексированные ГЦБ)



По итогам мая курс тенге ослаб на 5,1%, до 486,51 тенге за доллар США. Среднедневной объем торгов на Казахстанской фондовой бирже за месяц снизился с 394 млн долларов до 392 млн долларов США. Общий объем торгов составил 6,7 млрд долларов США.

Объем продаж валюты из Национального фонда в мае составил 500 млн долларов США, что позволило обеспечить выделение трансфертов в республиканский бюджет. Доля продаж из Национального фонда составила 7,5% от общего объема торгов или около 29,4 млн долларов США в день.

По предварительным прогнозным заявкам Правительства, с учетом ожидаемых фискальных поступлений, на выделение трансфертов в республиканский бюджет в июне Национальным Банком ожидается продажа валюты из Национального фонда в размере от 200 до 300 млн долларов США.

В рамках операций зеркалирования в мае было стерилизовано порядка 354 млрд тенге. В течение июня в этих целях ожидается продажа валюты в эквиваленте 354 млрд тенге.

При проведении операций со средствами Национального фонда, а также при реализации механизма зеркалирования Национальным Банком соблюдается принцип рыночного нейтралитета.

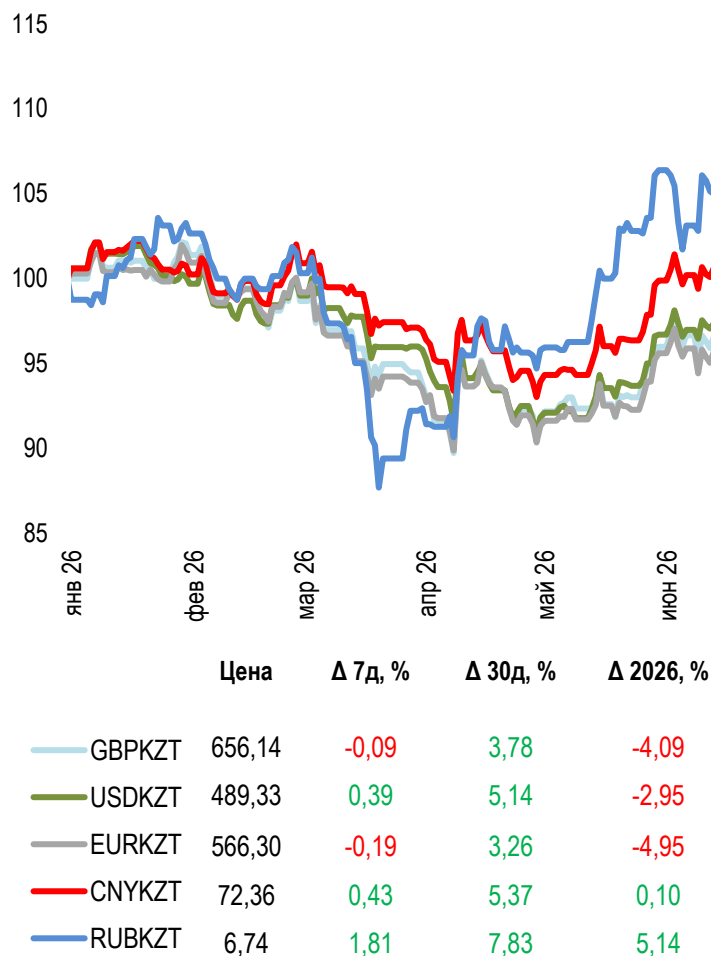
Валютные интервенции в мае Национальным Банком не проводились.

Объем продажи валютной выручки по итогам прошедшего месяца в рамках нормы по обязательной продаже части валютной выручки субъектами квазигосударственного сектора составил около 410 млн долларов США.

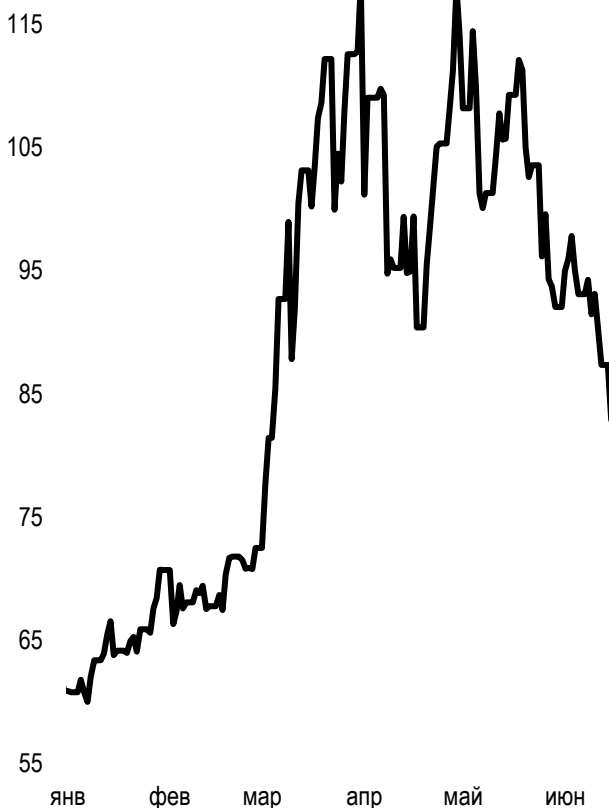
В связи со снижением валютной доли пенсионных активов ЕНПФ ниже 40% Национальный Банк в мае осуществлял покупки иностранной валюты на биржевых торгах, общая сумма которых составила 878,5 млн долларов США или около 13% от общего объема торгов.

## Динамика курсов иностранных валют

Δ %, база (01.01.26)










## Стоимость нефти Brent USD/баррель



Справка: График и таблица построены на основе официальных рыночных курсов НБК.  
Курсы НБК могут расходиться с биржевыми курсами KASE.

## Международные индексы

Наименование	Значение	Тренд %			Фьючерс
		7д	1м	1г	
 S&P 500	7 431,46	0,6	-0,2	22,9	1,3
 Dow Jones	51 202,26	0,7	3,0	19,2	1,3
 PTC	1 101,95	0,3	-4,8	1,1	
MMББ	2 515,33	-1,8	-6,7	-8,0	
 Hang Seng	24 718,10	-1,0	-6,3	2,8	-0,8
SS CSI 300	4 777,32	-0,8	-4,4	22,7	-2,5
 Euro Stoxx 50	6 187,63	2,1	5,6	15,4	1,8
FTSEuroFirst	6 865,00	1,6	4,1	14,8	1,7
 FTSE 100	10 471,72	1,0	1,4	17,9	0,8
 KASE	7 753,57	-0,4	2,3	34,2	

## Сырьевой рынок

12.06.2026

Наименование	Цена	Тренд %		1г
		7д	1м	
Нефть Brent	87,33	-6,2	-17,3	25,9
Нефть WTI	84,88	-6,3	-16,0	24,8
Природный газ	3,12	-3,4	8,9	-10,7
Медь	644,50	2,6	-2,9	33,3
Железо	797,50	2,9	-4,6	5,7
Золото	4 219,33	-2,5	-10,0	24,7
Серебро	67,97	-1,6	-23,5	87,3
Пшеница	584,50	0,8	-12,1	11,0

## Календарь экономических событий

	Валюта	Прогноз	Предыдущее
16.06 <a href="#">Решение по процентной ставке</a>	JPY	1,00%	0,75%
17.06 <a href="#">Индекс потребительских цен (ИПЦ) (г/г) (май)</a>	GBP	3,0%	2,8%
17.06 <a href="#">Индекс потребительских цен (ИПЦ) (г/г) (май)</a>	EUR	3,2%	3,2%
17.06 <a href="#">Объём розничных продаж (м/м) (май)</a>	USD	0,5%	0,5%
17.06 <a href="#">Запасы сырой нефти</a>	USD		-7,227M
17.06 <a href="#">Решение по процентной ставке ФРС</a>	USD	3,75%	3,75%
18.06 <a href="#">Решение по процентной ставке (июнь)</a>	GBP	3,75%	3,75%
18.06 <a href="#">Число первичных заявок на получение пособий по безработице</a>	USD	225K	229K

Справка: Календарь содержит наиболее значимые по мнению KASE экономические события текущей недели

В – миллиарды

М – миллионы

К – тысячи

## Макроэкономическая статистика Казахстана

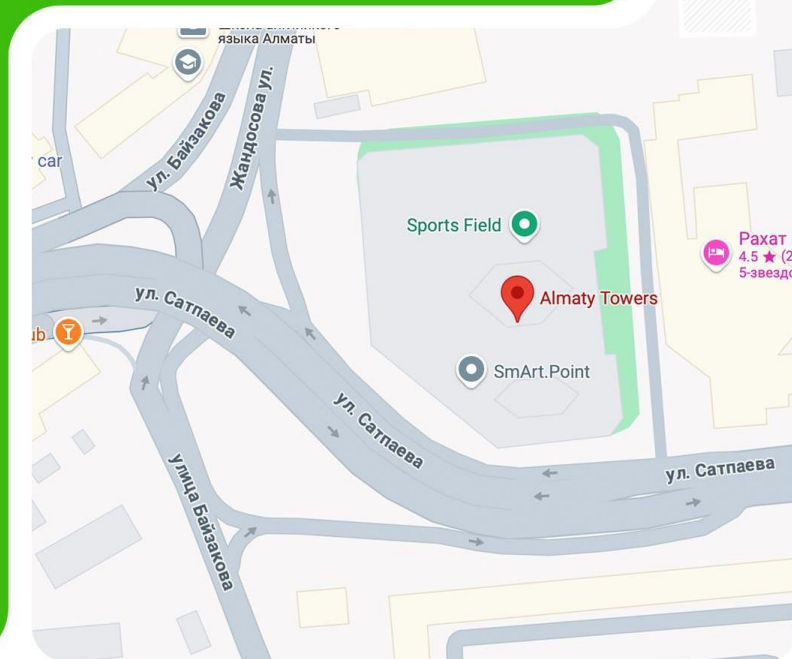
	Значение	На дату	Предыдущее
Годовая инфляция	10,4%	01.06.26	10,6%
Валовые международные резервы НБК, млрд USD	67,6	01.06.26	67,5
Денежная база, млрд KZT	14 840,8	01.06.26	14 919,1
Денежная масса, млрд KZT	52 675,4	01.06.26	51 730,5

## Кредитные рейтинги Казахстана

	Рейтинг	Дата	Предыдущее
<b>S&amp;P Global</b>	BBB-/A-3 позитивный	20.02.26	BBB-/A-3 позитивный
<b>MOODY'S</b>	Ваа1/стабильный	01.10.25	Ваа2/позитивный
<b>FitchRatings</b>	BBB/стабильный	15.07.25	BBB/стабильный

**Адрес: Республика Казахстан, 050040,  
г. Алматы, ул. Байзакова, 280,  
БЦ "Almaty Towers"**

**Тел.: +7 (727) 237 53 23  
+7 (727) 237 53 28**



**KASE**



**FAQ**

**in**



**f**



Информация и мнения, содержащиеся в настоящем отчете, были подготовлены специалистами АО "Казахстанская фондовая биржа" (далее - KASE). KASE не дает гарантий относительно полноты и точности приведенной в этом отчете информации, а также ее достоверности. Ни KASE, ни кто-либо из работников не несет ответственности за любые прямые или косвенные убытки (ущерб), наступившие в результате использования данного отчета или сведений/анализа, представленных в нем.

KASE не берет на себя ответственности регулярно обновлять данный отчет, а также сообщать обо всех изменениях, произошедших с момента подготовки данного отчета.

KASE обращает внимание инвесторов на следующие факторы:

1. доход от инвестиций в финансовые инструменты зависит от множества рыночных и нерыночных факторов. В частности на фактический доход инвестора могут влиять колебания процентных ставок, изменение норм налогообложения, движение валютных курсов, изменения котировок ценных бумаг, рыночных индексов, изменения производственных и финансовых показателей компаний, а также другие факторы.
2. прошлые результаты не всегда указывают на то, какими будут будущие показатели. При этом оценки будущих результатов основаны на предположениях, которые могут не осуществиться. Стоимость любых инвестиций или дохода может понижаться и повышаться, в результате чего инвесторы могут не получить обратно всей инвестированной суммы. В случае инвестиций, для которых не существует общепризнанного рынка, инвесторы могут испытывать различные трудности, включая трудности с их продажей или получением надежной информации об их стоимости или связанных с ними рисках.
3. отчет подготовлен без учета индивидуальных финансовых особенностей и целей тех лиц, которые его получают.

KASE рекомендует инвесторам независимо оценивать целесообразность тех или иных инвестиций и стратегий и призывает инвесторов пользоваться услугами финансовых консультантов.

Все права на отчет принадлежат KASE. Частичное или полное воспроизведение и/или распространение данного аналитического материала не может быть осуществлено без письменного разрешения KASE.