



ЕЖЕНЕДЕЛЬНИК

10-16 апреля, 2026

НОВОСТИ KASE

- ▲ KASE запускает торги новыми инструментами на рынке иностранных валют.
- ▲ Введены в действие поправки в Регламент торгов и работы системы контроля и обеспечения и Инструкцию о порядке присвоения кодов членам АО "Казахстанская фондовая биржа" и их счетам, пользователям торговых систем, эмитентам ценных бумаг и финансовым инструментам.
- ▲ В официальный список KASE включены облигации [KZ2C00017903](#) (BTRKb31) АО "Национальный инвестиционный холдинг "Байтерек", [KZ2P00017791](#) (ORBSb8) ТОО "Orbis Leasing", [KZ2P00017775](#) (MFRFb28) и [KZ2P00017783](#) (MFRFb29) ТОО "Микрофинансовая организация "R-Finance", [KZ2P00017726](#) (MFSFb9) и [KZ2P00017734](#) (MFSFb10) ТОО "МФО "Смартолёт Финанс", [KZ2P00017759](#) (FPSTb9) ТОО "BASS Gold", [KZ2D00017860](#) (EABRb61) и [KZ2D00017878](#) (EABRb62) Евразийского банка развития, [KZ2P00017882](#) (MFMOB43) и [KZ2P00017890](#) (MFMOB44) ТОО "МФО "Jet Finance", [KZ2D00017662](#) (INNOpp1) Публичной компании "Innoforce" Public Limited Company, два выпуска облигаций акимата Западно-Казахстанской области, четыре выпуска облигаций акимата города Астана, паи [KZPF00001007](#) (BCCleu) ИПИФ ВСС Euro и ETF двух биржевых паевых инвестиционных фондов.
- ▲ На KASE открыты торги облигациями [KZ2P00017726](#) (MFSFb9) и [KZ2P00017734](#) (MFSFb10) ТОО "МФО "Смартолёт Финанс", АО "Home Credit Bank" (ДБ АО "Forte Bank") три выпуска, [KZ2C00014959](#) (KFUSb104), [KZ2C00015139](#) (KFUSb108), [KZ2C00015147](#) (KFUSb109), [KZ2C00015154](#) (KFUSb110) АО "Казахстанский фонд устойчивости", [KZ2C00017549](#) (HCBNb31) и [KZ2C00017556](#) (HCBNb32) АО "Home Credit Bank" (ДБ АО "Forte Bank"), [KZ2P00014426](#) (MFAcb4) ТОО "МФО "Арнур Кредит", [KZ2P00017759](#) (FPSTb9) ТОО "BASS Gold", [KZ2C00017820](#) (BTRKb30) АО "Национальный инвестиционный холдинг "Байтерек", ETF [KZPF00000983](#) (KASXf) и [KZPF00000991](#) (MBM_f).
- ▲ В режим торговли в "чистых" ценах переведены облигации [KZ2P00015639](#) (MFSFb2) ТОО "МФО "Смартолёт Финанс", [KZ2P00017643](#) (NCOMb12) ТОО "Fincraft Group", [KZ2C00016905](#) (ASKQb2) АО "ALTYN SAMRUK QAZAQSTAN", [KZ2P00017353](#) (MFLNb2) ТОО "Микрофинансовая организация "Lender" и [KZ2C00017580](#) (FIVEb7) АО "FIVE BROKERS' CAPITAL".

РЕЗУЛЬТАТЫ РАЗМЕЩЕНИЙ

- ▲ Министерство финансов Казахстана разместило 49,9 млн MEYKAM [KZKD00001301](#) (MUM096_0015), 39,3 млн MEYKAM [KZKD00000964](#) (MUM156_0006) и 24,0 млн MEYKAM [KZKD00000725](#) (MUM300_0001).
- ▲ АО "Казахстанский фонд устойчивости" привлекло 13,9 млрд тенге, разместив облигации KZ2C00014959 (KFUSb104).
- ▲ АО "Казахстанский фонд устойчивости" привлекло 2,8 млрд тенге, разместив облигации KZ2C00015154 (KFUSb110).
- ▲ АО "Национальный инвестиционный холдинг "Байтерек" привлекло 100,0 млрд тенге, разместив облигации KZ2C00017903 (BTRKb31).
- ▲ Акимат Западно-Казахстанской области привлек 4,1 млрд тенге.

НОВОСТИ ЭМИТЕНТОВ

- ▲ АО "Эйр Астана" предоставило информацию о сделках с собственными ценными бумагами с 30 по 31 марта 2026 года.
- ▲ АО "KEGOC" сообщило о повышении агентством S&P Global Ratings рейтингов общества до "BBB-", прогноз "Стабильный".
- ▲ АО "Национальная компания "КазМунайГаз" сообщило о подписании контракта на разведку и добычу углеводородов.
- ▲ АО "Фридом Финанс" выплатило дивиденды по паям KZPF00000082 (FFIN_or) ИПИФ "Fixed Income USD" за первый квартал 2026 года.
- ▲ АО "АК Алтыналмас" выплатило дивиденды по привилегированным акциям за первый квартал 2026 года.

10.04.2026

Индекс KASE 7 727,23 Тренды (%) 0,0 -0,9

	Цена	Δ 7д	Δ 1м
		ТРЕНДЫ	
Intel Corporation	62,3	27,0	32,4
Advanced Micro Devices, Inc.	243,3	14,3	19,5
АО "KM GOLD"	55,8	7,7	- 0,4
NVIDIA Corp.	188,0	6,7	1,7
Bank of America Corporation	52,8	5,5	8,6
Apple Inc.	261,6	2,8	- 0,2
АО Kасpi.kz	36 450,0	2,7	- 2,0
АО "Национальная атомная компания "Казатомпром"	38 434,8	2,5	- 4,9
АО "Народный Банк Казахстана"	393,0	1,8	- 0,3
АО "ForteBank"	12,5	1,0	- 12,2
Microsoft Corporation	372,6	0,5	- 8,8
АО "Кселл"	3 316,4	0,3	- 1,3
PayPal Holdings Inc.	45,1	0,2	0,4
АО "Казхателеком"	43 950,0	- 0,3	0,8
АО "KEGOC"	1 447,3	- 0,6	- 0,6
АО "Банк ЦентрКредит"	4 519,2	- 0,7	- 3,3
Freedom Holding Corp.	150,0	- 1,0	14,5
АО "Национальная компания "КазМунайГаз"	30 700,00	- 2,6	8,2
АО "Эйр Астана"	700,0	- 3,4	- 12,3
АО "КазТрансОйл"	1 191,0	- 4,4	- 4,7
Pfizer Inc.	27,0	- 4,8	- 0,7
Tesla, Inc.	345,0	- 5,7	- 14,9
AT&T Inc.	26,4	- 5,9	- 4,5

Справка: зеленым цветом выделены индексные акции

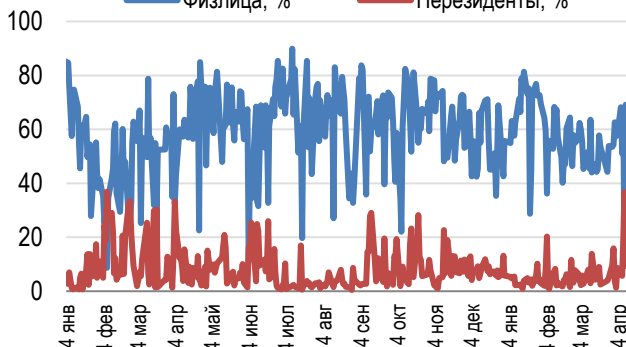
Акции Индекса KASE

Объем торгов, млн тенге (←) Индекс KASE (→)



Доли физ. лиц и нерезидентов, %

Физлица, % Нерезиденты, %



В течение недели Индекс KASE незначительно просел на 0,01% до 7 727,23 пунктов. При этом, четыре из десяти индексных акций завершили неделю в плюсе. Лидером роста стали акции Kасpi.kz, которые после выросли на 3% до отметки 36 450 тенге за акцию.

Акции других представителей финансового сектора продемонстрировали разнонаправленную динамику: бумаги Halyk Bank подорожали на 2%, а Банк ЦентрКредит потерял в цене 1%.

Бумаги компаний отрасли связи закрыли неделю незначительным изменением. Акции Казхателеком потеряли в цене 0,3%, а акции Кселл выросли на 0,3%.

Акции Казатомпром закрыли неделю в зеленой зоне, прибавив в цене 2%.

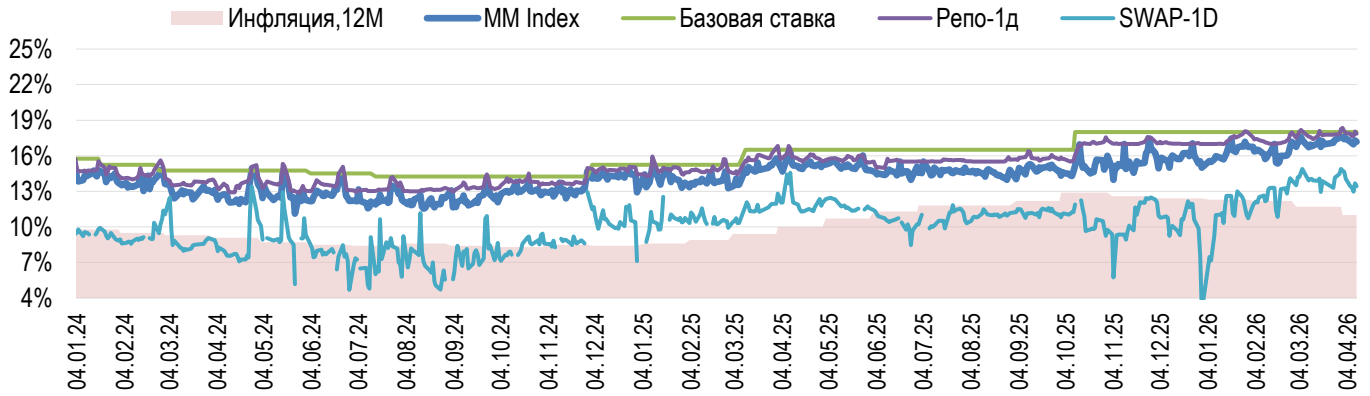
Возглавляют список аутсайдеров акции компаний нефтегазового сектора, которые после долгого ралли просели на фоне снижения нефтяных котировок. Акции КазТрансОйл подешевели на 4%, а акции КазМунайГаз снизились на 3%.

Акции Эйр Астана закрыли неделю в красной зоне, упав более чем на 3%. Компания сообщила о том, что за период с 30 марта 2026 года по 31 марта 2026 года компанией было выкуплено 10 404 глобальных депозитарных расписок на сумму 55 537,58 долларов США.

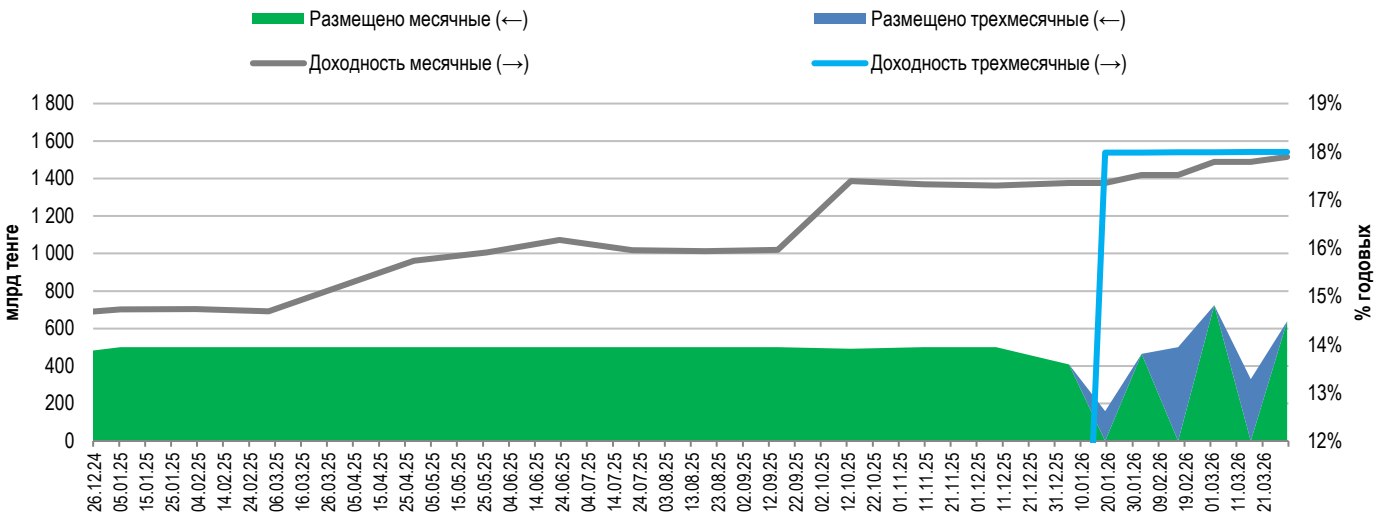
Акции KEGOC потеряли в цене 1% по итогам недели. Рейтинговое агентство S&P Global Ratings повысило долгосрочный кредитный рейтинг АО "KEGOC" с "BB+" до "BBB-" с прогнозом "Стабильный".

На денежном рынке ставка привлечения однодневного репо TONIA по итогам недели снизилась до 17,86% годовых. Доходность операций однодневного валютного свопа в долларах США за неделю снизилась до 13,43% годовых.

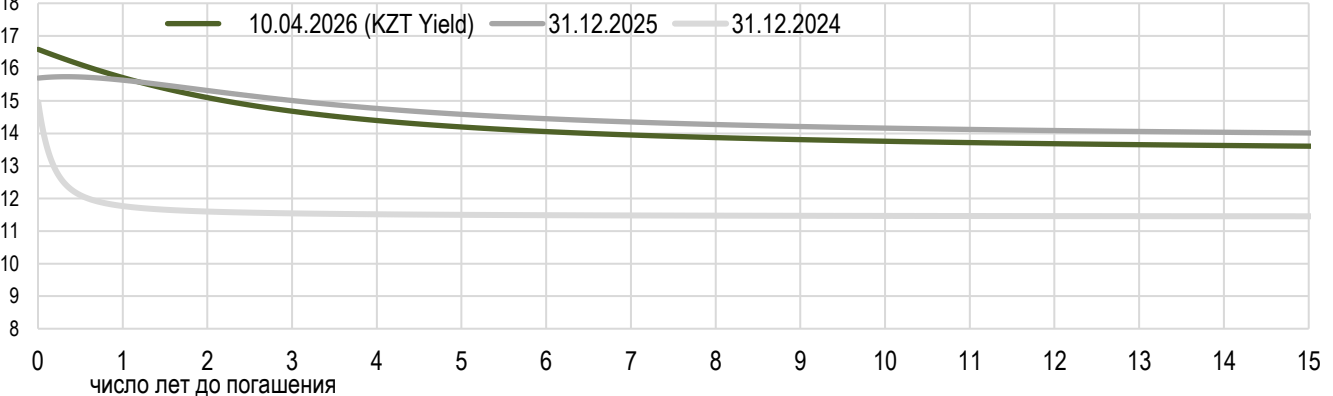
Инфляция и процентные ставки



Основные параметры размещения нот НБРК



Безрисковая кривая доходности (неиндексированные ГЦБ)



По итогам марта курс тенге укрепился на 3,9%, до 478,15 тенге за доллар США. Среднедневной объем торгов на Казахстанской фондовой бирже за месяц увеличился с 335 млн долл. США до 372 млн долл. США. Общий объем торгов составил 6,7 млрд долл. США.

Продажи валюты из Национального фонда за март составили 400 млн долларов США, что позволило обеспечить выделение трансфертов в республиканский бюджет. Доля продаж из Национального фонда составила 6% от общего объема торгов или около 22 млн долларов США в день.

По предварительным прогнозным заявкам Правительства, с учетом ожидаемых фискальных поступлений, на выделение трансфертов в республиканский бюджет в апреле Национальным Банком ожидается продажа валюты из Национального фонда в размере от 300 до 400 млн долларов США.

В рамках операций зеркалирования в марте было стерилизовано порядка 350 млрд тенге. В течение II квартала 2026 года в рамках операций зеркалирования планируется осуществить продажу иностранной валюты на сумму в эквиваленте порядка 1,1 трлн тенге.

При проведении операций со средствами Национального фонда, а также при реализации механизма зеркалирования Национальным Банком соблюдается принцип рыночного нейтралитета, что подразумевает проведение регулярных и равномерных продаж иностранной валюты.

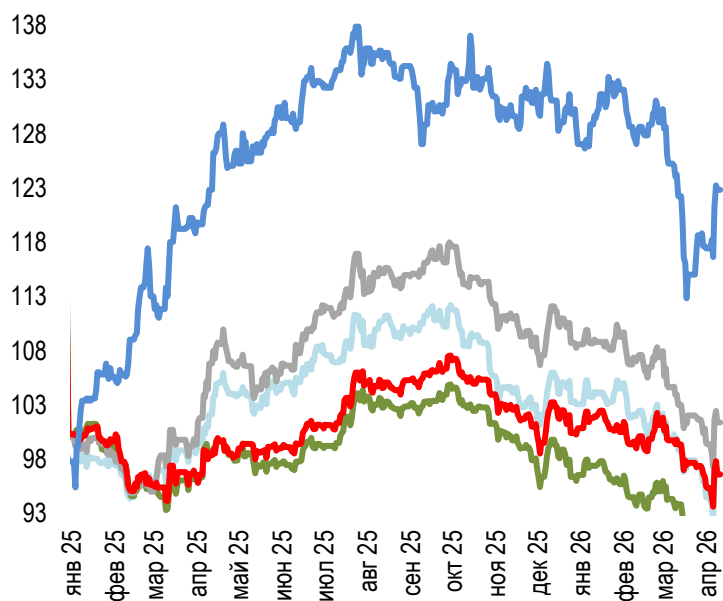
Валютные интервенции в марте Национальным Банком не проводились.

Объем продажи валютной выручки по итогам прошедшего месяца в рамках нормы по обязательной продаже части валютной выручки субъектами квазигосударственного сектора составил около 391 млн долл. США.

В соответствии с ранее озвученным планом, Национальный Банк не осуществлял покупку долларов США в инвестиционный портфель пенсионных активов в марте.

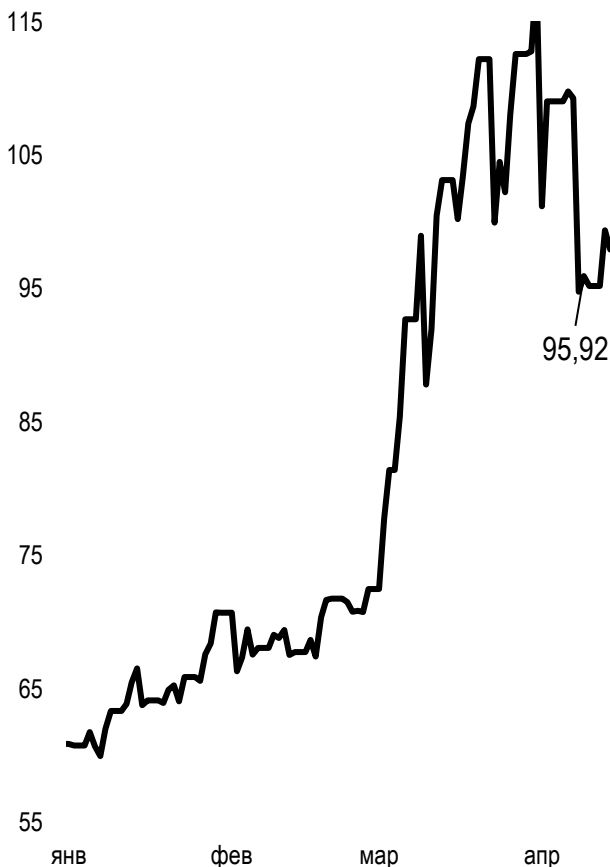
Динамика курсов иностранных валют

Δ %, база (01.01.25)



	Цена	Δ 7д, %	Δ 30д, %	Δ 2024, %
— GBPKZT	636,36	2,24	-2,77	-2,48
— USDKZT	473,13	0,57	-2,39	-8,35
— EURKZT	554,08	2,02	-2,14	2,46
— CNYKZT	69,29	1,33	-1,92	-2,19
— RUBKZT	6,13	4,61	-1,44	23,25











Стоимость нефти Brent USD/баррель



95,92

Справка: График и таблица построены на основе официальных рыночных курсов НБК. Курсы НБК могут расходиться с биржевыми курсами KASE.

Международные индексы

Наименование	Значение	Тренд %			Фьючерс 7д
		7д	1м	1г	
 S&P 500	6 816,89	3,6	0,6	24,9	3,5
 Dow Jones	47 916,57	3,0	1,1	18,0	3,0
 PTC	1 115,41	2,3	-1,9	8,9	
 ММББ	2 725,39	-1,3	-4,5	2,8	
 Hang Seng	25 893,54	3,1	0,0	27,8	3,3
 SS CSI 300	4 636,56	4,4	-1,4	25,8	5,0
 Euro Stoxx 50	5 926,11	4,1	2,3	28,2	4,6
 FTSEuroFirst	6 726,00	3,3	1,2	32,2	3,0
 FTSE 100	10 600,53	1,6	2,4	38,0	1,6
 KASE	7 727,23	0,0	-0,9	42,2	

Сырьевой рынок

10.04.2026

Наименование	Цена	Тренд %		
		7д	1м	1г
Нефть Brent	95,20	-12,7	3,5	50,3
Нефть WTI	96,57	-13,4	10,7	60,8
Природный газ	2,65	-5,4	-17,5	-25,6
Медь	588,60	5,4	0,7	35,7
Железо	810,00	0,0	1,3	7,0
Золото	4 749,75	1,6	-8,2	49,5
Серебро	76,48	4,9	-10,1	148,6
Пшеница	571,00	-4,6	-3,0	6,1

Календарь экономических событий

	Валюта	Прогноз	Предыдущее
14.04 Индекс цен производителей (PPI) (м/м) (мар)	USD	1,1%	0,7%
15.04 Запасы сырой нефти	USD		3,081M
16.04 ВВП (г/г) (1 кв.)	CNY	4,8%	4,5%
16.04 ВВП (м/м) (фев)	GBP	0,1%	0,0%
16.04 Индекс потребительских цен (ИПЦ) (г/г) (мар)	EUR	2,5%	2,5%
16.04 Число первичных заявок на получение пособий по безработице	USD	215K	219K

Справка: Календарь содержит наиболее значимые по мнению KASE экономические события текущей недели

В – миллиарды
М – миллионы
К – тысячи

Макроэкономическая статистика Казахстана

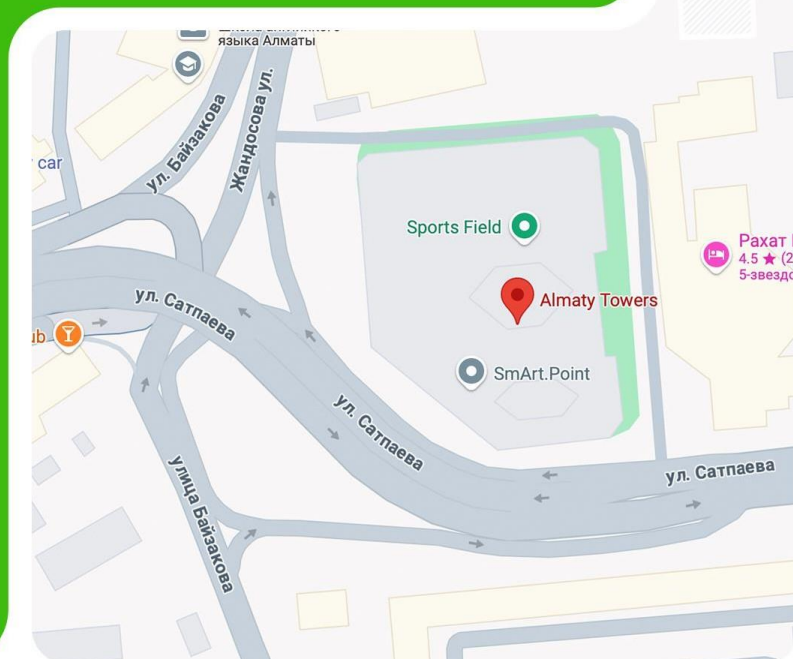
	Значение	На дату	Предыдущее
Годовая инфляция	11,0%	01.04.26	11,7%
Валовые международные резервы НБК, млрд USD	67,2	01.04.26	73,4
Денежная база, млрд KZT	14 262,8	01.03.26	15 273,8
Денежная масса, млрд KZT	50 664,3	01.03.26	50 734,4

Кредитные рейтинги Казахстана

	Рейтинг	Дата	Предыдущее
S&P Global	BBB-/A-3 позитивный	20.02.26	BBB-/A-3 позитивный
MOODY'S	Ваа1/стабильный	01.10.25	Ваа2/позитивный
FitchRatings	BBB/стабильный	15.07.25	BBB/стабильный

**Адрес: Республика Казахстан, 050040,
г. Алматы, ул. Байзакова, 280,
БЦ "Almaty Towers"**

**Тел.: +7 (727) 237 53 23
+7 (727) 237 53 28**



KASE



FAQ

in



f



Информация и мнения, содержащиеся в настоящем отчете, были подготовлены специалистами АО "Казахстанская фондовая биржа" (далее - KASE). KASE не дает гарантий относительно полноты и точности приведенной в этом отчете информации, а также ее достоверности. Ни KASE, ни кто-либо из работников не несет ответственности за любые прямые или косвенные убытки (ущерб), наступившие в результате использования данного отчета или сведений/анализа, представленных в нем.

KASE не берет на себя ответственности регулярно обновлять данный отчет, а также сообщать обо всех изменениях, произошедших с момента подготовки данного отчета.

KASE обращает внимание инвесторов на следующие факторы:

1. доход от инвестиций в финансовые инструменты зависит от множества рыночных и нерыночных факторов. В частности на фактический доход инвестора могут влиять колебания процентных ставок, изменение норм налогообложения, движение валютных курсов, изменения котировок ценных бумаг, рыночных индексов, изменения производственных и финансовых показателей компаний, а также другие факторы.
2. прошлые результаты не всегда указывают на то, какими будут будущие показатели. При этом оценки будущих результатов основаны на предположениях, которые могут не осуществиться. Стоимость любых инвестиций или дохода может понижаться и повышаться, в результате чего инвесторы могут не получить обратно всей инвестированной суммы. В случае инвестиций, для которых не существует общепризнанного рынка, инвесторы могут испытывать различные трудности, включая трудности с их продажей или получением надежной информации об их стоимости или связанных с ними рисках.
3. отчет подготовлен без учета индивидуальных финансовых особенностей и целей тех лиц, которые его получают.

KASE рекомендует инвесторам независимо оценивать целесообразность тех или иных инвестиций и стратегий и призывает инвесторов пользоваться услугами финансовых консультантов.

Все права на отчет принадлежат KASE. Частичное или полное воспроизведение и/или распространение данного аналитического материала не может быть осуществлено без письменного разрешения KASE.