



ЕЖЕНЕДЕЛЬНИК

05-09 января, 2026

НОВОСТИ KASE

- ▲ KASE сообщает о старте программы "KASE SME Qadam Bonds".
- ▲ KASE изменил регламент проведения торгов, клиринга и расчетов по китайским юаням с расчетами в день проведения торгов.
- ▲ KASE определила представительский список для расчета Индекса KASE с 04 февраля 2026 года.
- ▲ В официальный список KASE включены американские депозитарные расписки [US01609W1027](#) (BABAd) и [US0567521085](#) (BIDUd).
- ▲ На KASE открыты торги облигациями [KZ2C00015246](#) (AGKKb23) АО "Аграрная кредитная корпорация", [KZ2P00016686](#) (MFMOB35) и [KZ2P00016694](#) (MFMOB36) ТОО "МФО "Mogo Kazakhstan (Mogo Казахстан)".
- ▲ В режим торговли в "чистых" ценах переведены облигации [KZ2P00016686](#) (MFMOB35) ТОО "МФО "Mogo Kazakhstan (Mogo Казахстан)" и [KZ2P00013386](#) (MFSLb8) ТОО "Сейф-Ломбард".
- ▲ На KASE открыты торги фьючерсами с исполнением в феврале и декабре 2026 года.
- ▲ АО "BCC Invest" присвоен статус маркет-мейкера на KASE по облигациям 10 наименований.
- ▲ АО "SkyBridge Invest" отказалось от статуса маркет-мейкера на KASE по международным облигациям XS1682544157, US48668NAA90 (KZTGe1) АО "Национальная компания "QazaqGaz".
- ▲ АО "КМФ Банк" допущено к участию в торгах иностранными валютами на KASE.

РЕЗУЛЬТАТЫ РАЗМЕЩЕНИЙ

- ▲ Министерство финансов Казахстана разместило 43,6 млн МЕУКАМ [KZKD00001269](#) (MUM120_0020), 28,1 млн МЕУКАМ [KZKD00001228](#) (MUM096_0014) и 47,6 млн МЕОКАМ [KZK200000737](#) (MOM060_0054).
- ▲ АО "Казахстанский фонд устойчивости" привлекло 14,0 млрд тенге, разместив двухлетние облигации KZ2C00015196 (KFUSb114).

НОВОСТИ ЭМИТЕНТОВ

- ▲ Изменено наименование АО "Национальный управляющий холдинг "Байтерек".
- ▲ АО "Жилищный строительный сберегательный банк "Отбасы банк" выплатило третий транш дивидендов по простым акциям за 2024 год.
- ▲ АО "Фридом Финанс" выплатило дивиденды по паям KZPF00000082 (FFIN_or) ИПИФ "Fixed Income USD" за четвертый квартал 2025 года.
- ▲ ТОО "СФК "СМК ФФ-1" сообщило о частичном досрочном погашении облигаций KZ2P00014632 (SFKFb1).

09.01.2026

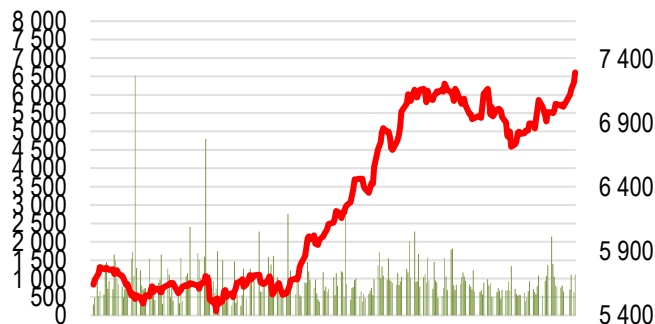
Индекс KASE 7 299,29 Тренды (%) 3,8 5,2

	Цена	Δ 7д	Δ 1м
ТЕНДЕНЦИИ			
АО "Национальная атомная компания "Казатомпром"	32 880,0	17,2	9,2
Intel Corporation	43,9	16,4	8,2
АО "ForteBank"	17,1	12,4	32,6
Freedom Holding Corp.	137,5	7,8	- 0,4
АО Kaspi.kz	43 170,0	6,9	9,8
АО "Казакхтелеком"	44 765,0	3,2	11,2
АО "КазТрансОйл"	979,0	3,1	12,8
АО "Банк ЦентрКредит"	4 775,0	2,5	3,8
Bank of America Corporation	56,1	1,5	3,7
Pfizer Inc.	25,3	1,0	- 1,3
АО "Национальная компания "Каскымбет"	21 810,0	0,4	0,4
АО "KM GOLD"	66,4	0,1	0,7
АО "Народный Банк Казахстана"	371,0	- 0,2	14,9
АО "Кселл"	3 374,0	- 0,3	0,1
NVIDIA Corp.	186,0	- 0,9	0,7
Microsoft Corporation	478,0	- 2,1	- 2,9
Tesla, Inc.	444,9	- 2,3	- 0,9
AT&T Inc.	24,2	- 2,3	- 1,4
PayPal Holdings Inc.	57,7	- 2,4	- 5,6
АО "KEGOC"	1 504,9	- 3,2	5,4
Advanced Micro Devices, Inc.	206,9	- 3,5	- 6,5
АО "Эйр Астана"	877,1	- 3,6	1,3
Apple Inc.	258,56	- 5,1	- 7,0

Справка: зеленым цветом выделены индексные акции

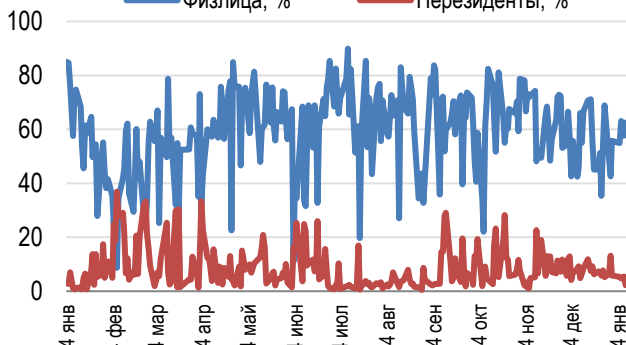
Акции Индекса KASE

Объем торгов, млн тенге (←) Индекс KASE (→)



Доли физ. лиц и нерезидентов, %

Физлица, % Нерезиденты, %



На прошлой неделе Индекс KASE достиг очередного исторического максимума, превысив отметку в 7 300 пунктов. В конце торговой сессии пятницы он был зафиксирован на отметке 7 299 пунктов.

Авиакомпания Эйр Астана сообщила о том, что за период с 23 по 29 декабря 2025 года в рамках программы выкупа приобрела 11,1 тысяч глобальных депозитарных расписок на общую сумму \$77 тыс. Средняя цена покупки глобальных депозитарных расписок составила \$6,9. Акции перевозчика за неделю снизились на 4% и составили 877 тенге.

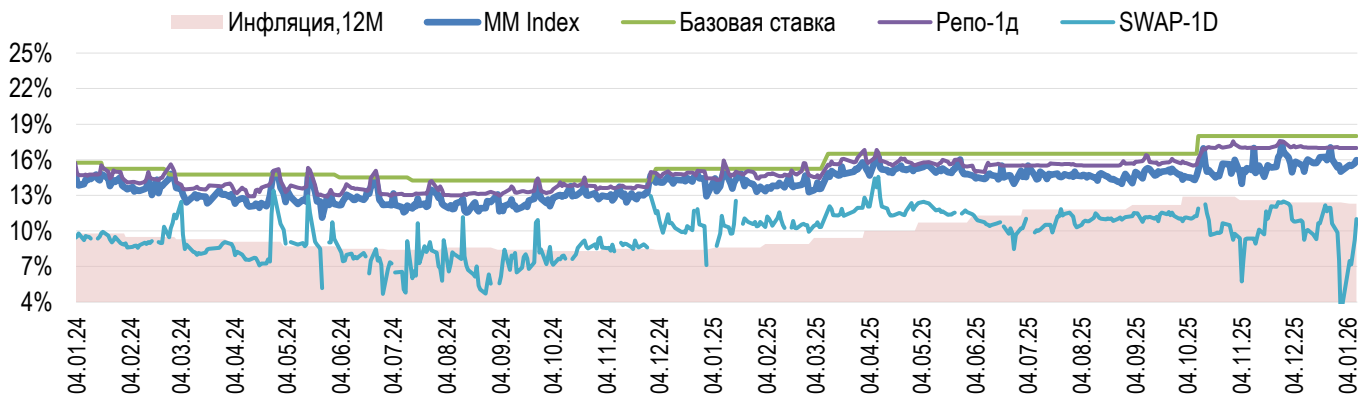
КазТрансОйл и АО "PERN" подписали договор о сотрудничестве, регулирующий вопросы приема и сдачи нефти на базе PERN в пункте "Адамова Застава" на территории Республики Польша. Акции компании за неделю выросли на 3,1%. В то же время акции КазМунайГаз показали рост в 0,4%.

По итогам недели акции представителей финансового сектора Индекса KASE демонстрировали разнонаправленную динамику: простые акции Банк ЦентрКредит выросли на 2,5%, в то время как акции Kaspi.kz на 7%, а акции Народного банка незначительно снизились на 0,2%.

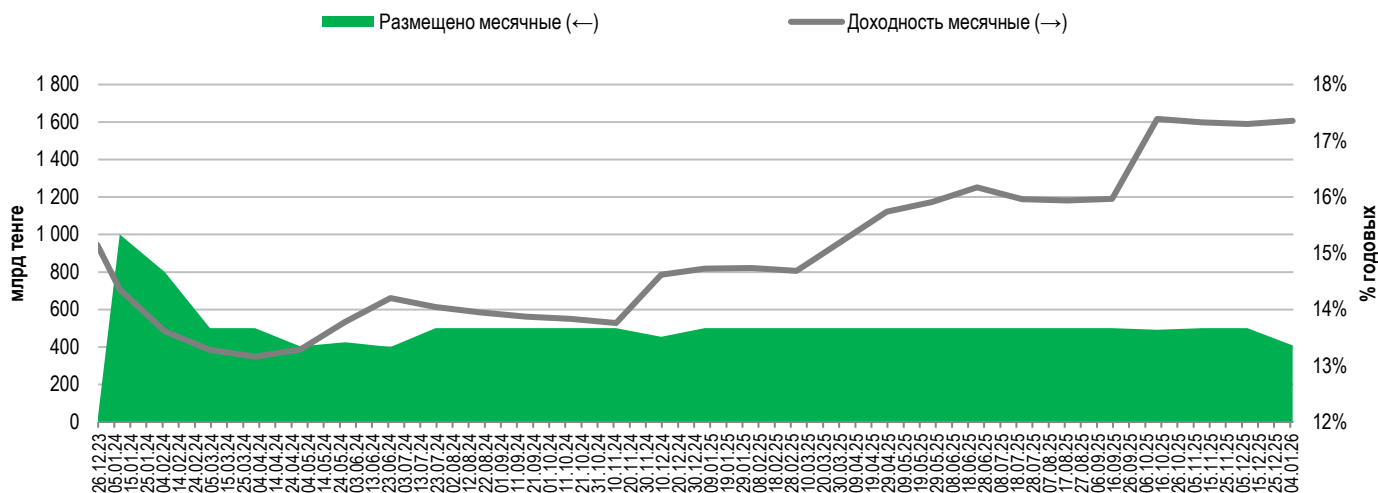
В телекоммуникационном секторе наблюдалась разнонаправленная динамика: акции Kcell снизились на 0,3%, до 3 374 тенге, а акции Казакхтелеком выросли на 3,2%, до 44 765 тенге.

На денежном рынке ставка привлечения однодневного репо TONIA по итогам недели сохранилась на уровне 17,00% годовых. Доходность операций однодневного валютного свопа в долларах США за неделю выросла до 11,00% годовых.

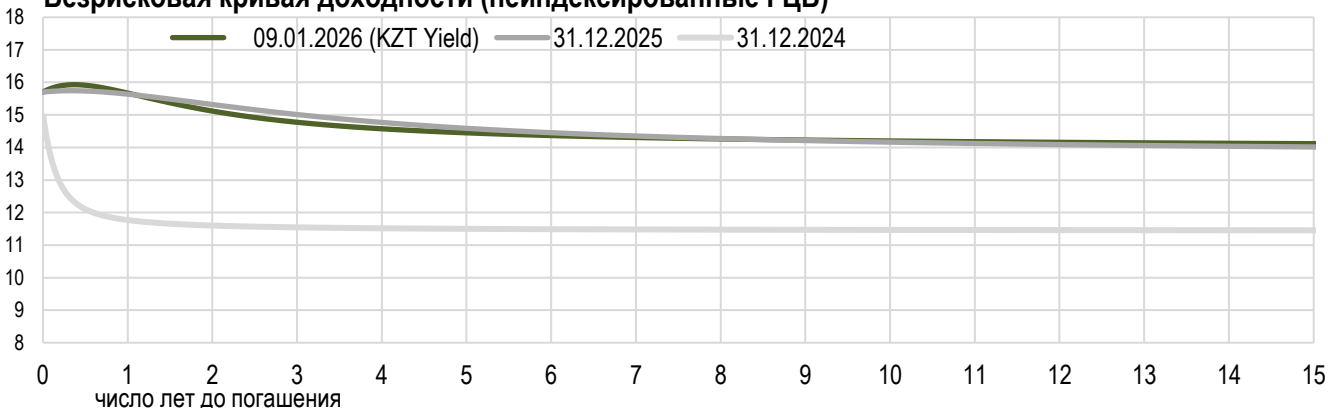
Инфляция и процентные ставки



Основные параметры размещения нот НБРК



Безрисковая кривая доходности (неиндексированные ГЦБ)



По итогам декабря курс тенге укрепился на 1,3%, до 505,73 тенге за доллар США. Среднедневной объем торгов на Казахстанской фондовой бирже за месяц увеличился с 280 млн долл. США до 359 млн долл. США. Общий объем торгов составил 7,9 млрд долл. США. В целом по итогам 2025 года курс тенге укрепился на 3,7% с 525,10 до 505,73 тенге за доллар США. Объем торгов составил 63 млрд долларов США, увеличившись на 15% г/г.

Для выделения трансфертов в республиканский бюджет, а также финансирования инфраструктурного проекта по строительству магистрального газопровода «Талдыкорган-Ушарал» в декабре 2025 года из Национального фонда было продано 400 млн долларов США, что составило 5% от общего объема торгов или около 18 млн долларов США в день. При этом, всего в 2025 году из Национального фонда было продано 8,2 млрд долларов США.

По прогнозным заявкам Правительства для конвертации трансфертов в республиканский бюджет в январе 2026 года Национальным Банком ожидается продажа валюты из Национального фонда в размере от 350 до 450 млн долларов США.

В рамках операций зеркалирования в декабре было стерилизовано 475 млрд тенге. Всего в 2025 году в рамках операций зеркалирования продажи из ЗВР составили 7 млрд долларов США.

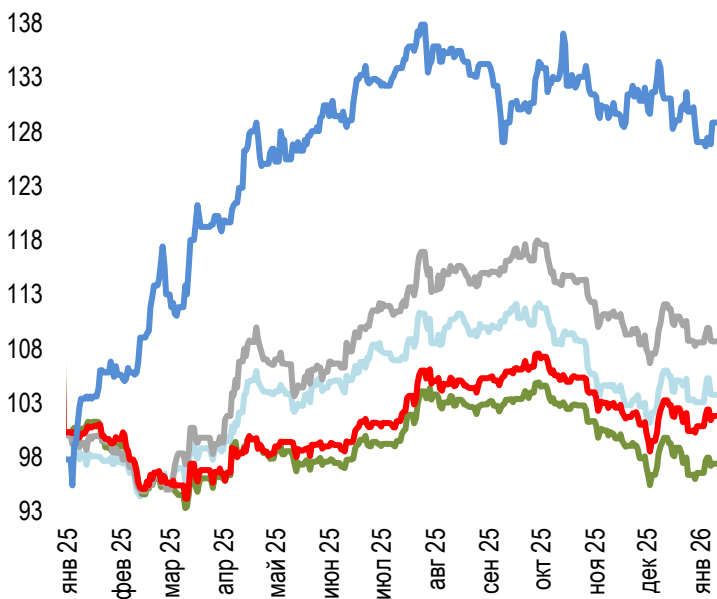
В течение I квартала 2026 года в рамках операций зеркалирования, в целях нейтрализации прогнозной эмиссии от реализации приоритетного права, а также с учетом оставшейся неизъятной ликвидности за 2025 год на фоне существенного роста цены на золото, планируется осуществить продажу иностранной валюты на сумму в эквиваленте порядка 1,1 трлн тенге. Валютные интервенции в декабре Национальным Банком не проводились.

Объем продажи валютной выручки по итогам прошедшего месяца в рамках нормы по обязательной продаже части валютной выручки субъектами квазигосударственного сектора составил около 315 млн долл. США.

В соответствии с ранее озвученным планом, учитывая, что доля валютных активов ЕНПФ составляет более 40%, Национальный Банк не осуществлял покупку долларов США в инвестиционный портфель пенсионных активов в декабре. Покупка валюты в январе также не запланирована.

Динамика курсов иностранных валют

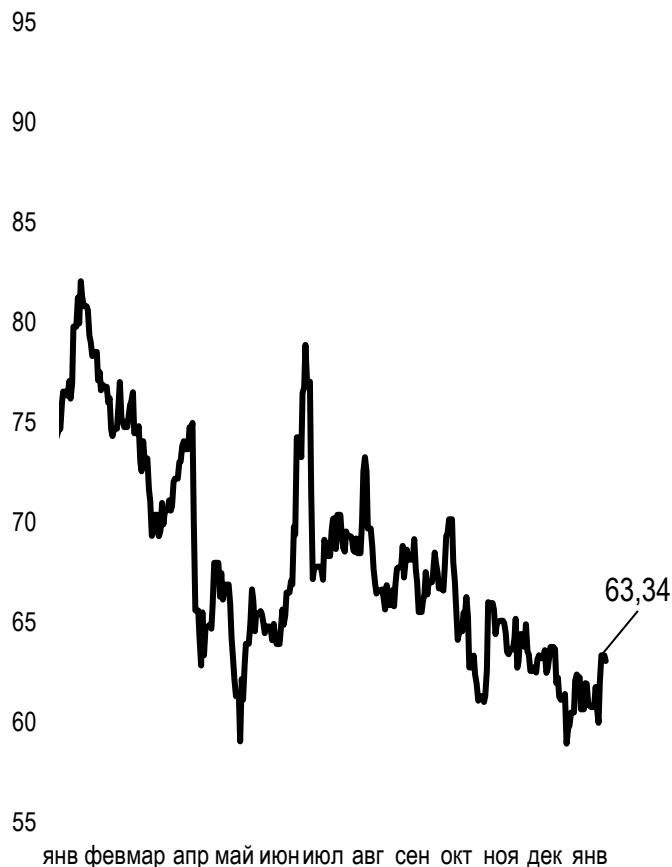
Δ %, база (01.01.25)



Цена Δ 7д, % Δ 30д, % Δ 2024, %

— GBPKZT	683,68	0,64	-0,30	3,82
— USDKZT	509,94	0,87	-1,13	-2,79
— EURKZT	593,88	0,07	-0,83	8,76
— CNYKZT	73,02	0,95	-0,19	1,41
— RUBKZT	6,43	1,42	-5,66	26,85

Стоимость нефти Brent USD/баррель



Справка: График и таблица построены на основе официальных рыночных курсов НБК. Курсы НБК могут расходиться с биржевыми курсами KASE.

Международные индексы

Наименование	Значение	Тренд %			Фьючерс 7д
		7д	1м	1г	
 S&P 500	6 966,28	1,8	1,2	17,7	1,5
 Dow Jones	49 504,07	3,0	3,0	16,1	2,3
 PTC	1 097,31	-1,5	-0,3	24,7	
 MMBБ	2 724,85	-1,5	0,2	-4,1	
 Hang Seng	26 231,79	2,3	2,7	36,1	-0,7
 SS CSI 300	4 758,92	2,8	3,6	25,6	3,2
 Euro Stoxx 50	5 997,47	3,6	5,1	20,0	2,5
 FTSEuroFirst	6 744,00	3,1	5,7	20,7	2,3
 FTSE 100	10 124,60	1,9	4,9	22,7	1,6
 KASE	7 299,29	3,8	5,2	27,8	

Сырьевой рынок

09.01.2026

Наименование	Цена	Тренд %		
		7д	1м	1г
Нефть Brent	63,34	4,1	1,8	-17,7
Нефть WTI	59,12	3,0	1,1	-20,0
Природный газ	3,17	-14,0	-31,0	-14,4
Медь	590,25	3,9	11,9	37,0
Железо	854,00	5,8	10,2	12,0
Золото	4 509,50	4,4	6,6	69,1
Серебро	79,34	12,4	31,4	155,8
Пшеница	517,25	2,0	-2,6	-3,1

Календарь экономических событий

		Валюта	Прогноз	Предыдущее
13.01	Индекс потребительских цен (ИПЦ) (г/г) (дек)	USD	2,7%	2,7%
13.01	Продажи нового жилья (окт)	USD	715K	800K
14.01	Индекс цен производителей (PPI) (м/м) (нояб)	USD		0,3%
14.01	Объём розничных продаж (м/м) (нояб)	USD	0,4%	0,0%
14.01	Запасы сырой нефти	USD		-3,832M
15.01	ВВП (м/м) (нояб)	GBP	0,0%	-0,1%
15.01	Число первичных заявок на получение пособий по безработице	USD	210K	208K
15.01	Индекс деловой активности в производственном секторе (PMI) (январь)	USD		52,2

В – миллиарды
М – миллионы
К – тысячи

Справка: Календарь содержит наиболее значимые по мнению KASE экономические события текущей недели

Макроэкономическая статистика Казахстана

	Значение	На дату	Предыдущее
Годовая инфляция	12,3%	01.01.26	12,4%
Валовые международные резервы НБК, млрд USD	65,7	01.01.26	61,8
Денежная база, млрд KZT	13 765,3	01.12.25	14 842,9
Денежная масса, млрд KZT	49 027,5	01.12.25	49 331,8

Кредитные рейтинги Казахстана

	Рейтинг	Дата	Предыдущее
S&P Global	BBB-/A-3 позитивный	23.08.25	BBB-/A-3 стабильный
Moody's	Вaa1/стабильный	01.10.25	Вaa2/позитивный
FitchRatings	BBB/стабильный	15.07.25	BBB/стабильный

**Адрес: Республика Казахстан, 050040,
г. Алматы, ул. Байзакова, 280,
БЦ "Almaty Towers"**

**Тел.: +7 (727) 237 53 23
+7 (727) 237 53 28**

KASE

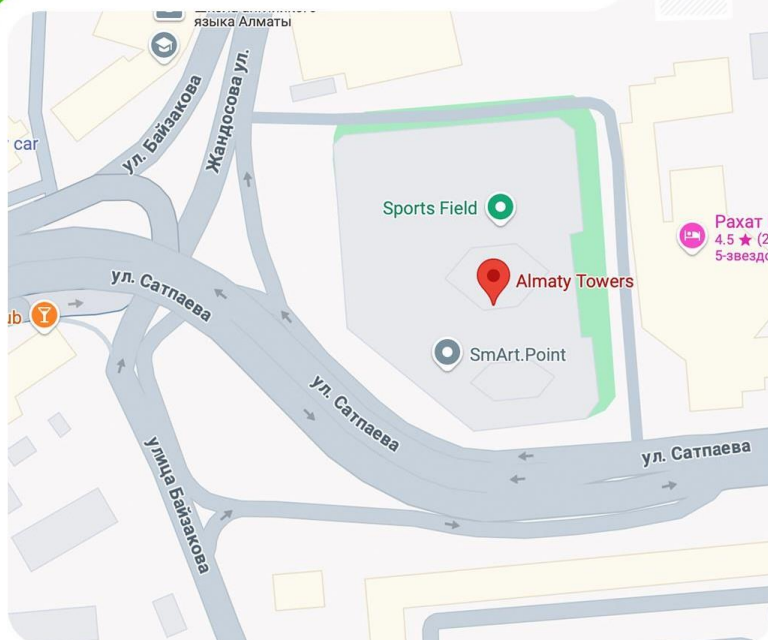


FAQ

in



f



Информация и мнения, содержащиеся в настоящем отчете, были подготовлены специалистами АО "Казахстанская фондовая биржа" (далее - KASE). KASE не дает гарантий относительно полноты и точности приведенной в этом отчете информации, а также ее достоверности. Ни KASE, ни кто-либо из работников не несет ответственности за любые прямые или косвенные убытки (ущерб), наступившие в результате использования данного отчета или сведений/анализа, представленных в нем.

KASE не берет на себя ответственности регулярно обновлять данный отчет, а также сообщать обо всех изменениях, произошедших с момента подготовки данного отчета.

KASE обращает внимание инвесторов на следующие факторы:

1. доход от инвестиций в финансовые инструменты зависит от множества рыночных и нерыночных факторов. В частности на фактический доход инвестора могут влиять колебания процентных ставок, изменение норм налогообложения, движение валютных курсов, изменения котировок ценных бумаг, рыночных индексов, изменения производственных и финансовых показателей компаний, а также другие факторы.
2. прошлые результаты не всегда указывают на то, какими будут будущие показатели. При этом оценки будущих результатов основаны на предположениях, которые могут не осуществиться. Стоимость любых инвестиций или дохода может понижаться и повышаться, в результате чего инвесторы могут не получить обратно всей инвестированной суммы. В случае инвестиций, для которых не существует общепризнанного рынка, инвесторы могут испытывать различные трудности, включая трудности с их продажей или получением надежной информации об их стоимости или связанных с ними рисках.
3. отчет подготовлен без учета индивидуальных финансовых особенностей и целей тех лиц, которые его получают.

KASE рекомендует инвесторам независимо оценивать целесообразность тех или иных инвестиций и стратегий и призывает инвесторов пользоваться услугами финансовых консультантов.

Все права на отчет принадлежат KASE. Частичное или полное воспроизведение и/или распространение данного аналитического материала не может быть осуществлено без письменного разрешения KASE.