

KASE

KASE ЖАҢАЛЫҚТАРЫ

ОРНАЛАСТЫРУ НӘТИЖЕЛЕРІ

ЭМИТЕНТТЕРДІҢ ЖАҢАЛЫҚТАРЫ

БАҒАЛЫ ҚАҒАЗДАР
НАРЫҒЫ

ҚАРЖЫ НАРЫҒЫ

ШЕТЕЛДІК ВАЛЮТАЛАР
НАРЫҒЫ

ӘЛЕМДІК НАРЫҚ



KASE АПТАЛЫҒЫ

04–08 Мамыр, 2026

KASE ЖАҢАЛЫҚТАРЫ

- KASE ресми тізіміне енгізілді "Бәйтерек" Ұлттық инвестициялық холдингі " АҚ [XS3358410002](#), US05709XAA81 (BTRKe6) және "QazaqGaz" ұлттық компаниясы " АҚ [XS3366268384](#), US63549WAB19 (KZTGe2) халықаралық облигациялары, "Бәйтерек" Ұлттық инвестициялық холдингі" АҚ [KZ2C00017911](#) (BTRKb32), "Отбасы банкі" тұрғын үй құрылыс жинақ банкі" АҚ [KZ2C00018059](#) (JSBNb13), "Garanti Leasing" ЖШС [KZ2P00018088](#) (GLLKb2), "Fincraft Group" ЖШС [KZ2P00018112](#) (NCOMb13), "BASS Gold" ЖШС [KZ2P00018146](#) (FPSTb10), "Аграрлық несие корпорациясы" АҚ [KZ2C00017705](#) (AGKKpp18), "Бухта" МҚҰ" ЖШС [KZ2P00017346](#) (MFBHb2), Midgard Mining Limited жеке компаниясының [KZ2D00018090](#) (MIDMpp2) және "Элей" ЖШС [KZ2P00018047](#) (ELEIpp1) облигациялары енгізілді.
- KASE-де "Terrox Metals" АҚ [KZ1C00015502](#) (TRRX) жай акциялармен сауда-саттық ашылды.
- "Jet Finance" МҚҰ" ЖШС [KZ2P00014483](#) (MFMOB31), [KZ2P00013600](#) (MFLGb10) және ТОО "Ломбард "GoldFinMarket" ЖШС [KZ2P00017080](#) (MFLGb28) облигациялар "таза" бағамен сауда-саттық тәртіптемесіне ауыстырылды.
- "Halyk Finance" АҚ Еуразиялық даму банкінің KZ2D00017415 (EABRb60) облигациялары бойынша KASE маркет-мейкер мәртебесі [берілді](#).

ОРНАЛАСТЫРУ НӘТИЖЕЛЕРІ

- Қазақстан Қаржы министрлігі 272,7 млн МЕККАМ [KZK100000449](#) (MKM012_0163), 46,0 млн МЕТИСКАМ [KZKF00000020](#) (MTC048_0002) және 37,9 млн МЕУКАМ [KZKD00001301](#) (MUM096_0015) орналастырды.
- KASE-де жазылым арқылы "Бәйтерек" Ұлттық инвестициялық холдингі" АҚ XS3358410002 (BTRKe6) жеті жылдық халықаралық облигацияларын орналастыра отырып, \$17,8 млн [тарпты](#).

ЭМИТЕНТТЕРДІҢ ЖАҢАЛЫҚТАРЫ МЕН АНОНСТАР

- "Эйр Астана" АҚ 2026 жылдың бірінші тоқсанындағы қызметінің нәтижелерін [хабарлайды](#).
- "Қазақстан Халық Банкі" АҚ қазақстандық (елдік) корпоративтік басқару кодексінің сақталғаны туралы [хабарлады](#).
- "KEGOC" АҚ Fitch Ratings агенттігі компанияның рейтингтік бағаларын растағаны туралы [хабарлады](#), болжам "Тұрақты".
- "Транстелеком" АҚ S&P Global Ratings агенттігі қоғамның рейтингтік бағаларын көтергені туралы [хабарлады](#), болжам "Тұрақты".
- "Алтыналмас АК" АҚ 2025 жылдың үшінші тоқсанында KZ1C00001080 (ALMS) жай акциялары бойынша дивидендтер [төледі](#).
- "Teniz Capital Investment Banking" АҚ жай акциялар бойынша дивидендтер [төледі](#).
- "АФинанс Микроқаржы ұйымы" ЖШС қызметін толық көлемде қайта бастау туралы [хабарлайды](#).
- "Қазақстанның Даму Банкі" АҚ Банктің еурооблигацияларының Вена қор биржасында сауда-саттыққа жіберілгені туралы [хабарлады](#).
- "Halyk Finance" АҚ "Бәйтерек" Ұлттық инвестициялық холдингі" АҚ еурооблигацияларының сәтті орналастырылғаны туралы [хабарлайды](#).

08.05.2026

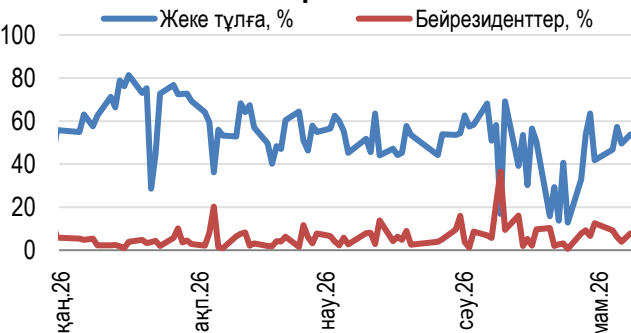
KASE Индексі	Бағасы	Трендтер (%)	
		Δ 7к	Δ 1а
	7 782,90	-0,8	1,0
Intel Corporation	120,0	28,1	128,3
Advanced Micro Devices, Inc.	434,0	24,0	98,6
Tesla, Inc.	427,3	12,7	24,6
Apple Inc.	293,7	7,7	18,4
NVIDIA Corp.	215,9	6,4	23,0
АО "ҚазТрансОйл"	1 160,7	4,4	- 5,4
Microsoft Corporation	417,5	3,1	12,5
АО "ForteBank"	12,4	1,6	- 0,2
АО "Эйр Астана"	680,0	1,6	- 6,2
АО "Народный Банк Казахстана"	391,8	0,1	3,2
АО Kaspi.kz	39 901,0	- 0,1	10,9
АО "Банк ЦентрКредит"	4 530,0	- 0,2	- 0,0
АО "Кселл"	3 227,0	- 0,3	- 2,5
АО "KM GOLD"	66,2	- 0,7	26,0
АО "Қазақтелеком"	42 500,0	- 1,1	- 3,6
АО "Национальная атомная компания "Казатомпром"	39 622,0	- 1,8	5,7
АО "Национальная компания "КазМунайГаз"	30 300,7	- 1,9	- 3,9
Bank of America Corporation	51,7	- 2,9	3,5
Pfizer Inc.	25,9	- 3,1	- 3,7
AT&T Inc.	25,3	- 3,4	- 10,7
АО "KEGOC"	1 433,0	- 4,4	- 0,6
Freedom Holding Corp.	143,0	- 6,1	- 7,6
PayPal Holdings Inc.	45,9	- 8,9	1,4

Анықтама: жасып түспен индекстік акциялар белгіленген

KASE Индексінің акциялары



Жеке тұлғалар мен бейрезиденттер үлесі



Өткен аптада KASE жергілікті индексі аптаның қорытындысы бойынша 0,8 %-ға 7 782,90 тармаққа дейін төмендеп, теріс динамиканы көрсетті. 10 индекстік акцияның 3-і өсім көрсетті.

Өсім көшбасшыларында ҚазТрансОйл акциялары 4,4 %-ға қымбаттады. Brent маркалы мұнай бағасы барреліне 100 доллардан жоғары. Сонымен қатар, ҚазМұнайГаз акцияларының бағасы 1,9 %-ға төмендеді.

Көшбасшылар тізімінде екінші орынды Эйр Астана акциялары иеленді. Авиатасымалдаушының қағаздары 1,6 %-ға өсіп, 679,99 теңгеге жетті. Ағымдағы жылдың бірінші тоқсанында компанияның жиынтық кірісі мен өзге де кірістері 13,2 %-ға өсіп, 331 млн АҚШ долларын құрады. Бұл ретте таза шығын 21,1 млн АҚШ долларына дейін ұлғайды.

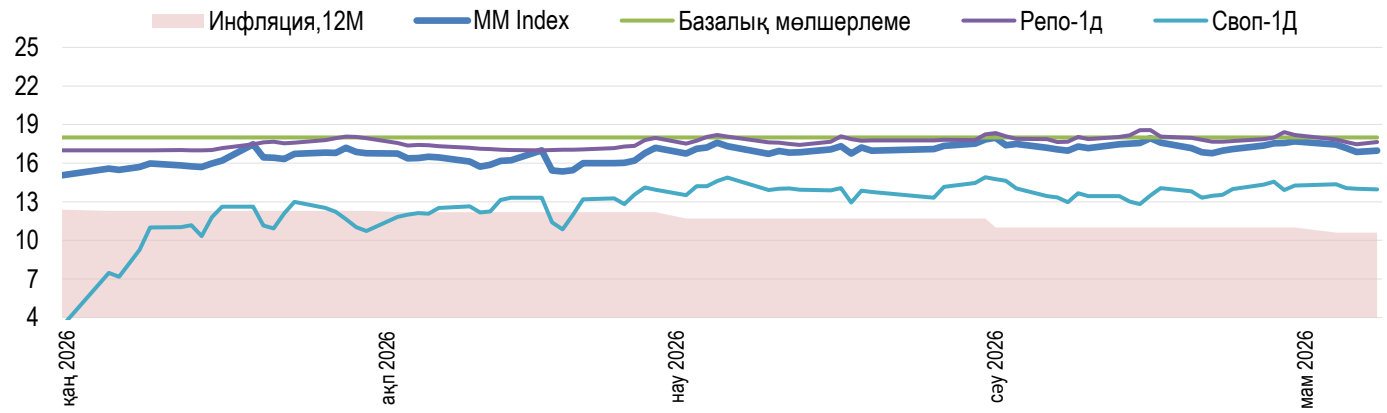
Үздік үштікті Halyk Bank-тің қарапайым акциялары жабады, олар бағаға 0,1 % шамалы қосты. Қаржы секторының басқа өкілдерінің қағаздары аптаны қызыл аймақта аяқтады. ЦентрКредит Банкі мен Kaspi.kz жай акциялары апта қорытындысы бойынша тиісінше 0,2% және 0,1% жоғалтты.

Қазақтелеком акционерлерінің жылдық жалпы жиналысының 2025 жылдың қорытындысы бойынша жай акциялар бойынша 321,06 теңге мөлшерінде дивидендтер мөлшерін бекіту туралы шешіміне қарамастан, компанияның жай акциялары 1,1 %-ға арзандады.

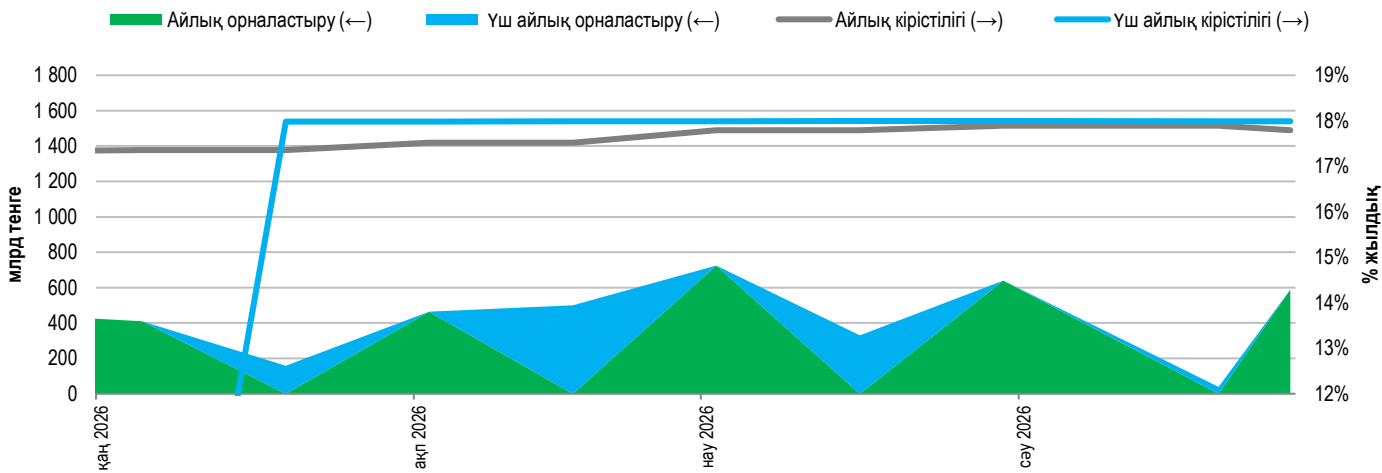
Дивиденд алуға құқығы бар акционерлердің тізімін бекіту аясында KEGOC акциялары 4,4 %-ға төмендеді. Шоғырландырылған есептілікке сәйкес, компанияның кірісі 2025 жылдың қорытындысы бойынша 24,3 %-ға 397,7 млрд теңгеге дейін, ал таза пайда - 19 %-ға 70,8 млрд теңгеге дейін ұлғайды. Fitch Ratings халықаралық рейтингтік агенттігі KEGOC ұзақ мерзімді кредиттік рейтингін "Тұрақты" болжамымен "BBB" деңгейінде растады.

Ақша нарығында апта қорытындысы бойынша TONIA бір күндік репо тарту мөлшерлемесі жылдық 17,64 %-ға дейін төмендеді. Бір күндік валюталық своп операцияларының бір аптадағы кірістілігі жылдық 13,96 %-ға дейін төмендеді.

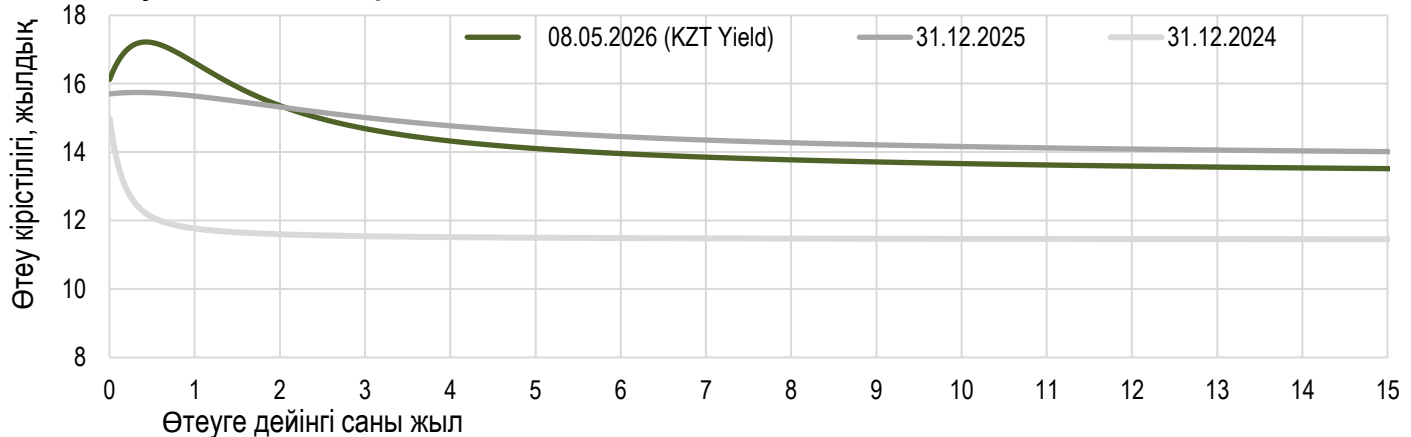
Инфляция және пайыздық мөлшерлеме



ҚР ҰБ ноталарын орналастырудың негізгі параметрлері



Тәуекелсіз қысық кірістілігі



Сәуір айының қорытындысы бойынша теңге бағамы 1 АҚШ доллары үшін 463,09 теңгеге дейін, яғни 3,1%-ға нығайды. Қазақстан қор биржасындағы сауда-саттықтың орташа күндік көлемі бір айда 372 млн АҚШ долларынан 394 млн АҚШ долларына дейін артты. Сауда-саттықтың жалпы көлемі 8,7 млрд АҚШ долларын құрады.

Сәуірде республикалық бюджетке трансферт бөлуді қамтамасыз ету мақсатында Ұлттық қордан 300 млн АҚШ долларына валюта сатылды. Ұлттық қордан сату үлесі жалпы сауда-саттық көлемінің 3,5%-ын немесе күніне орта есеппен 13,6 млн АҚШ долларын құрады.

Күтілетін фискалдық түсімдерді ескере отырып және Үкіметтің алдын ала болжамды өтінімдері негізінде Ұлттық Банк мамыр айында республикалық бюджетке трансферт бөлу үшін Ұлттық қордан 400 млн доллардан 500 млн АҚШ долларына дейінгі мөлшерде валюта сатылады деп болжайды.

Сәуірде «айналау» операциялары аясында шамамен 354 млрд теңге алынды. Мамыр айы бойы осы мақсатта 354 млрд теңге баламасында валюта сатылады деп күтілуде.

Ұлттық қор қаражатымен операциялар жүргізу, сондай-ақ «айналау» тетігін іске асыру кезінде Ұлттық Банк нарықтық бейтараптық қағидатын ұстанады.

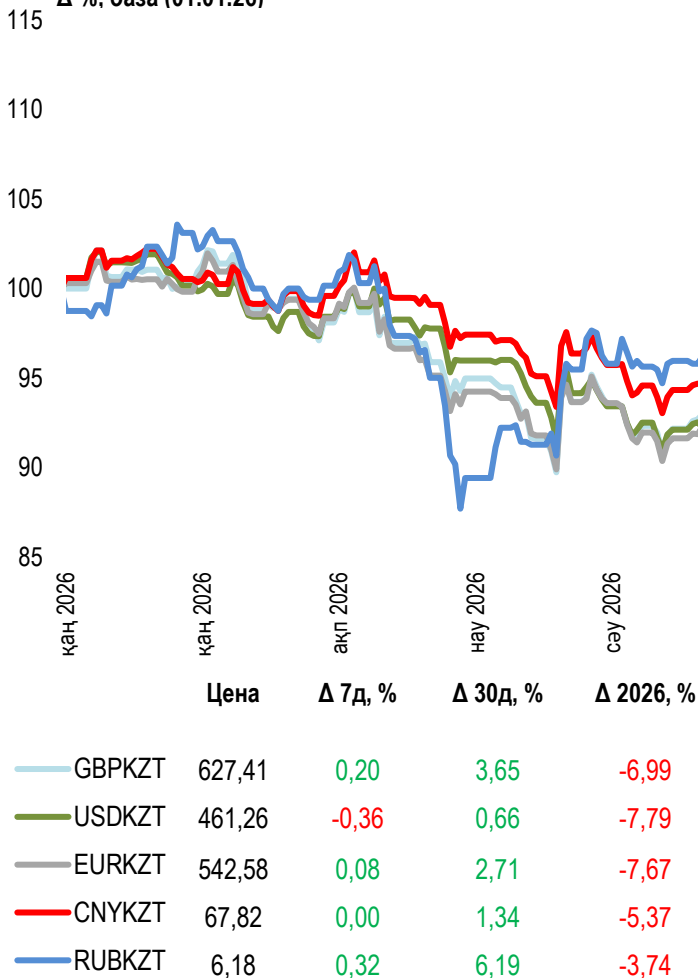
Сәуір айында Ұлттық Банк валюталық интервенция жүргізген жоқ.

Өткен айдың қорытындысы бойынша квазимемлекеттік сектор субъектілерінің валюталық түсімнің бір бөлігін міндетті сату нормасы аясында валюта түсімін сату көлемі шамамен 273 млн АҚШ долларын құрады.

Зейнетақы жарналарының түсімі мен теңге бағамының нығаюына байланысты БЖЗҚ зейнетақы активтерінің валюталық үлесі 40%-дан төмен болды. Осыған орай Ұлттық Банк сәуірде биржадағы сауда-саттық арқылы 502 млн АҚШ долларына шетел валютасын сатып алды. Бұл - жалпы сауда-саттық көлемінің шамамен 5,8%-ы.

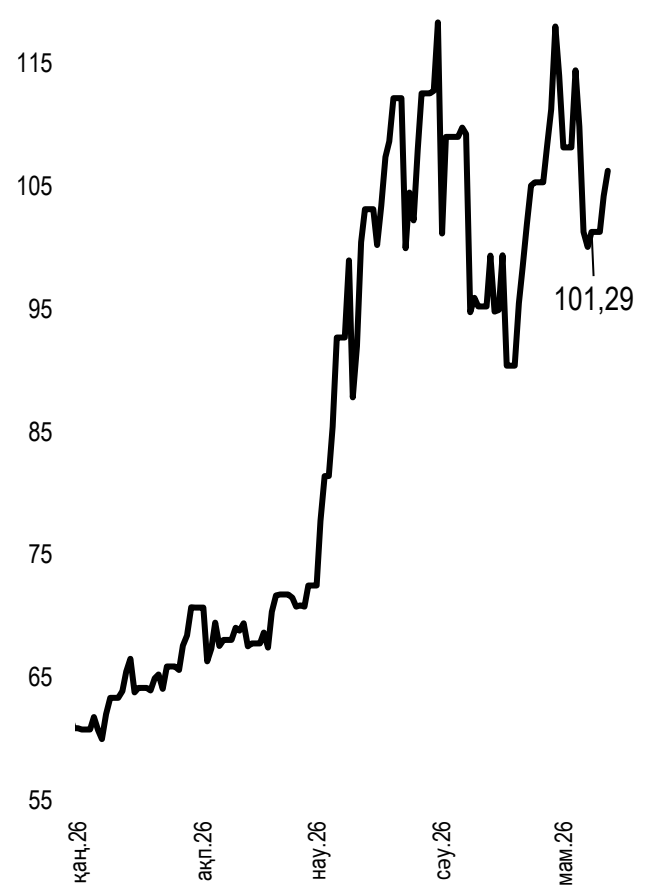
Шетел валюталарының бағамы

динамикасы
Δ %, база (01.01.26)



Brent мұнай құны

USD/баррель



Анықтама: Кесте мен сызба ҰБ арнайы нарық бағамы негізінде жасалған. ҰБ бағамы KASE бағамымен айырмашылығы болуы мүмкін.

08.05.2026

Халықаралық индекстер

Атауы	Мәні	Тренд %			Фьючерс
		7к	1а	1ж	7к
S&P 500	7 398,93	2,6	9,1	30,6	2,2
Dow Jones	49 609,16	-0,1	3,5	19,9	0,1
PTC	1 101,49	-1,6	-1,0	-0,8	
ММББ	2 597,80	-2,3	-6,0	-8,9	
Hang Seng	26 393,71	2,4	1,9	15,9	2,5
SS CSI 300	4 871,91	1,3	6,0	26,4	1,5
Euro Stoxx 50	5 911,53	0,5	0,0	11,8	0,8
FTSEuroFirst	6 613,00	-0,9	-1,3	14,4	-0,2
FTSE 100	10 233,07	-1,4	-3,5	19,9	-1,5
KASE	7 782,90	-0,8	1,0	#Н/Д	

Шикізат нарығы

Атауы	Бағасы	Тренд %		
		7к	1а	1ж
Мұнай (Brent)	101,29	-11,2	6,9	61,2
Мұнай (WTI)	95,42	-9,2	1,1	59,3
Табиғи газ	2,76	-0,4	1,2	-23,2
Мыс	624,90	5,5	8,2	37,0
Темір	840,50	3,2	3,8	9,9
Алтын	4 715,25	2,1	-0,1	42,4
Күміс	80,40	9,3	6,6	148,3
Астық	607,50	-2,6	4,7	18,4

Экономикалық уақиғалар күнтізбесі

	Валюта	Болжам	Алдыңғы
12.05 Тұтыну бағаларының индексі (ТБИ) (ж/ж) (сәуір)	USD	3,7%	3,3%
13.05 Өндіруші бағаларының индексі (ТБИ) (ж/ж) (сәуір)	USD	0,5%	0,5%
13.05 Шикі мұнай қоры	USD		-2,313M
14.05 ЖІӨ (ж/ж) (1 тоқсан)	GBP		1,0%
14.05 Бөлшек сауда көлемі (а/а) (сәуір)	USD	0,6%	1,7%
14.05 Жұмыссыздық бойынша жәрдемақы алуға алғашқы өтінімдердің саны	USD	206K	200K

Анықтама: күнтізбе KASE пікірі бойынша ағымдағы аптадағы ең маңызды экономикалық уақиғаларды қамтиды

В – миллиард
М – миллион
К – мың

Қазақстанның макроэкономикалық статистикасы

	Мәні	Күні	Алдыңғы ай
Жылдық инфляция	10,6%	01.05.26	11,0%
ҚРҰБ жалпықлттық резервтер, млрд USD	66,8	01.04.26	73,4
Ақша базасы, млрд KZT	14 749,1	01.04.26	14 262,8
Ақша масса, млрд KZT	51 109,9	01.04.26	50 664,3

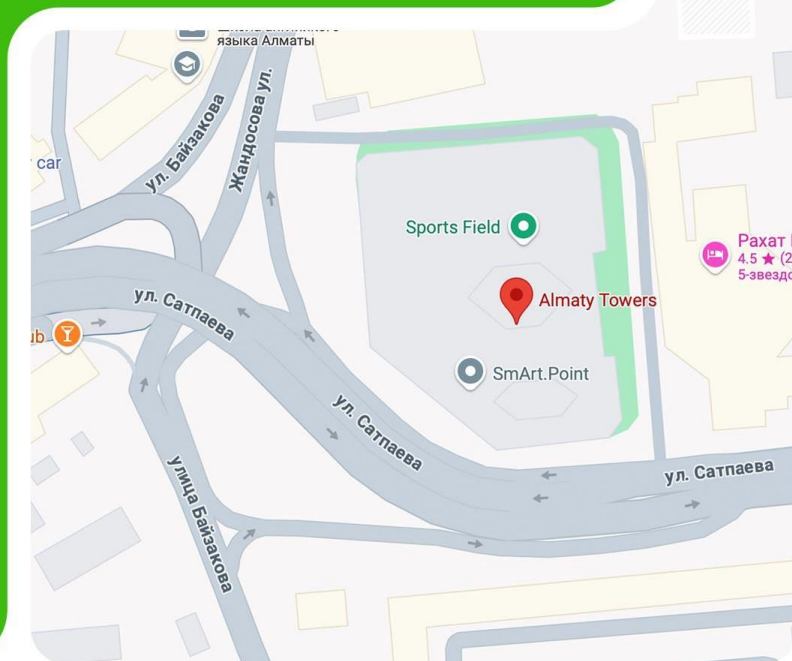
Қазақстанның несие рейтингі

	Рейтинг	Күні	Алдыңғы
S&P Global	BBB-/A-3 позитивті	20.02.26	BBB-/A-3 позитивті
MOODY'S	Baa1/тұрақты	01.10.25	Baa2/позитивті
FitchRatings	BBB/тұрақты	15.07.25	BBB/тұрақты

БАЙЛАНЫС АҚПАРАТЫ

Мекенжайы: Қазақстан Республикасы, А15G7M6,
Алматы қ., Байзақов көшесі, 280-үй, Almaty Towers
көпфункционалды кешенінің солтүстік мұнарасы, 8-
қабат

Тел.: +7 (727) 237 53 23
+7 (727) 237 53 28



KASE



FAQ

in



f



Осы есетегі ақпараттар мен пікірлерді "Қазақстан қор биржасы" АҚ (әрі қарай - KASE) мамандары әзірледі. KASE осы есебінде берілген ақпараттардың толық әрі дәл, дұрыс болуына кепілдік бермейді. KASE де, қызметкерлердің біреуі де осы есептің немесе онда ұсынылған мәліметтер мен талдауларың пайдалану нәтижесінде келген зиянға жауап бермейді.

KASE осы есепті үнемі жаңартуға жауап бермейді, сондай-ақ осы есепті дайындаған сәттен бастап, барлық өзгерістер туралы хабарлауға жауап бермейді:

1. Қаржы құралдарына түсетін инвестициядан табыс көбінесе нарықтық және нарықтық емес факторлардан туындайды. Көбінесе, инвестордың нақты кірісіне пайыздық мөлшерлемелердің ауытқулары, салық төлеу нормалары, валюталық бағам қозғалысы, бағалы қағаздардың баға белгілеулерін, нарықтық индекстердің, компанияның өндірістік және қаржылық көрсеткіштерін өзгерту, сондай-ақ басқа факторлар.
2. Өткен қорытындылар болашақтағы көрсеткіштердің қандай болатынын үнемі көрсете бермейді. Сонымен қатар, болашақтағы нәтижелер бағасы орындалмайтын ұйғарымдарға негізделген. Кез келген инвестиция мен кірістің құны төмендеуі немесе жоғарылауы мүмкін, оның нәтижесінде инвесторлар барлық инвестицияланған соманы кері ала алмайды. Инвестициялар үшін жалпыға танымал нарық боламған жағдайда инвесторлар түрлі қиындықтарға кездеседі, мәселен олардың сатылуы немесе олардың тәуекелімен байланысты оның құны туралы сенімді ақпарат алудан бастап.
3. Есеп жеке қаржы ерекшеліктер мен оны алатын тұлғалардың мақсатын ескермей жасалған.

KASE инвесторларға қандай да бір инвестициялар мен стратегиялардың мақсаттылығын бағалауды ұсынады және қаржы кеңесшілерінің қызметін пайдалануға шақырады.

Есеп берудің барлық құқықтары KASE тиесілі. Осы талдау материалын тарату және/немесе толық өндіру KASE жазбаша келісімінсіз жүзеге асырылады.