



ЕЖЕНЕДЕЛЬНИК

04-08 мая, 2026

НОВОСТИ KASE

- ▲ В официальный список KASE включены международные облигации [XS3358410002](#), US05709XAA81 (BTRKe6) АО "Национальный инвестиционный холдинг "Байтерек" и [XS3366268384](#), US63549WAB19 (KZTGe2) АО "Национальная компания "QazaqGaz", облигации [KZ2C00017911](#) (BTRKb32) АО "Национальный инвестиционный холдинг "Байтерек", [KZ2C00018059](#) (JSBNb13) АО "Жилищный строительный сберегательный банк "Отбасы банк", [KZ2P00018088](#) (GLLKb2) ТОО "Garanti Leasing", [KZ2P00018112](#) (NCOMb13) ТОО "Fincraft Group", [KZ2P00018146](#) (FPSTb10) ТОО "BASS Gold", [KZ2C00017705](#) (AGKKpp18) АО "Аграрная кредитная корпорация", [KZ2P00017346](#) (MFBHb2) ТОО "МФО "Бухта", [KZ2D00018090](#) (MIDMpp2) Частной компании Midgard Mining Limited и [KZ2P00018047](#) (ELEIpp1) ТОО "Элей".
- ▲ На KASE открыты торги простыми акциями [KZ1C00015502](#) (TRRX) АО "Terrox Metals".
- ▲ В режим торговли в "чистых" ценах переведены облигации [KZ2P00014483](#) (MFMOb31) ТОО "МФО "Jet Finance", [KZ2P00013600](#) (MFLGb10) и [KZ2P00017080](#) (MFLGb28) ТОО "Ломбард "GoldFinMarket".
- ▲ АО "Halyk Finance" **присвоен** статус маркет-мейкера на KASE по облигациям KZ2D00017415 (EABRb60) Евразийского банка развития.

РЕЗУЛЬТАТЫ РАЗМЕЩЕНИЙ

- ▲ Министерство финансов Казахстана разместило 272,7 млн МЕККАМ [KZK100000449](#) (MKM012_0163), 46,0 млн МЕТИСКАМ [KZKF00000020](#) (MTC048_0002) и 37,9 млн МЕУКАМ [KZKD00001301](#) (MUM096_0015).
- ▲ АО "Национальный инвестиционный холдинг "Байтерек" **привлекло** на KASE через подписку \$17,8 млн, разместив семилетние международные облигации XS3358410002 (BTRKe6).

НОВОСТИ ЭМИТЕНТОВ

- ▲ АО "Эйр Астана" **сообщает** результаты деятельности за первый квартал 2026 года.
- ▲ АО "Народный Банк Казахстана" **сообщило** о соблюдении казахстанского (странового) кодекса корпоративного управления.
- ▲ АО "KEGOC" **сообщило** о подтверждении агентством Fitch Ratings рейтинговых оценок компании, прогноз "Стабильный".
- ▲ АО "Транстелеком" **сообщило** о повышении агентством S&P Global Ratings рейтинговых оценок общества, прогноз "Стабильный".
- ▲ АО "АК Алтыналмас" **выплатило** дивиденды по простым акциям KZ1C00001080 (ALMS) за третий квартал 2025 года.
- ▲ АО "Teniz Capital Investment Banking" **выплатило** дивиденды по простым акциям.
- ▲ ТОО "Микрофинансовая организация аФинанс" **уведомляет** о возобновлении деятельности в полном объеме.
- ▲ АО "Банк Развития Казахстана" **сообщило** о допуске к торгам на Венской фондовой бирже еврооблигаций банка.
- ▲ АО "Halyk Finance" **сообщает** об успешном размещении еврооблигаций АО "Национальный инвестиционный холдинг "Байтерек".

08.05.2026

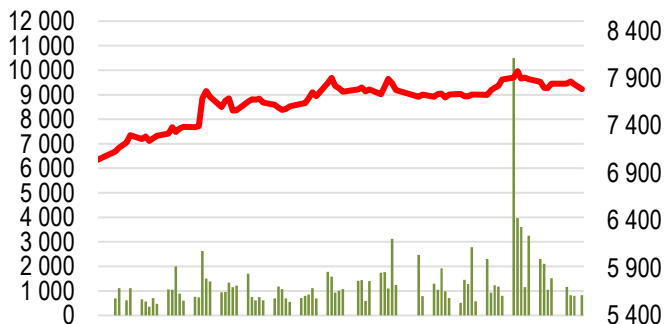
Индекс KASE 7 782,90 Тренды (%) -0,8 1,0

	Цена	Δ 7д	Δ 1м
		ТРЕНДЫ	
Intel Corporation	120,0	28,1	128,3
Advanced Micro Devices, Inc.	434,0	24,0	98,6
Tesla, Inc.	427,3	12,7	24,6
Apple Inc.	293,7	7,7	18,4
NVIDIA Corp.	215,9	6,4	23,0
АО "КазТрансОйл"	1 160,7	4,4	- 5,4
Microsoft Corporation	417,5	3,1	12,5
АО "ForteBank"	12,38	1,6	- 0,2
АО "Эйр Астана"	680,0	1,6	- 6,2
АО "Народный Банк Казахстана"	391,8	0,1	3,2
АО Kaspi.kz	39 901,0	- 0,1	10,9
АО "Банк ЦентрКредит"	4 530,0	- 0,2	- 0,0
АО "Кселл"	3 227,0	- 0,3	- 2,5
АО "КМ GOLD"	66,2	- 0,7	26,0
АО "Казахтелеком"	42 500,0	- 1,1	- 3,6
АО "Национальная атомная компания "Казатомпром"	39 622,0	- 1,8	5,7
АО "Национальная компания "КазМунайГаз"	30 300,7	- 1,9	- 3,9
Bank of America Corporation	51,7	- 2,9	3,5
Pfizer Inc.	25,9	- 3,1	- 3,7
AT&T Inc.	25,3	- 3,4	- 10,7
АО "KEGOC"	1 433,0	- 4,4	- 0,6
Freedom Holding Corp.	143,0	- 6,1	- 7,6
PayPal Holdings Inc.	45,9	- 8,9	1,4

Справка: зеленым цветом выделены индексные акции

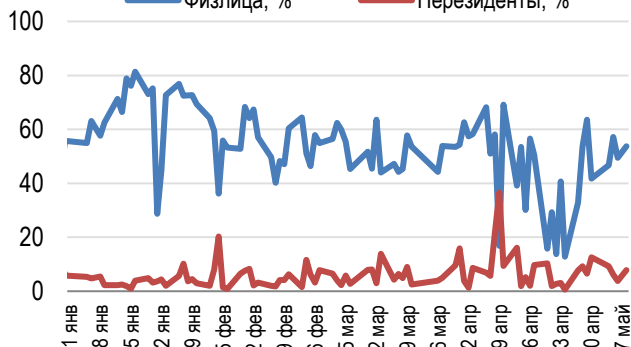
Акции Индекса KASE

Объем торгов, млн тенге (←) Индекс KASE (→)



Доли физ. лиц и нерезидентов, %

Физлица, % Нерезиденты, %



На прошлой неделе локальный Индекс KASE продемонстрировал отрицательную динамику, снизившись по итогам недели на 0,8% до 7 782,90 пунктов. Рост показали 3 из 10 индексных акций.

В лидерах роста простые акции КазТрансОйл, которые подорожали на 4,4%. Цены на нефть марки Brent находятся выше отметки 100 долларов за баррель. Вместе с тем, акции КазМунайГаз снизились в цене на 1,9%.

Второе место в списке лидеров заняли акции Эйр Астана. Бумаги авиаперевозчика выросли на 1,6% до 679,99 тенге. Суммарная выручка и прочие доходы компании за первый квартал текущего года выросли на 13,2% и составили 331 млн долларов США. При этом, чистый убыток увеличился до 21,1 млн долларов США.

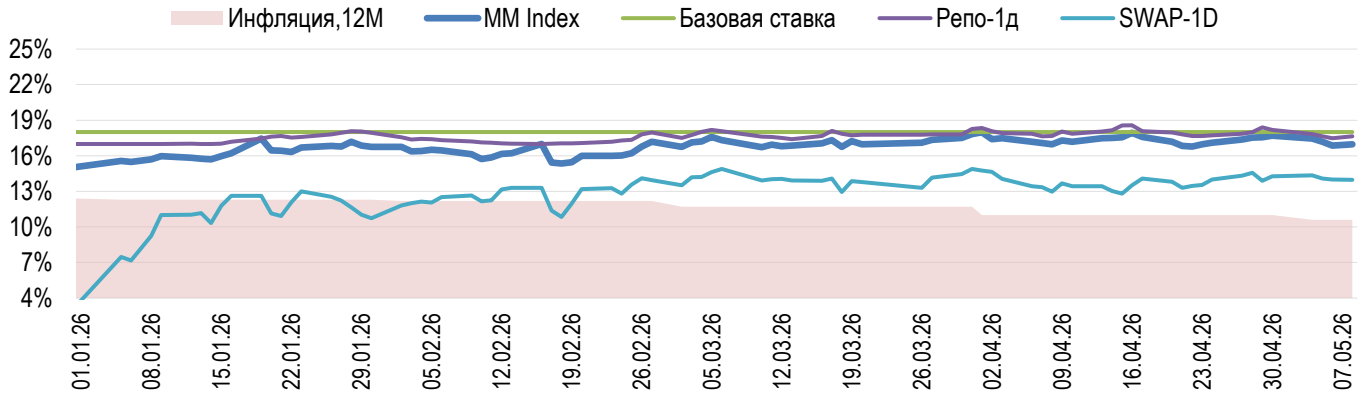
Замыкают тройку лидеров простые акции Halyk Bank, которые прибавили в цене незначительные 0,1%. Бумаги других представителей финансового сектора завершили неделю в красной зоне. Простые акции Банк ЦентрКредит и Kaspi.kz потеряли по итогам недели 0,2% и 0,1% соответственно.

Несмотря на решение годового общего собрания акционеров Казахтелеком утвердить размер дивидендов по итогам 2025 года по простым акциям в размере 321,06 тенге, простые акции компании подешевели на 1,1%.

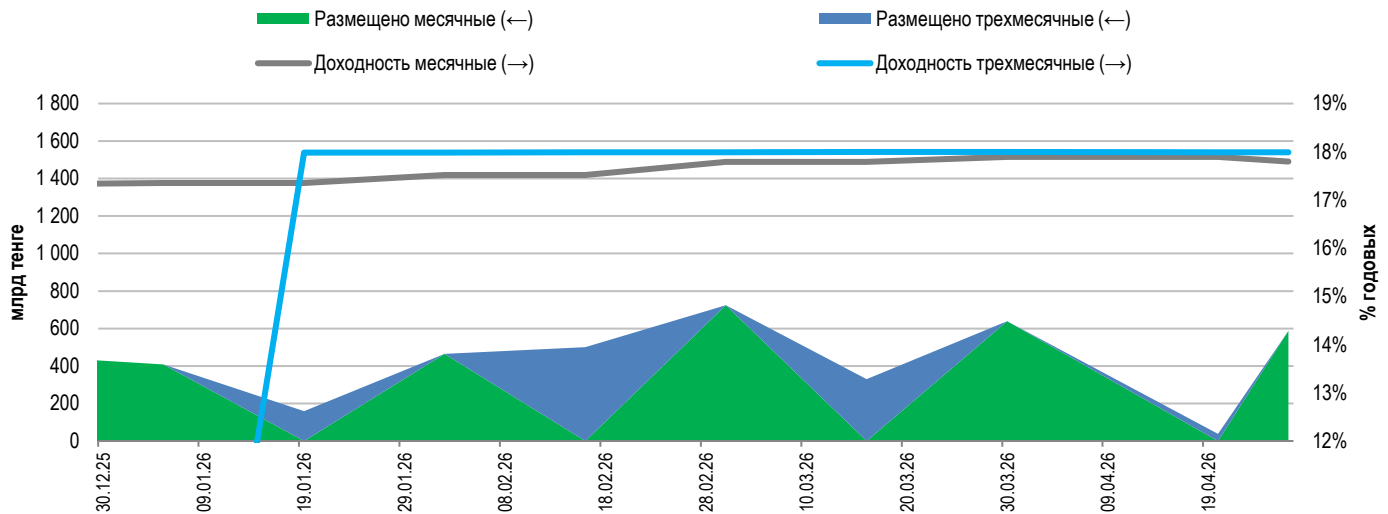
На фоне фиксации списка акционеров, имеющих право на получение дивидендов, акции KEGOC упали на 4,4%. Согласно консолидированной отчетности, выручка компании по итогам 2025 года увеличилась на 24,3% до 397,7 млрд тенге, а чистая прибыль - на 19% до 70,8 млрд тенге. Международное рейтинговое агентство Fitch Ratings подтвердило долгосрочный кредитный рейтинг KEGOC на уровне "BBB" с прогнозом "Стабильный".

На денежном рынке ставка привлечения однодневного репо TONIA по итогам недели снизилась до 17,64% годовых. Доходность операций однодневного валютного свопа в долларах США за неделю снизилась до 13,96% годовых.

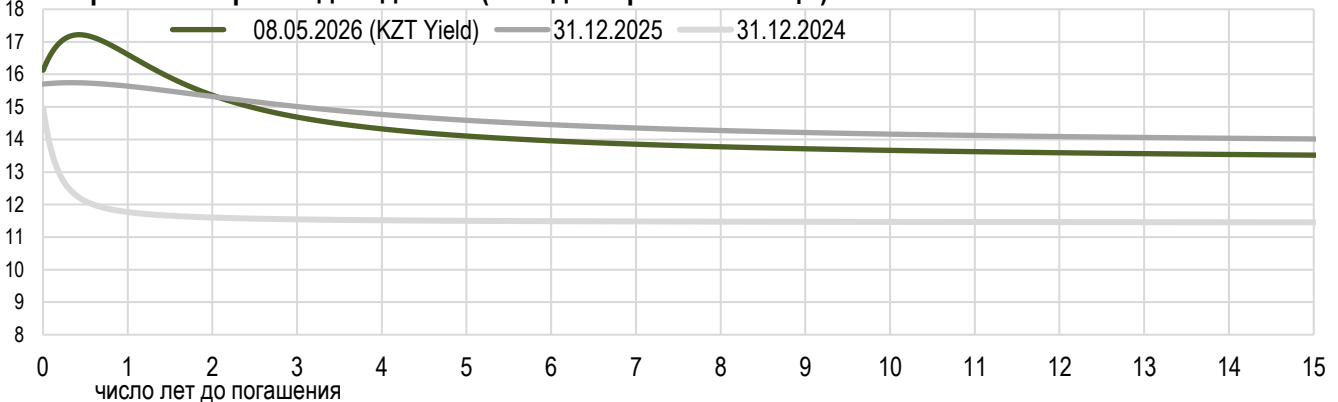
Инфляция и процентные ставки



Основные параметры размещения нот НБРК



Безрисковая кривая доходности (неиндексированные ГЦБ)



По итогам апреля курс тенге укрепился на 3,1%, до 463,09 тенге за доллар США. Среднедневной объем торгов на Казахстанской фондовой бирже за месяц увеличился с 372 млн долл. США до 394 млн долл. США. Общий объем торгов составил 8,7 млрд долл. США.

Продажи валюты из Национального фонда за апрель составили 300 млн долларов США, что позволило обеспечить выделение трансфертов в республиканский бюджет. Доля продаж из Национального фонда составила 3,5% от общего объема торгов или около 13,6 млн долларов США в день.

По предварительным прогнозам заявкам Правительства, с учетом ожидаемых фискальных поступлений, на выделение трансфертов в республиканский бюджет в мае Национальным Банком ожидается продажа валюты из Национального фонда в размере от 400 до 500 млн долларов США.

В рамках операций зеркалирования в апреле было стерилизовано порядка 354 млрд тенге. В течение мая в этих целях ожидается продажа валюты в эквиваленте 354 млрд тенге.

При проведении операций со средствами Национального фонда, а также при реализации механизма зеркалирования Национальным Банком соблюдается принцип рыночного нейтралитета.

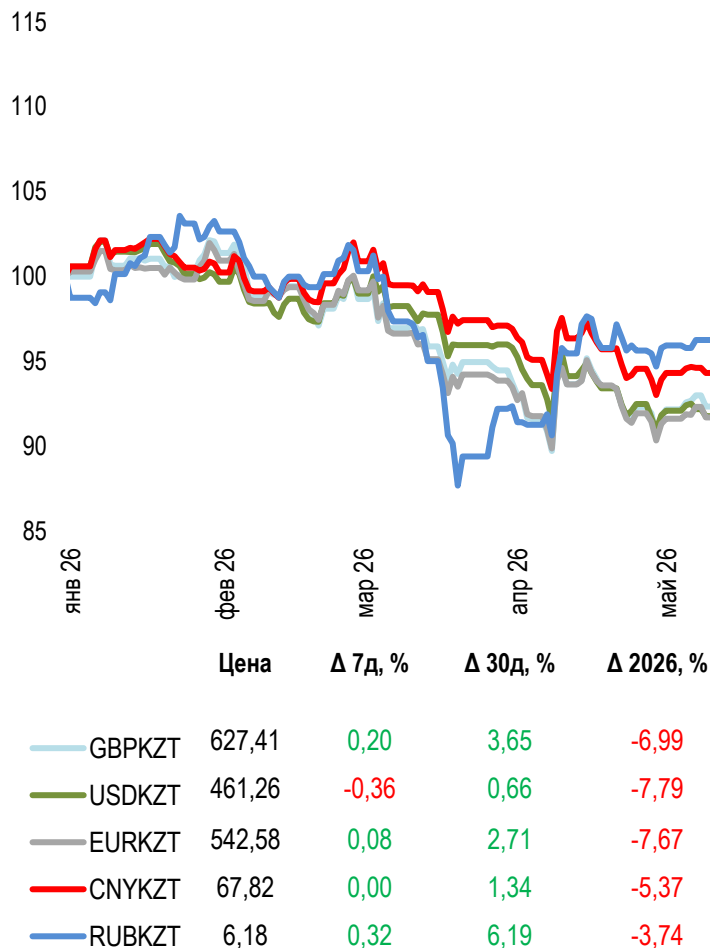
Валютные интервенции в апреле Национальным Банком не проводились.

Объем продажи валютной выручки по итогам прошедшего месяца в рамках нормы по обязательной продаже части валютной выручки субъектами квазигосударственного сектора составил около 273 млн долл. США.

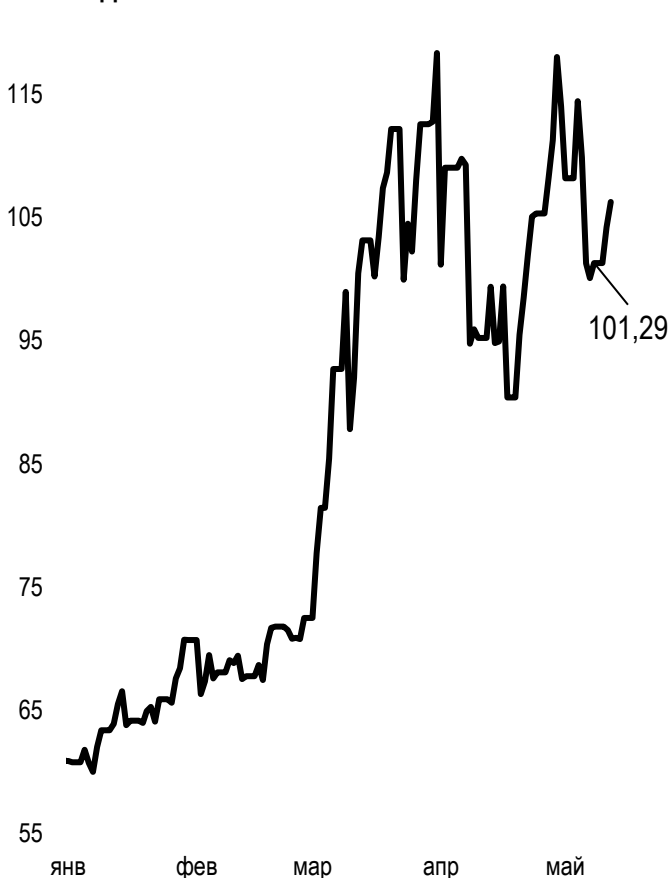
В связи со снижением валютной доли пенсионных активов ЕНПФ ниже 40% на фоне поступлений пенсионных взносов и укрепления курса тенге, Национальный Банк в апреле осуществлял покупки иностранной валюты на биржевых торгах, общая сумма которых составила 502 млн долларов США или около 5,8% от общего объема торгов.

Динамика курсов иностранных валют

Δ %, база (01.01.26)













Стоимость нефти Brent USD/баррель



Справка: График и таблица построены на основе официальных рыночных курсов НБК. Курсы НБК могут расходиться с биржевыми курсами KASE.

Международные индексы

Наименование	Значение	Тренд %			Фьючерс
		7д	1м	1г	7д
 S&P 500	7 398,93	2,6	9,1	30,6	2,2
 Dow Jones	49 609,16	-0,1	3,5	19,9	0,1
 PTC	1 101,49	-1,6	-1,0	-0,8	
 ММББ	2 597,80	-2,3	-6,0	-8,9	
 Hang Seng	26 393,71	2,4	1,9	15,9	2,5
 SS CSI 300	4 871,91	1,3	6,0	26,4	1,5
 Euro Stoxx 50	5 911,53	0,5	0,0	11,8	0,8
 FTSEuroFirst	6 613,00	-0,9	-1,3	14,4	-0,2
 FTSE 100	10 233,07	-1,4	-3,5	19,9	-1,5
 KASE	7 782,90	-0,8	1,0	36,2	

Сырьевой рынок

08.05.2026

Наименование	Цена	Тренд %		
		7д	1м	1г
Нефть Brent	101,29	-11,2	6,9	61,2
Нефть WTI	95,42	-9,2	1,1	59,3
Природный газ	2,76	-0,4	1,2	-23,2
Медь	624,90	5,5	8,2	37,0
Железо	840,50	3,2	3,8	9,9
Золото	4 715,25	2,1	-0,1	42,4
Серебро	80,40	9,3	6,6	148,3
Пшеница	607,50	-2,6	4,7	18,4

Календарь экономических событий

	Валюта	Прогноз	Предыдущее
12.05 Индекс потребительских цен (ИПЦ) (г/г) (апр)	USD	3,7%	3,3%
13.05 Индекс цен производителей (PPI) (м/м) (апр)	USD	0,5%	0,5%
13.05 запасы сырой нефти	USD		-2,313M
14.05 ВВП (г/г) (1 кв.)	GBP		1,0%
14.05 Объём розничных продаж (м/м) (апр)	USD	0,6%	1,7%
14.05 Число первичных заявок на получение пособий по безработице	USD	206K	200K

Справка: Календарь содержит наиболее значимые по мнению KASE экономические события текущей недели

В – миллиарды
М – миллионы
К – тысячи

Макроэкономическая статистика Казахстана

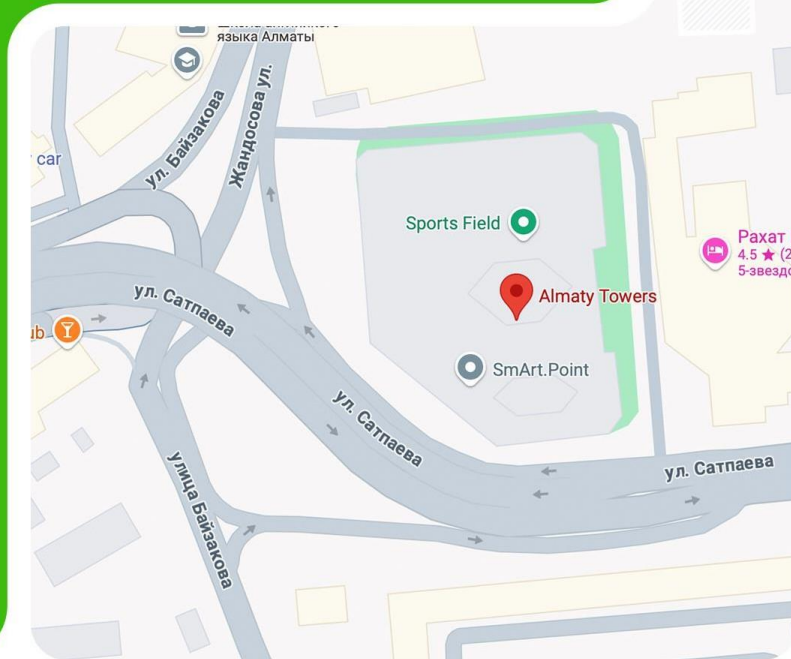
	Значение	На дату	Предыдущее
Годовая инфляция	10,6%	01.05.26	11,0%
Валовые международные резервы НБК, млрд USD	66,8	01.04.26	73,4
Денежная база, млрд KZT	14 749,1	01.04.26	14 262,8
Денежная масса, млрд KZT	51 109,9	01.04.26	50 664,3

Кредитные рейтинги Казахстана

	Рейтинг	Дата	Предыдущее
S&P Global	BBB-/A-3 позитивный	20.02.26	BBB-/A-3 позитивный
MOODY'S	Ваа1/стабильный	01.10.25	Ваа2/позитивный
FitchRatings	BBB/стабильный	15.07.25	BBB/стабильный

**Адрес: Республика Казахстан, 050040,
г. Алматы, ул. Байзакова, 280,
БЦ "Almaty Towers"**

**Тел.: +7 (727) 237 53 23
+7 (727) 237 53 28**



KASE



FAQ

in



f



Информация и мнения, содержащиеся в настоящем отчете, были подготовлены специалистами АО "Казахстанская фондовая биржа" (далее - KASE). KASE не дает гарантий относительно полноты и точности приведенной в этом отчете информации, а также ее достоверности. Ни KASE, ни кто-либо из работников не несет ответственности за любые прямые или косвенные убытки (ущерб), наступившие в результате использования данного отчета или сведений/анализа, представленных в нем.

KASE не берет на себя ответственности регулярно обновлять данный отчет, а также сообщать обо всех изменениях, произошедших с момента подготовки данного отчета.

KASE обращает внимание инвесторов на следующие факторы:

1. доход от инвестиций в финансовые инструменты зависит от множества рыночных и нерыночных факторов. В частности на фактический доход инвестора могут влиять колебания процентных ставок, изменение норм налогообложения, движение валютных курсов, изменения котировок ценных бумаг, рыночных индексов, изменения производственных и финансовых показателей компаний, а также другие факторы.
2. прошлые результаты не всегда указывают на то, какими будут будущие показатели. При этом оценки будущих результатов основаны на предположениях, которые могут не осуществиться. Стоимость любых инвестиций или дохода может понижаться и повышаться, в результате чего инвесторы могут не получить обратно всей инвестированной суммы. В случае инвестиций, для которых не существует общепризнанного рынка, инвесторы могут испытывать различные трудности, включая трудности с их продажей или получением надежной информации об их стоимости или связанных с ними рисках.
3. отчет подготовлен без учета индивидуальных финансовых особенностей и целей тех лиц, которые его получают.

KASE рекомендует инвесторам независимо оценивать целесообразность тех или иных инвестиций и стратегий и призывает инвесторов пользоваться услугами финансовых консультантов.

Все права на отчет принадлежат KASE. Частичное или полное воспроизведение и/или распространение данного аналитического материала не может быть осуществлено без письменного разрешения KASE.