



KASE АПТАЛЫҒЫ

01–05 Маусым, 2026

KASE ЖАҢАЛЫҚТАРЫ

- ▲ Листинглік рәсімдерді жүзеге асыру [тәртібіне](#) енгізілген өзгерістер қолданысқа енгізілді.
- ▲ KASE ресми тізіміне Азия Даму Банкінің [XS3389795926](#) (ASDBe24) халықаралық облигациялары, "Қазақстан Тұрғын үй Компаниясы" АҚ [KZ2C00015931](#) (KZIKb45) және [KZ2C00015949](#) (KZIKb46), "BASS Gold" ЖШС [KZ2P00018435](#) (FPSTb11), "CapitalCredit МҚҰ" ЖШС [KZ2P00018153](#) (MFCRb1) облигациялары және "Swiss Capital (Свисс Капитал)" МҚҰ" ЖШС облигацияларының [бес шығарылымы](#) енгізілді.
- ▲ KASE-де Азия Даму Банкінің [XS3389795926](#) (ASDBe24) халықаралық облигацияларымен, "Fincraft Group" ЖШС [KZ2P00018310](#) (NCOMb14), "TAS FINANCE GROUP" МҚҰ " ЖШС (ТАС ФИНАНС ГРУПП) [KZ2P00018062](#) (MFTSb6), "Отбасы банкі" тұрғын үй құрылыс жинақ банкі" АҚ [KZ2C00016830](#) (JSBNb11) және [KZ2C00016848](#) (JSBNb12), "R-Finance" микроқаржы ұйымы" ЖШС [KZ2P00012271](#) (MFRFb15), "KMF Банк" АҚ [KZ2C00018034](#) (MFKMb10), "Қазақстанның орнықтылық қоры" АҚ [KZ2C00012060](#) (KFUSb80) және [KZ2C00012169](#) (KFUSb89) және "Өнеркәсіпті дамыту қоры" АҚ [KZ2C00018398](#) (IDFRb10) облигацияларымен сауда-саттық ашылды.
- ▲ "Eurasia Building-British" ЖШС [KZ2P00018104](#) (ERBBb1), "Смартолёт Финанс" МҚҰ" ЖШС [KZ2P00018161](#) (MFSFb11) және "Fincraft Group" ЖШС [KZ2P00018310](#) (NCOMb14) облигациялары "таза" бағамен сауда-саттық тәртіптемесіне ауыстырылды.
- ▲ KASE тобының 2025 жылға арналған жылдық есебі мен орнықты дамуы туралы есебі [хабарланды](#).

ОРНАЛАСТЫРУ НӘТИЖЕЛЕРІ

- ▲ Қазақстан Қаржы министрлігі 121,5 млн MEYKAM [KZKD00001293](#) (MUM156_0008) және 30,8 млн MEYKAM [KZKD00000717](#) (MUM180_0009) орналастырды.
- ▲ Азия даму банкі XS3389795926 (ASDBe24) халықаралық облигацияларын орналастыру арқылы 20,0 млрд теңге [тартты](#).
- ▲ "KMF Банк" АҚ KZ2C00018034 (MFKMb10) облигацияларын орналастыру арқылы 5,0 млрд теңге [тартты](#).
- ▲ "KMF Банк" АҚ KZ2C00018257 (MFKMb12) облигацияларын орналастыру арқылы 6,2 млрд теңге [тартты](#).
- ▲ "Сейф-Ломбард" ЖШС KZ2P00017395 (MFSLb15) облигацияларын орналастыру арқылы 2,0 млрд теңге [тартты](#).

ЭМИТЕНТТЕРДІҢ ЖАҢАЛЫҚТАРЫ МЕН АНОНСТАР

- ▲ "Эйр Астана" АҚ 2026 жылдың 25-29 мамыры аралығында өзінің бағалы қағаздарымен жасалған мәмілелер туралы ақпарат [берді](#).
- ▲ "Алтыналмас АК" АҚ KZ2C00012953 (ALMSb1) облигацияларын ерікті сатып алудың бірінші кезеңінің басталғаны туралы [хабарлайды](#).
- ▲ "Қазақстанның орнықтылық қоры" АҚ жай акциялары бойынша 2025 жылға дивиденд [төледі](#).
- ▲ "ҚазАгроҚаржы" АҚ жай акциялары бойынша 2025 жылға дивиденд [төледі](#).
- ▲ "Аграрлық несие корпорациясы" АҚ жай акциялары бойынша 2025 жылға дивиденд [төледі](#).
- ▲ "QazaqGaz" ұлттық компаниясы" АҚ XS1682544157, US48668NAA90 (KZTGe1) халықаралық облигацияларының толық мерзімінен бұрын өтелгені туралы [хабарлады](#).
- ▲ "ForteLeasing" АҚ (ФортеЛизинг) Fitch Ratings агенттігі компанияның рейтингтік бағаларын қайта қарағаны туралы [хабарлады](#), болжам "Негативті".
- ▲ "Алтыналмас АК" АҚ KZ2C00012953 (ALMSb1) облигацияларын ұстаушыларға облигациялардың шығарылым аңдатпасында қарастырылған дивиденд төлемдері деңгейінің асып кеткені туралы [хабарлайды](#).

05.06.2026

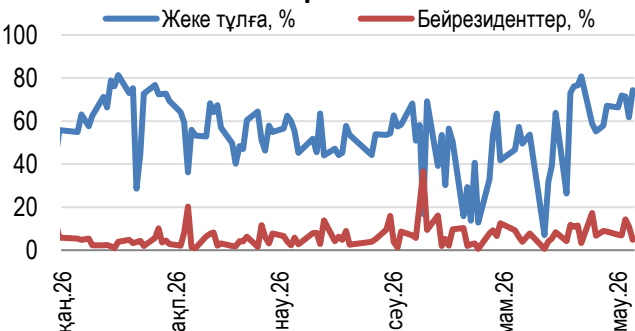
KASE Индексі	Бағасы	Трендтер (%)	
		Δ 7к	Δ 1а
	7 784,58	-0,7	-0,6
Freedom Holding Corp.	156,8	9,2	10,4
Bank of America Corporation	53,8	4,5	1,4
АО "Национальная компания "КазМунайГаз"	31 800,5	1,7	4,5
АО "Кселл"	3 258,0	1,6	1,5
АО "Эйр Астана"	658,0	1,1	3,2
АО "KM GOLD"	61,5	0,8	8,2
Pfizer Inc.	26,2	0,5	0,1
Apple Inc.	313,5	0,3	11,1
АО "Национальная атомная компания "Казатомпром"	36 800,0	0,2	10,2
АО "ForteBank"	11,2	-0,1	-9,2
АО "KEGOC"			
	1 440,5	-0,1	-4,3
АО "Банк ЦентрКредит"	4 595,0	-0,8	1,2
АО "Народный Банк Казахстана"	380,2	-1,2	-4,6
АО "Каззахтелеком"	41 000,0	-1,7	-4,5
NVIDIA Corp.	208,3	-4,0	2,6
АО Kaspi.kz	42 346,0	-4,0	5,5
Microsoft Corporation	419,5	-5,3	1,8
АО "КазТрансОйл"	1 127,0	-7,0	-0,2
PayPal Holdings Inc.	41,6	-7,4	-9,7
AT&T Inc.	22,7	-7,9	-14,5
Advanced Micro Devices, Inc.	476,5	-8,7	35,4
Tesla, Inc.	401,3	-8,7	2,6
Intel Corporation	102,4	-13,5	-5,6

Анықтама: жасып түспен индекстік акциялар белгіленген

KASE Индексінің акциялары



Жеке тұлғалар мен бейрезиденттер үлесі



KASE Индексі аптаны 7 784,58 тармаққа дейін 0,7 % төмендетумен аяқтады. KASE Индексінің өкілдік тізімінің төрт акциясы оң динамиканы көрсетті.

Ең үздік динамиканы ҚазМұнайГаз акциялары көрсетті, олар апта қорытындысы бойынша бағасына 1,7 % қосты. Ағымдағы жылдың 29 мамырында Компания акционерлерінің жылдық жалпы жиналысы бір жай акцияға 573,66 теңге мөлшерінде 2025 жылға төленетін дивиденд мөлшерін бекітті.

Көшбасшылар тізімінде екінші орынды Кселлдің жай акциялары иеленді. Компания акционерлерінің жылдық жалпы жиналысының жай акциялар бойынша 2025 жылға дивиденд төлемеу туралы шешіміне қарамастан, қағаз 1,6 % өсті.

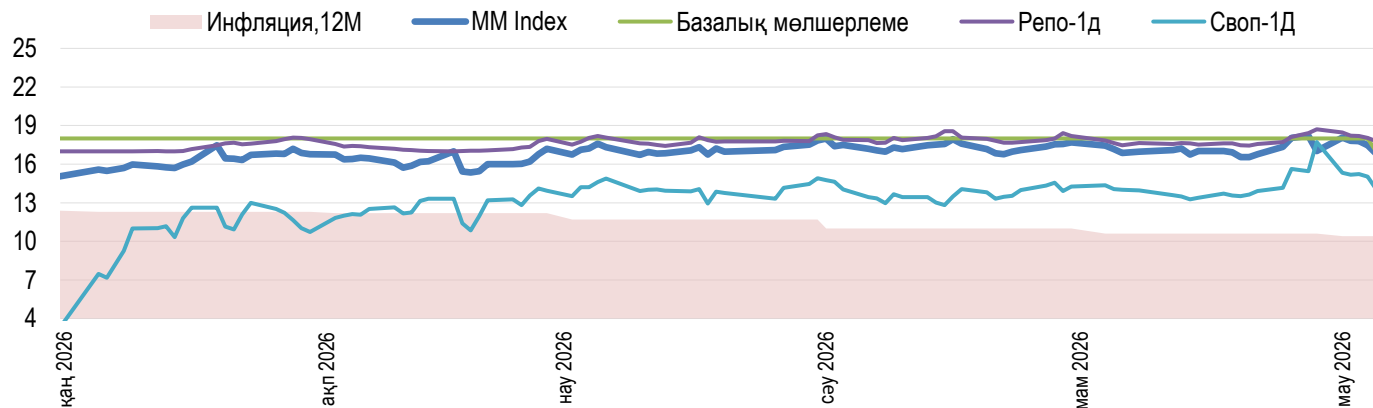
Бағасына 1,1 % қосқан Эйр Астананың жай акциялары үздік үштікті жабады. Компания 2026 жылдың 25 мамыры мен 2026 жылдың 29 мамыры аралығында 61 850,98 АҚШ долларын құрайтын 11 210 жаһандық депозитарлық қолхатты кері сатып алғанын хабарлады.

Қаржы секторы өкілдерінің акциялары аптаны қызыл аймақта аяқтады; Kaspi.kz акциялары бағасы 4 % төмендеді, ЦентрКредит Банкі мен Halyk Bank жай акциялары тиісінше 0,8 % және 1,2 % бағасынан жоғалтты.

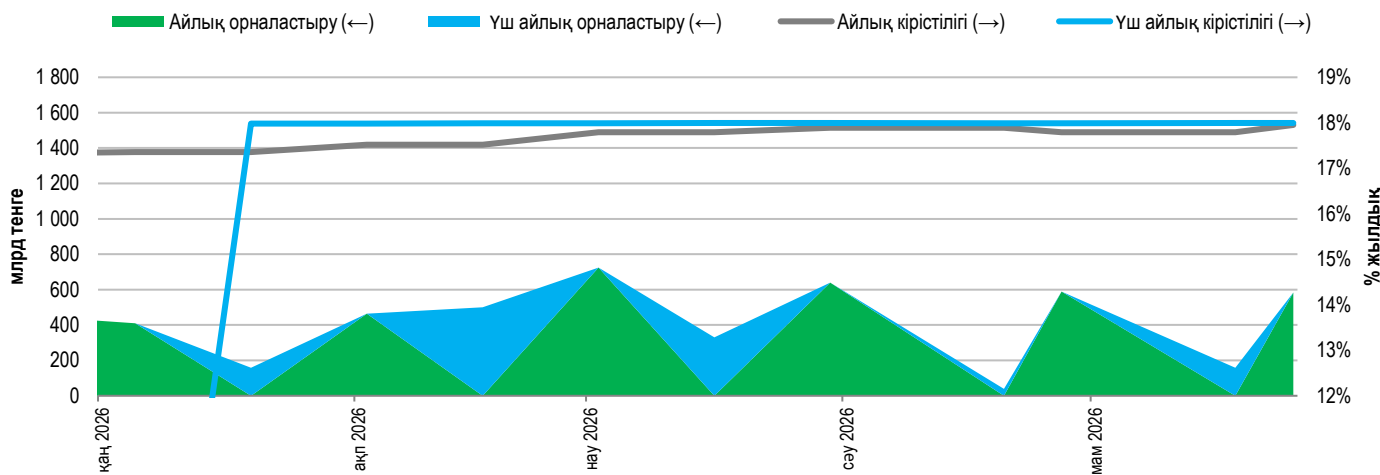
Ең нашар динамиканы дивиденд алуға құқығы бар акционерлер тізілімін бекіту аясында 7 % төмендеген ҚазТрансОйл акциялары көрсетті.

Ақша нарығында апта қорытындысы бойынша TONIA бір күндік репо тарту мөлшерлемесі жылдық 17,79 %-ға дейін төмендеді. Бір күндік валюталық своп операцияларының бір аптадағы кірістілігі жылдық 14,06 %-ға дейін төмендеді.

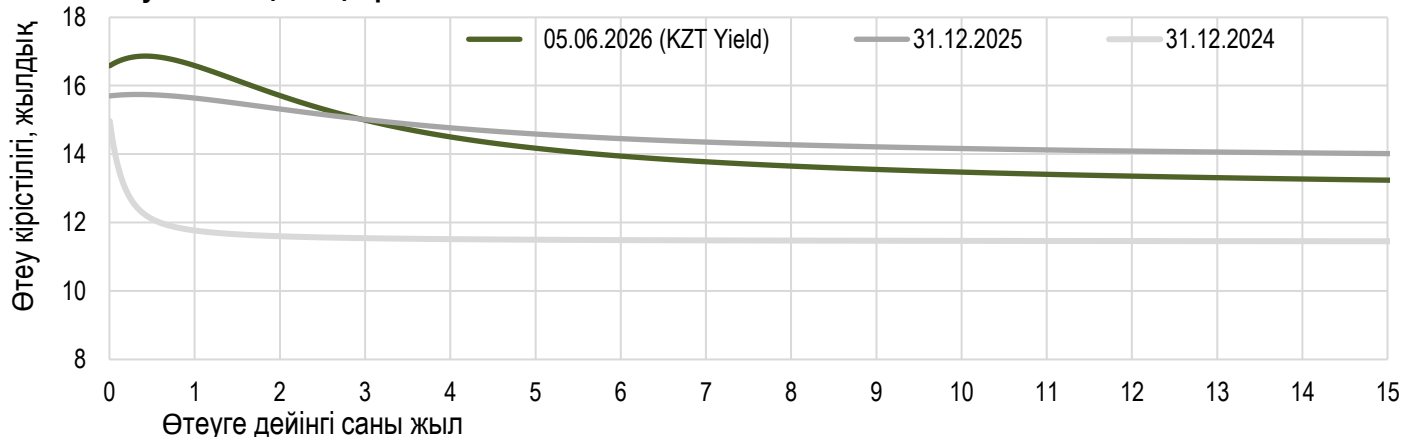
Инфляция және пайыздық мөлшерлеме



ҚР ҰБ ноталарын орналастырудың негізгі параметрлері



Тәуекелсіз қысық кірістілігі



Мамыр айының қорытындысы бойынша теңге бағамы 5,1%-ға әлсіреп, 1 АҚШ доллары үшін 486,51 теңге деңгейінде қалыптасты. Қазақстан қор биржасындағы сауда-саттықтың орташа күндік көлемі бір айда 394 млн АҚШ долларынан 392 млн АҚШ долларына дейін төмендеді. Сауда-саттықтың жалпы көлемі 6,7 млрд АҚШ долларына жетті.

Мамыр айында республикалық бюджетке трансферттер бөлуді қамтамасыз ету мақсатында Ұлттық қордан 500 млн АҚШ доллары көлемінде валюта сатылды. Бұл ретте Ұлттық қордан сату үлесі жалпы сауда-саттық көлемінің 7,5%-ын немесе күніне шамамен 29,4 млн АҚШ долларын көрсетті.

Күтілетін фискалдык түсімдерді және Үкіметтің алдын ала болжамды өтінімдерін ескере отырып, Ұлттық Банк маусым айында республикалық бюджетке трансферттер бөлу үшін Ұлттық қордан 200 млн АҚШ долларынан 300 млн АҚШ долларына дейінгі мөлшерде валюта сатуды жоспарлап отыр.

Мамыр айында «айналау» операциялары аясында шамамен 354 млрд теңге алынды. Маусым айында осы мақсатта 354 млрд теңге баламасында валюта сатылады деп күтіледі.

Ұлттық қор қаражатымен операциялар жүргізу кезінде, сондай-ақ «айналау» тетігін іске асыру барысында Ұлттық Банк нарықтық бейтараптық қағидатын ұстанады.

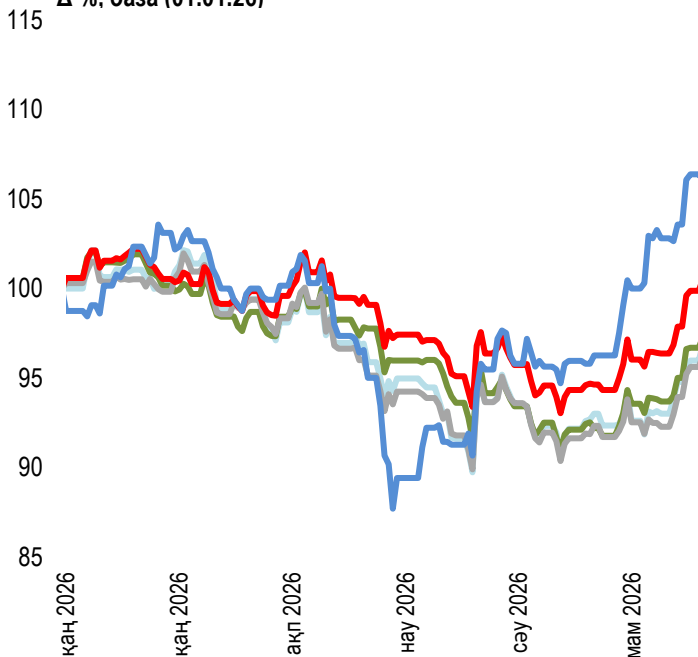
Мамыр айында Ұлттық Банк валюталық интервенция жүргізген жоқ.

Өткен айдың қорытындысы бойынша квазимемлекеттік сектор субъектілерінің валюталық түсімінің бір бөлігін міндетті сату нормасы аясында сатылған валюта көлемі шамамен 410 млн АҚШ долларына бағаланды.

БЖЗҚ зейнетақы активтерінің валюталық үлесі 40%-дан төмен болуына байланысты Ұлттық Банк мамыр айында биржадағы сауда-саттық барысында шетел валютасын сатып алды. Мұндағы сатып алудың жалпы көлемі 878,5 млн АҚШ доллары деңгейінде немесе жалпы сауда-саттық көлемінің шамамен 13%-ы көлемінде болды.

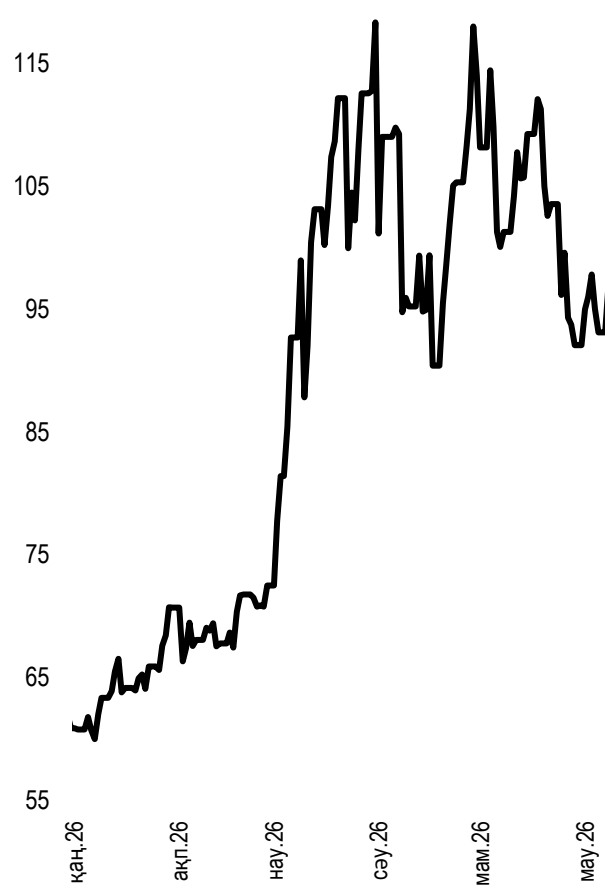
Шетел валюталарының бағамы

динамикасы
Δ %, база (01.01.26)













Brent мұнай құны

USD/баррель



Анықтама: Кесте мен сызба ҰБ арнайы нарық бағамы негізінде жасалған. ҰБ бағамы KASE бағамымен айырмашылығы болуы мүмкін.

Халықаралық индекстер

Атауы	Мәні	Тренд %			Фьючерс
		7к	1а	1ж	
 S&P 500	7 383,74	-2,6	0,3	24,3	-2,6
 Dow Jones	50 866,78	-0,3	1,9	20,2	-0,3
 PTC	1 098,13	-3,5	-0,4	-3,4	
 MMBБ	2 561,04	-0,2	-2,7	-10,3	
 Hang Seng	24 961,95	-0,9	-4,8	4,4	-0,4
 SS CSI 300	4 816,92	-1,5	-1,2	24,2	-1,2
 Euro Stoxx 50	6 062,07	0,2	0,6	12,0	0,0
 FTSEuroFirst	6 760,00	0,0	0,0	13,1	0,1
 FTSE 100	10 368,05	-0,4	-0,7	17,7	-0,5
 KASE	7 784,58	-0,7	-0,6	38,4	

Шикізат нарығы

05.06.2026

Атауы	Бағасы	Тренд %		
		7к	1а	1ж
Мұнай (Brent)	93,09	1,1	-8,1	42,5
Мұнай (WTI)	90,54	3,6	-4,8	42,9
Табиғи газ	3,23	-1,9	18,3	-12,2
Мыс	628,45	-1,6	2,4	27,4
Темір	775,00	-2,3	-7,7	2,7
Алтын	4 328,45	-4,7	-7,7	29,0
Күміс	69,10	-8,9	-10,0	93,0
Астық	580,00	-5,0	-4,3	6,3

Экономикалық уақиғалар күнтізбесі

	Валюта	Болжам	Алдыңғы
08.06 ЖІӨ (т/т) (1 т)	JPY	0,5%	0,3%
10.06 Тұтыну бағаларының индексі (ТБИ) (ж/ж) (мамыр)	USD	4,2%	3,8%
10.06 Шикі мұнай қоры	USD		-7,974M
11.06 Пайыздық мөлшерлеме бойынша шешім (маусым)	EUR	2,40%	2,15%
11.06 Өндірушілердің баға индексі (PPI) (а/а) (мамыр)	USD	0,7%	1,4%
11.06 Жұмыссыздық бойынша жәрдемақы алуға алғаш рет берілген өтінімдердің саны	USD	225K	225K
12.06 ЖІӨ (а/а) (сәуір)	GBP	-0,1%	0,3%

Анықтама: күнтізбе KASE пікірі бойынша ағымдағы аптадағы ең маңызды экономикалық уақиғаларды қамтиды

В – миллиард
М – миллион
К – мың

Қазақстанның макроэкономикалық статистикасы

	Мәні	Күні	Алдыңғы ай
Жылдық инфляция	10,4%	01.06.26	10,6%
ҚРҰБ жалпықлттық резервтер, млрд USD	67,5	01.05.26	66,8
Ақша базасы, млрд KZT	14 919,1	01.05.26	14 749,1
Ақша масса, млрд KZT	51 730,5	01.05.26	51 109,9

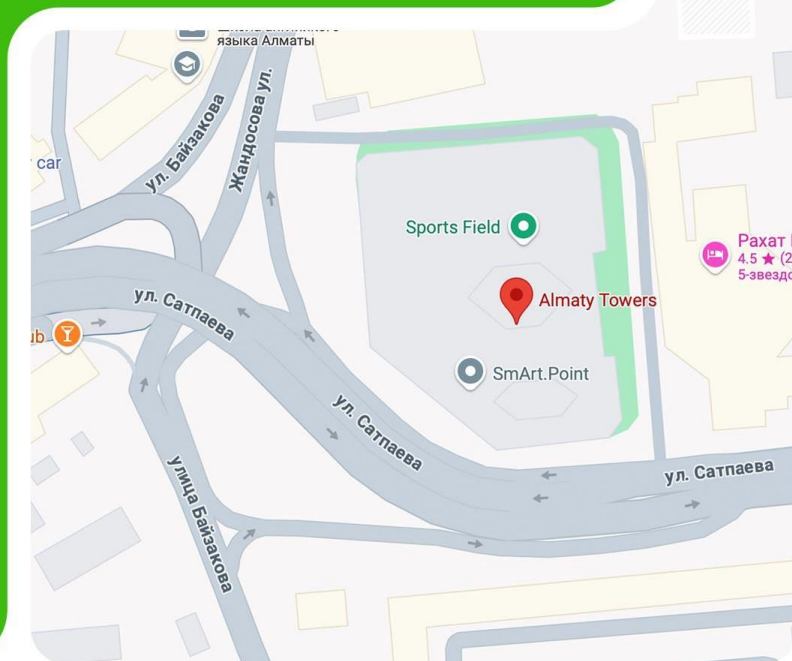
Қазақстанның несие рейтингі

	Рейтинг	Күні	Алдыңғы
S&P Global	BBB-/A-3 позитивті	20.02.26	BBB-/A-3 позитивті
MOODY'S	Вaa1/тұрақты	01.10.25	Вaa2/позитивті
FitchRatings	BBB/тұрақты	15.07.25	BBB/тұрақты

БАЙЛАНЫС АҚПАРАТЫ

Мекенжайы: Қазақстан Республикасы, А15G7M6,
Алматы қ., Байзақов көшесі, 280-үй, Almaty Towers
көпфункционалды кешенінің солтүстік мұнарасы, 8-
қабат

Тел.: +7 (727) 237 53 23
+7 (727) 237 53 28



KASE



FAQ

in



f



Осы есетегі ақпараттар мен пікірлерді "Қазақстан қор биржасы" АҚ (әрі қарай - KASE) мамандары әзірледі. KASE осы есебінде берілген ақпараттардың толық әрі дәл, дұрыс болуына кепілдік бермейді. KASE де, қызметкерлердің біреуі де осы есептің немесе онда ұсынылған мәліметтер мен талдауларың пайдалану нәтижесінде келген зиянға жауап бермейді.

KASE осы есепті үнемі жаңартуға жауап бермейді, сондай-ақ осы есепті дайындаған сәттен бастап, барлық өзгерістер туралы хабарлауға жауап бермейді:

1. Қаржы құралдарына түсетін инвестициядан табыс көбінесе нарықтық және нарықтық емес факторлардан туындайды. Көбінесе, инвестордың нақты кірісіне пайыздық мөлшерлемелердің ауытқулары, салық төлеу нормалары, валюталық бағам қозғалысы, бағалы қағаздардың баға белгілеулерін, нарықтық индекстердің, компанияның өндірістік және қаржылық көрсеткіштерін өзгерту, сондай-ақ басқа факторлар.
2. Өткен қорытындылар болашақтағы көрсеткіштердің қандай болатынын үнемі көрсете бермейді. Сонымен қатар, болашақтағы нәтижелер бағасы орындалмайтын ұйғарымдарға негізделген. Кез келген инвестиция мен кірістің құны төмендеуі немесе жоғарылауы мүмкін, оның нәтижесінде инвесторлар барлық инвестицияланған соманы кері ала алмайды. Инвестициялар үшін жалпыға танымал нарық боламған жағдайда инвесторлар түрлі қиындықтарға кездеседі, мәселен олардың сатылуы немесе олардың тәуекелімен байланысты оның құны туралы сенімді ақпарат алудан бастап.
3. Есеп жеке қаржы ерекшеліктер мен оны алатын тұлғалардың мақсатын ескермей жасалған.

KASE инвесторларға қандай да бір инвестициялар мен стратегиялардың мақсаттылығын бағалауды ұсынады және қаржы кеңесшілерінің қызметін пайдалануға шақырады.

Есеп берудің барлық құқықтары KASE тиесілі. Осы талдау материалын тарату және/немесе толық өндіру KASE жазбаша келісімінсіз жүзеге асырылады.