



ЕЖЕНЕДЕЛЬНИК

01-05 июня, 2026

НОВОСТИ KASE

- ▲ Введены в действие изменения в [Порядок](#) осуществления листинговых процедур.
- ▲ В официальный список KASE включены международные облигации [XS3389795926](#) (ASDBe24) Азиатского банка развития, облигации [KZ2C00015931](#) (KZIKb45) и [KZ2C00015949](#) (KZIKb46) АО "Казахстанская Жилищная Компания", [KZ2P00018435](#) (FPSTb11) ТОО "BASS Gold", [KZ2P00018153](#) (MFCRb1) ТОО "МФО CapitalCredit" и [пять выпусков](#) облигаций ТОО "МФО "Swiss Capital (Свисс Капитал)".
- ▲ На KASE открыты торги международными облигациями [XS3389795926](#) (ASDBe24) Азиатского банка развития, облигациями [KZ2P00018310](#) (NCOMb14) ТОО "Fincraft Group", [KZ2P00018062](#) (MFTSb6) ТОО "МФО "TAS FINANCE GROUP" (ТАС ФИНАНС ГРУПП), [KZ2C00016830](#) (JSBNb11) и [KZ2C00016848](#) (JSBNb12) АО "Жилищный строительный сберегательный банк "Отбасы банк", [KZ2P00012271](#) (MFRFb15) ТОО "Микрофинансовая организация "R-Finance", [KZ2C00018034](#) (MFKMb10) АО "КМФ Банк", [KZ2C00012060](#) (KFUSb80) и [KZ2C00012169](#) (KFUSb89) АО "Казахстанский фонд устойчивости" и [KZ2C00018398](#) (IDFRb10) АО "Фонд развития промышленности".
- ▲ В режим торговли в "чистых" ценах переведены облигации [KZ2P00018104](#) (ERBBb1) ТОО "Eurasia Building-British", [KZ2P00018161](#) (MFSFb11) ТОО "МФО "Смартолёт Финанс" и [KZ2P00018310](#) (NCOMb14) ТОО "Fincraft Group".
- ▲ [Опубликованы](#) годовой отчет и отчет об устойчивом развитии Группы KASE за 2025 год.

РЕЗУЛЬТАТЫ РАЗМЕЩЕНИЙ

- ▲ Министерство финансов Казахстана разместило 121,5 млн MEUKAM [KZKD00001293](#) (MUM156_0008) и 30,8 млн MEUKAM [KZKD00000717](#) (MUM180_0009).
- ▲ Азиатский банк развития [привлек](#) 20,0 млрд тенге, разместив международные облигации XS3389795926 (ASDBe24).
- ▲ АО "КМФ Банк" [привлекло](#) 5,0 млрд тенге, разместив облигации KZ2C00018034 (MFKMb10).
- ▲ АО "КМФ Банк" [привлекло](#) 6,2 млрд тенге, разместив облигации KZ2C00018257 (MFKMb12).
- ▲ ТОО "Сейф-Ломбард" [привлекло](#) 2,0 млрд тенге, разместив облигации KZ2P00017395 (MFLb15).

НОВОСТИ ЭМИТЕНТОВ

- ▲ АО "Эйр Астана" [предоставило](#) информацию о сделках с собственными ценными бумагами с 25 по 29 мая 2026 года.
- ▲ АО "АК Алтыналмас" [сообщает](#) о начале первого этапа добровольного выкупа облигаций KZ2C00012953 (ALMSb1).
- ▲ АО "Казахстанский фонд устойчивости" [выплатило](#) дивиденды по простым акциям за 2025 год.
- ▲ АО "КазАгроФинанс" [выплатило](#) дивиденды по простым акциям за 2025 год.
- ▲ АО "Аграрная кредитная корпорация" [выплатило](#) дивиденды по простым акциям за 2025 год.
- ▲ АО "Национальная компания "QazaqGaz" [сообщило](#) о полном досрочном погашении международных облигаций XS1682544157, US48668NAA90 (KZTGe1).
- ▲ АО "ForteLeasing" (ФортеЛизинг) [сообщило](#) о пересмотре агентством Fitch Ratings рейтинговых оценок компании, прогноз "Негативный".
- ▲ АО "АК Алтыналмас" [уведомляет](#) держателей облигаций KZ2C00012953 (ALMSb1) о превышении уровня дивидендных выплат, предусмотренного проспектом выпуска облигаций.

05.06.2026		Тренды (%)	
Индекс KASE		7 784,58	-0,7 -0,6
	Цена	Δ 7д	Δ 1м
	Цена	ТРЕНДЫ	
Freedom Holding Corp.	156,8	9,2	10,4
Bank of America Corporation	53,8	4,5	1,4
АО "Национальная компания "КазМунайГаз"	31 800,5	1,7	4,5
АО "Кселл"	3 258,0	1,6	1,5
АО "Эйр Астана"	658,0	1,1	- 3,2
АО "КМ GOLD"	61,5	0,8	- 8,2
Pfizer Inc.	26,2	0,5	0,1
Apple Inc.	313,5	0,3	11,1
АО "Национальная атомная компания "Казатомпром"	36 800,0	0,2	- 10,2
АО "ForteBank"	11,2	- 0,1	- 9,2
АО "KEGOC"	1 440,5	- 0,1	- 4,3
АО "Банк ЦентрКредит"	4 595,0	- 0,8	1,2
АО "Народный Банк Казахстана"	380,2	- 1,2	- 4,6
АО "Казакхтелеком"	41 000,0	- 1,7	- 4,5
NVIDIA Corp.	208,3	- 4,0	2,6
АО Kaspi.kz	42 346,0	- 4,0	5,5
Microsoft Corporation	419,5	- 5,3	1,8
АО "КазТрансОйл"	1 127,0	- 7,0	- 0,2
PayPal Holdings Inc.	41,6	- 7,4	- 9,7
AT&T Inc.	22,7	- 7,9	- 14,5
Advanced Micro Devices, Inc.	476,5	- 8,7	35,4
Tesla, Inc.	401,3	- 8,7	2,6
Intel Corporation	102,4	- 13,5	- 5,6

Справка: зеленым цветом выделены индексные акции

Индекс KASE завершил неделю снижением на 0,7% до 7 784,58 пунктов. Положительную динамику продемонстрировали четыре акций Представительского списка Индекса KASE.

Наилучшую динамику показали акции КазМунайГаз, которые прибавили 1,7% по итогам недели. 29 мая текущего года годовое общее собрание акционеров компании утвердило дивиденд за 2025 год в размере 573,66 тенге на одну простую акцию.

Второе место в списке лидеров занимают простые акции Кселл. Бумага выросла на 1,6%, несмотря на решение годового общего собрания акционеров компании не выплачивать дивиденды по простым акциям за 2025 год.

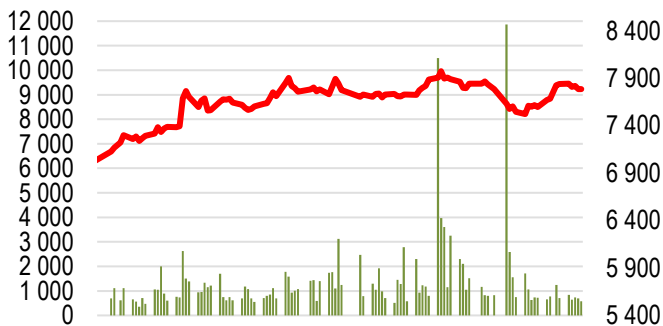
Замыкает тройку лидеров простые акции Эйр Астана, которые прибавили в цене 1,1%. Компания сообщила о приобретении в течение периода с 25 мая 2026 года по 29 мая 2026 года 11 210 глобальных депозитарных расписок на сумму 61 850,98 долларов США.

Акции представителей финансового сектора завершили неделю в красной зоне; акции Kaspi.kz снизились в цене на 4%, простые акции Банк ЦентрКредит и Halyk Bank потеряли 0,8% и 1,2% соответственно.

Наихудшую динамику показали акции КазТрансОйл, которые упали на 7% на фоне фиксации реестра акционеров, имеющих право на получение дивидендов.

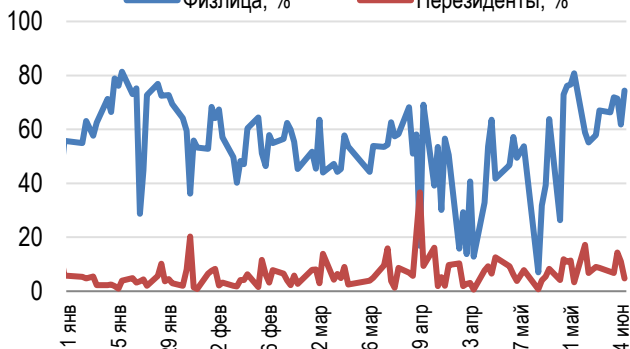
Акции Индекса KASE

Объем торгов, млн тенге (←) Индекс KASE (→)



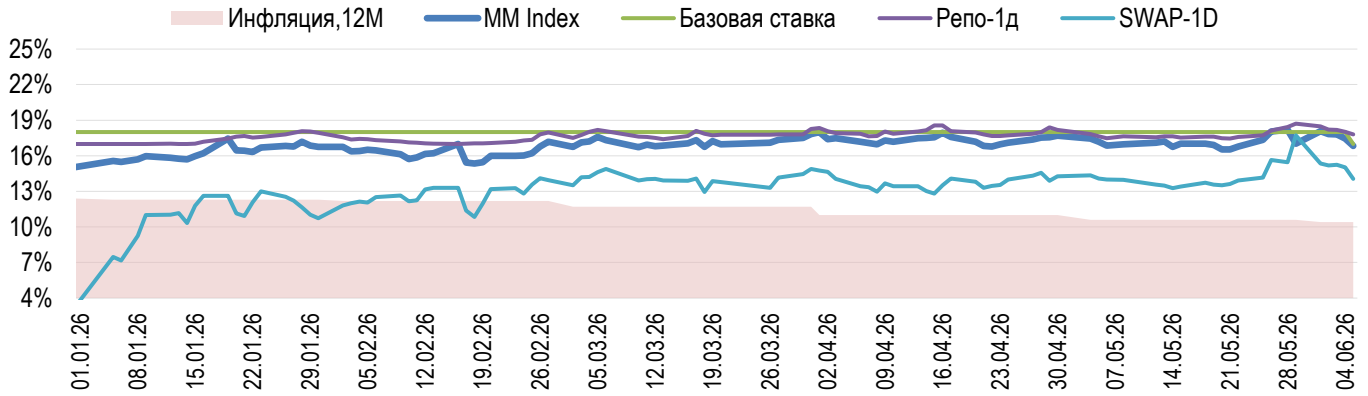
Доли физ. лиц и нерезидентов, %

Физлица, % Нерезиденты, %

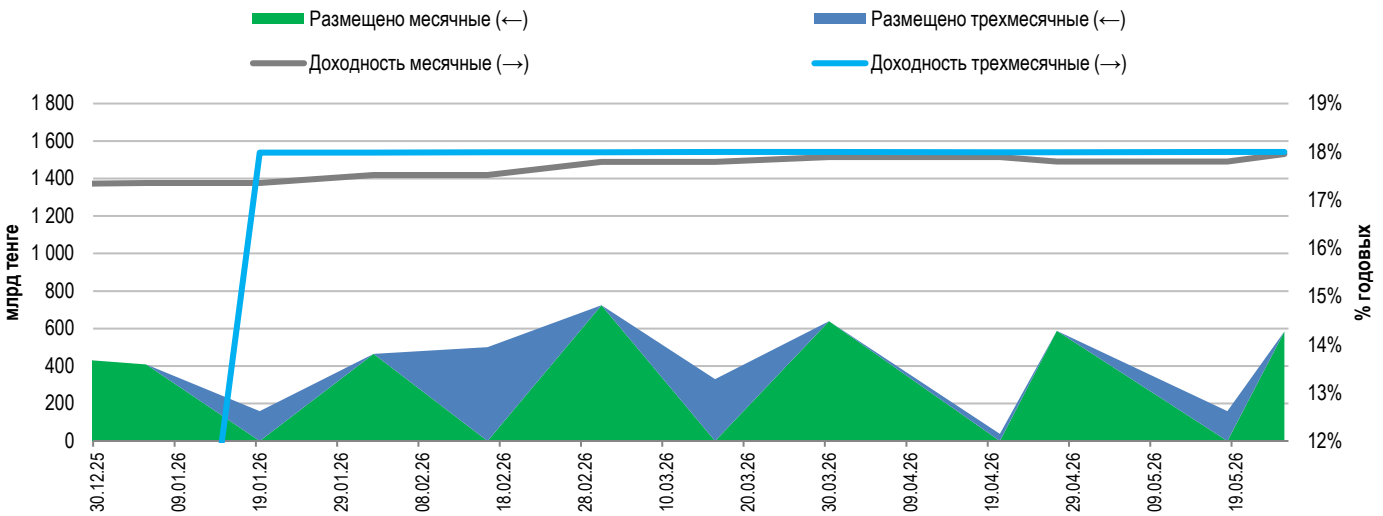


На денежном рынке ставка привлечения однодневного репо TONIA по итогам недели снизилась до 17,79% годовых. Доходность операций однодневного валютного свопа в долларах США за неделю уменьшилась до 14,06% годовых.

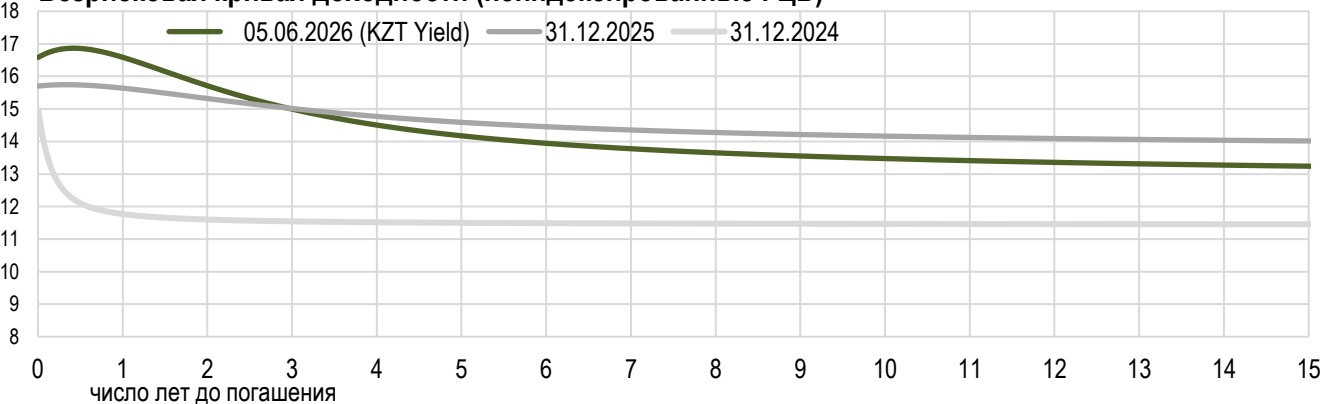
Инфляция и процентные ставки



Основные параметры размещения нот НБРК



Безрисковая кривая доходности (неиндексированные ГЦБ)



По итогам мая курс тенге ослаб на 5,1%, до 486,51 тенге за доллар США. Среднедневной объем торгов на Казахстанской фондовой бирже за месяц снизился с 394 млн долларов до 392 млн долларов США. Общий объем торгов составил 6,7 млрд долларов США.

Объем продаж валюты из Национального фонда в мае составил 500 млн долларов США, что позволило обеспечить выделение трансфертов в республиканский бюджет. Доля продаж из Национального фонда составила 7,5% от общего объема торгов или около 29,4 млн долларов США в день.

По предварительным прогнозным заявкам Правительства, с учетом ожидаемых фискальных поступлений, на выделение трансфертов в республиканский бюджет в июне Национальным Банком ожидается продажа валюты из Национального фонда в размере от 200 до 300 млн долларов США.

В рамках операций зеркалирования в мае было стерилизовано порядка 354 млрд тенге. В течение июня в этих целях ожидается продажа валюты в эквиваленте 354 млрд тенге.

При проведении операций со средствами Национального фонда, а также при реализации механизма зеркалирования Национальным Банком соблюдается принцип рыночного нейтралитета.

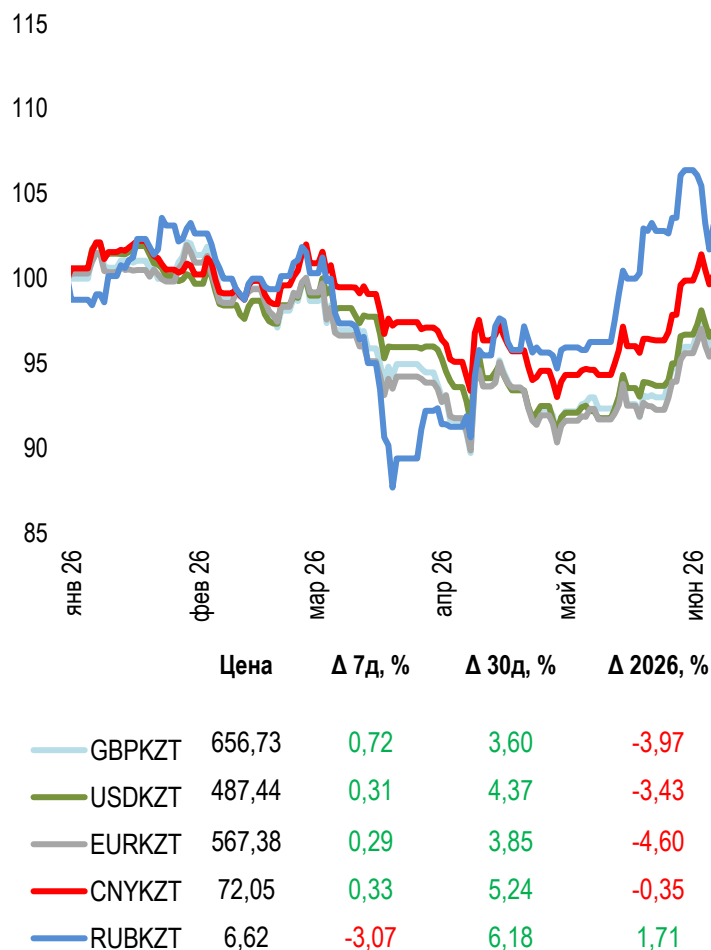
Валютные интервенции в мае Национальным Банком не проводились.

Объем продажи валютной выручки по итогам прошедшего месяца в рамках нормы по обязательной продаже части валютной выручки субъектами квазигосударственного сектора составил около 410 млн долларов США.

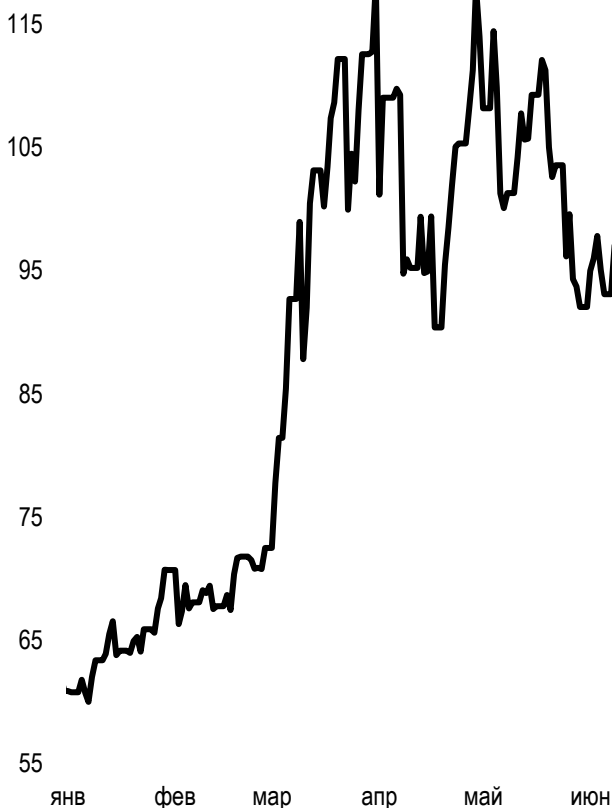
В связи со снижением валютной доли пенсионных активов ЕНПФ ниже 40% Национальный Банк в мае осуществлял покупки иностранной валюты на биржевых торгах, общая сумма которых составила 878,5 млн долларов США или около 13% от общего объема торгов.

Динамика курсов иностранных валют

Δ %, база (01.01.26)













Стоимость нефти Brent USD/баррель



Справка: График и таблица построены на основе официальных рыночных курсов НБК. Курсы НБК могут расходиться с биржевыми курсами KASE.

Международные индексы

Наименование	Значение	Тренд %			Фьючерс
		7д	1м	1г	
 S&P 500	7 383,74	-2,6	0,3	24,3	-2,6
 Dow Jones	50 866,78	-0,3	1,9	20,2	-0,3
 PTC	1 098,13	-3,5	-0,4	-3,4	
 MMBБ	2 561,04	-0,2	-2,7	-10,3	
 Hang Seng	24 961,95	-0,9	-4,8	4,4	-0,4
 SS CSI 300	4 816,92	-1,5	-1,2	24,2	-1,2
 Euro Stoxx 50	6 062,07	0,2	0,6	12,0	0,0
 FTSEuroFirst	6 760,00	0,0	0,0	13,1	0,1
 FTSE 100	10 368,05	-0,4	-0,7	17,7	-0,5
 KASE	7 784,58	-0,7	-0,6	37,1	

Сырьевой рынок

05.06.2026

Наименование	Цена	Тренд %		
		7д	1м	1г
Нефть Brent	93,09	1,1	-8,1	42,5
Нефть WTI	90,54	3,6	-4,8	42,9
Природный газ	3,23	-1,9	18,3	-12,2
Медь	628,45	-1,6	2,4	27,4
Железо	775,00	-2,3	-7,7	2,7
Золото	4 328,45	-4,7	-7,7	29,0
Серебро	69,10	-8,9	-10,0	93,0
Пшеница	580,00	-5,0	-4,3	6,3

Календарь экономических событий

	Валюта	Прогноз	Предыдущее
08.06 ВВП (кв/кв) (1 кв.)	JPY	0,5%	0,3%
10.06 Индекс потребительских цен (ИПЦ) (г/г) (май)	USD	4,2%	3,8%
10.06 Запасы сырой нефти	USD		-7,974M
11.06 Решение по процентной ставке (июнь)	EUR	2,40%	2,15%
11.06 Индекс цен производителей (PPI) (м/м) (май)	USD	0,7%	1,4%
11.06 Число первичных заявок на получение пособий по безработице	USD	225K	225K
12.06 ВВП (м/м) (апр)	GBP	-0,1%	0,3%

Справка: Календарь содержит наиболее значимые по мнению KASE экономические события текущей недели

В – миллиарды
М – миллионы
К – тысячи

Макроэкономическая статистика Казахстана

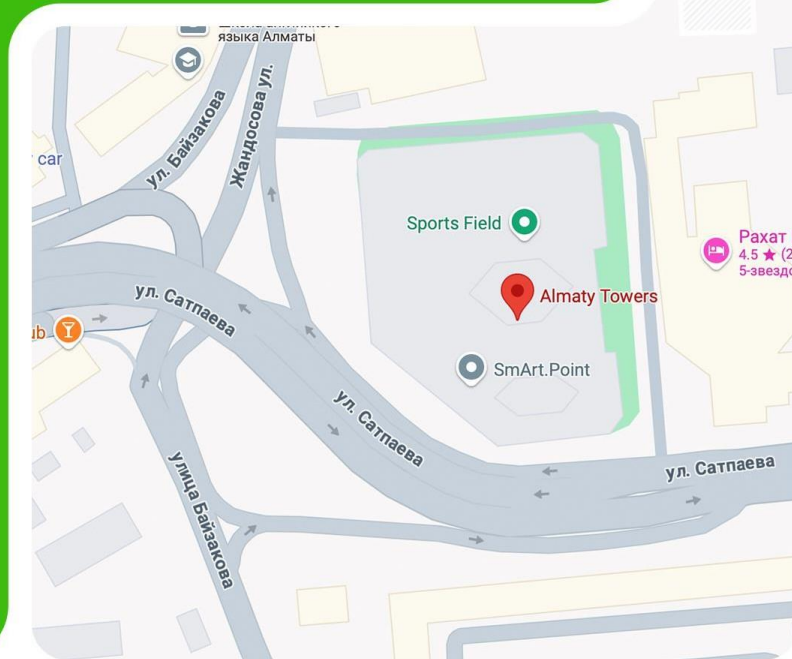
	Значение	На дату	Предыдущее
Годовая инфляция	10,4%	01.06.26	10,6%
Валовые международные резервы НБК, млрд USD	67,5	01.05.26	66,8
Денежная база, млрд KZT	14 919,1	01.05.26	14 749,1
Денежная масса, млрд KZT	51 730,5	01.05.26	51 109,9

Кредитные рейтинги Казахстана

	Рейтинг	Дата	Предыдущее
S&P Global	BBB-/A-3 позитивный	20.02.26	BBB-/A-3 позитивный
MOODY'S	Ваа1/стабильный	01.10.25	Ваа2/позитивный
FitchRatings	BBB/стабильный	15.07.25	BBB/стабильный

**Адрес: Республика Казахстан, 050040,
г. Алматы, ул. Байзакова, 280,
БЦ "Almaty Towers"**

**Тел.: +7 (727) 237 53 23
+7 (727) 237 53 28**



KASE



FAQ

in



f



Информация и мнения, содержащиеся в настоящем отчете, были подготовлены специалистами АО "Казахстанская фондовая биржа" (далее - KASE). KASE не дает гарантий относительно полноты и точности приведенной в этом отчете информации, а также ее достоверности. Ни KASE, ни кто-либо из работников не несет ответственности за любые прямые или косвенные убытки (ущерб), наступившие в результате использования данного отчета или сведений/анализа, представленных в нем.

KASE не берет на себя ответственности регулярно обновлять данный отчет, а также сообщать обо всех изменениях, произошедших с момента подготовки данного отчета.

KASE обращает внимание инвесторов на следующие факторы:

1. доход от инвестиций в финансовые инструменты зависит от множества рыночных и нерыночных факторов. В частности на фактический доход инвестора могут влиять колебания процентных ставок, изменение норм налогообложения, движение валютных курсов, изменения котировок ценных бумаг, рыночных индексов, изменения производственных и финансовых показателей компаний, а также другие факторы.
2. прошлые результаты не всегда указывают на то, какими будут будущие показатели. При этом оценки будущих результатов основаны на предположениях, которые могут не осуществиться. Стоимость любых инвестиций или дохода может понижаться и повышаться, в результате чего инвесторы могут не получить обратно всей инвестированной суммы. В случае инвестиций, для которых не существует общепризнанного рынка, инвесторы могут испытывать различные трудности, включая трудности с их продажей или получением надежной информации об их стоимости или связанных с ними рисках.
3. отчет подготовлен без учета индивидуальных финансовых особенностей и целей тех лиц, которые его получают.

KASE рекомендует инвесторам независимо оценивать целесообразность тех или иных инвестиций и стратегий и призывает инвесторов пользоваться услугами финансовых консультантов.

Все права на отчет принадлежат KASE. Частичное или полное воспроизведение и/или распространение данного аналитического материала не может быть осуществлено без письменного разрешения KASE.