

ИНФОРМАЦИОННЫЙ БЮЛЛЕТЕНЬ

Ноябрь 2025

Содержание

<u>Макроэкономические индикаторы.....</u>	<u>2</u>
<u>Инфляция и базовая ставка.....</u>	<u>4</u>
<u>Активы участников финансового рынка.....</u>	<u>6</u>
<u>Биржевая статистика KASE.....</u>	<u>9</u>
<u>Размещения облигаций.....</u>	<u>11</u>
<u>Размещения ГЦБ</u>	<u>12</u>
<u>Индикаторы KASE.....</u>	<u>14</u>
<u>Эмитенты и инструменты.....</u>	<u>18</u>
<u>Рынок акций.....</u>	<u>20</u>

МАКРОЭКОНОМИЧЕСКИЕ
ИНДИКАТОРЫ: ОСНОВНЫЕ
ПОКАЗАТЕЛИ РАЗВИТИЯ

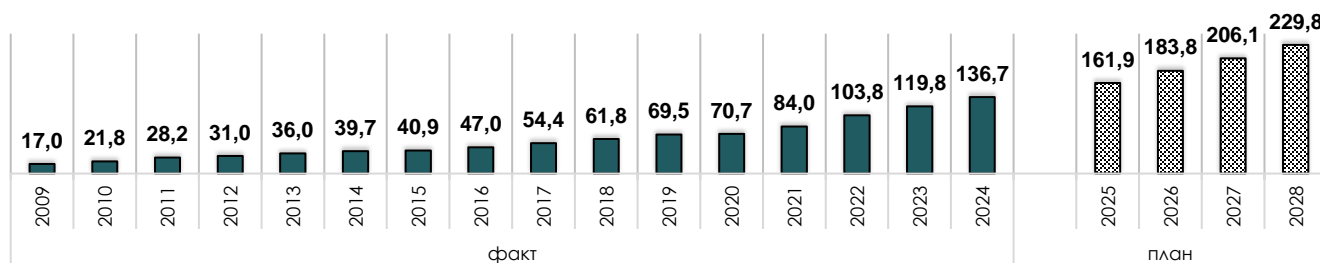
Показатели	2014	2015	2016	2017	2018	2019	2020	2021	2022	2023	2024
Рост экономики и инфляция											
ВВП, трлн KZT	39,7	40,9	47,0	54,4	61,8	69,5	70,7	84,0	103,8	119,8	136,7
ВВП, млрд USD	221,4	184,4	137,3	166,8	179,3	181,7	171,1	197,1	225,3	262,6	291,2
Прирост, ВВП в %	104,2	101,2	101,1	104,1	104,1	104,5	97,5	104,3	103,2	105,1	105,0
Инфляция, в %	107,4	113,6	108,5	107,1	105,3	105,4	107,5	108,4	120,3	109,8	108,6
Индекс пром. производства	100,3	98,4	98,9	107,3	104,4	104,1	99,5	103,6	101,2	104,4	103,2
Индекс розничной торговли	107,9	97,5	102,0	102,7	105,7	105,9	96,8	107,8	105,8	105,2	111,0
Иностр. инвест. млн USD	23 809	15 368	21 367	20 960	24 271	24 437	17 155	23 810	28 164	23 410	17 162
Платежный баланс и товарооборот											
Платежный баланс, млн USD	-4 255	768	72	1 366	1 526	6 560	3 193	4 798	2 180	5 922	892,9
Счет текущих операций, млн USD	-2 852,7	-9 979,5	-6 964,6	-3 426,7	-1 765,7	-7 027,7	-10 960,4	-2 672,7	7 054,4	-8 981,1	-4 399,4
Товарооборот, млн USD	120 755	76 524	62 114	78 103	94 770	97 775	85 031	101 736	135 527	139 551	142 072
Экспорт, млн USD	79 460	45 956	36 737	48 503	61 111	58 066	46 950	60 321	84 593	79 139	81 674
Импорт, млн USD	41 296	30 568	25 377	29 600	33 659	39 709	38 081	41 415	50 934	60 412	60 398
Параметры госбюджета											
Доходы госбюджета, млрд KZT	7 321	7 635	9 308	11 568	10 809	12 759	14 521	15 847	20 248	24 917	27 132
Поступления налогов в бюджет, млрд KZT	5 366	5 179	6 452	6 811	7 890	9 216	9 154	10 724	14 843	18 912	21 602
Расходы госбюджета, млрд KZT	7 792	8 227	9 434	12 485	11 346	13 536	16 725	17 952	21 533	26 760	30 318
Сальдо бюджета, млрд KZT	-1 087	-916	-738	-1 455	-833	-1 285	-2 806	-2 535	-2 169	-2 811	-3 586
Сальдо бюджета, в % к ВВП	-2,7	-2,2	-1,6	-2,7	-1,3	-1,8	-4,0	-3,0	-2,1	-2,3	-2,7
Кредиты и вклады											
Кредиты экономике, млрд KZT	12 106	12 674	12 708	12 705	13 091	13 864	14 637	18 503	22 811	27 933	33 761
Вклады населения в банках, млрд KZT	4 438	6 879	7 902	8 222	8 765	9 302	10 921	13 405	16 903	20 388	24 521
Международные резервы и активы Национального фонда											
Международные резервы, млн USD	29 209	27 871	29 710	30 997	30 927	28 958	35 638	34 378	35 076	35 944	45 823
Активы в СКВ, млн USD	21 814	20 295	19 913	18 247	16 536	10 082	12 056	10 832	14 585	16 434	21 980
Золото, млн USD	7 395	7 576	9 617	12 498	14 391	18 875	23 582	23 546	20 491	19 510	23 844
Чистые международные резервы, млн USD	28 261	26 975	28 998	30 232	30 439	28 472	35 132	32 333	33 006	33 880	43 575
Активы Нацфонда, млн USD	73 187	63 392	61 218	58 319	57 719	61 752	58 743	55 324	55 739	60 024	58 839
Среднегодовой курс доллара	179,19	221,73	342,16	326,00	344,71	382,75	412,95	426,03	460,48	456,31	469,44

Источник:

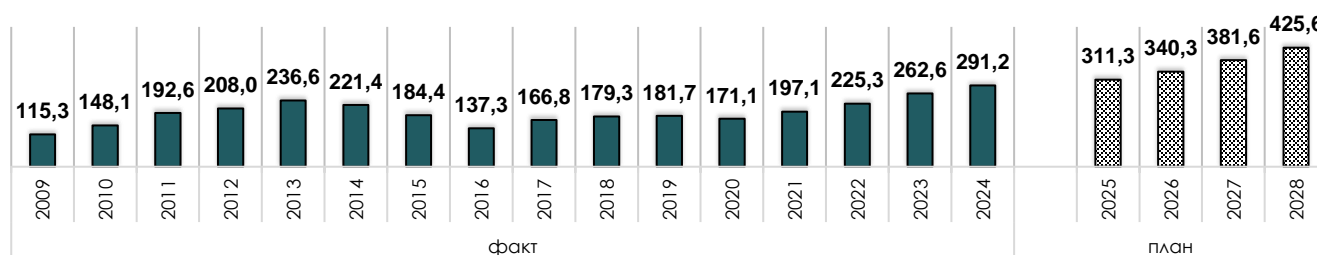
1. Бюро национальной статистики Агентства по стратегическому планированию и реформам Республики Казахстан
2. Национальный Банк Казахстана

МАКРОЭКОНОМИЧЕСКИЕ
ИНДИКАТОРЫ: ВВП*

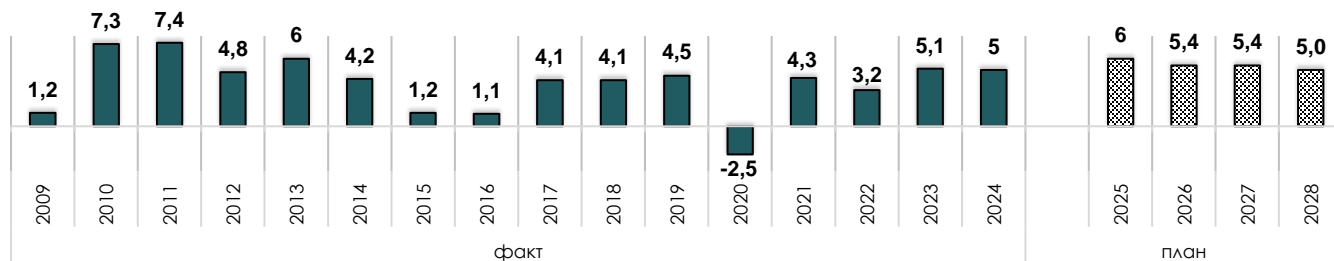
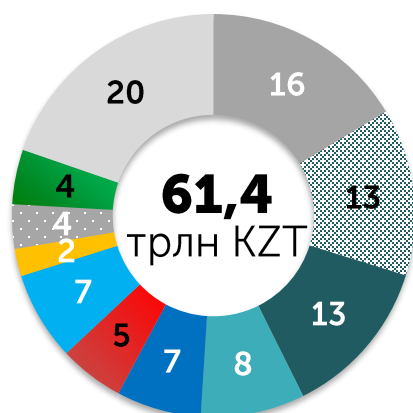
Рост ВВП в годовом выражении, в трлн тенге



Рост ВВП в годовом выражении, в млрд долл. США



Рост ВВП в годовом выражении, в %

Структура ВВП за январь-июнь 2025 года, в % к итогу
предварительные данные

- Оптовая и розничная торговля
- ▨ Горнодобывающая промышленность
- Обрабатывающая промышленность
- Операции с недвижимым имуществом
- Транспорт и складирование
- Строительство
- Чистые налоги на продукты
- Сельское, лесное и рыбное хозяйство
- Профессиональная, научная деятельность
- Финансовая и страховая деятельность
- Другие отрасли

* здесь и далее имеется в виду ВВП методом производства

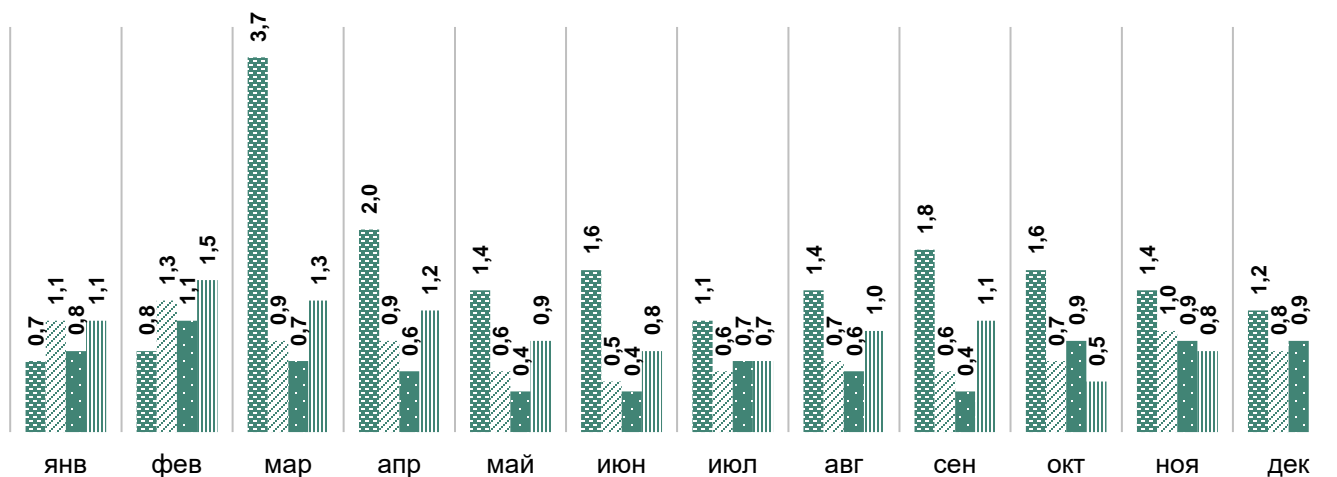
Источники:

1. Бюро национальной статистики Агентства по стратегическому планированию и реформам Республики Казахстан
2. Национальный Банк Казахстана
3. Прогноз социально-экономического развития Республики Казахстан на 2026–2028 годы от 26 августа 2025 года

МАКРОЭКОНОМИЧЕСКИЕ
ИНДИКАТОРЫ: ИНФЛЯЦИЯ

Индекс потребительских цен, в % к предыдущему месяцу

■ 2022 ▨ 2023 ■ 2024 ▨ 2025



Индекс потребительских цен в ноябре 2025 г. по сравнению с предыдущим месяцем составил 100,8%:

- цены на продовольственные товары выросли на 0,9%;
- непродовольственные товары подорожали на 1,0%;
- цены на платные услуги повысились на 0,3%.

За период с начала года (ноябрь 2025 г. по сравнению с ноябрем 2024 г.) цены и тарифы на потребительские товары и услуги увеличились на 12,4%, в том числе на продовольственные товары – на 13,4%, непродовольственные – на 11,2%, платные услуги – на 12,3%.

месячная инфляция

(ноябрь 2025 г. к октябрю 2025 г., %)

0,8

с начала года

(ноябрь 2025 г. к декабрю 2024 г., %)

11,4

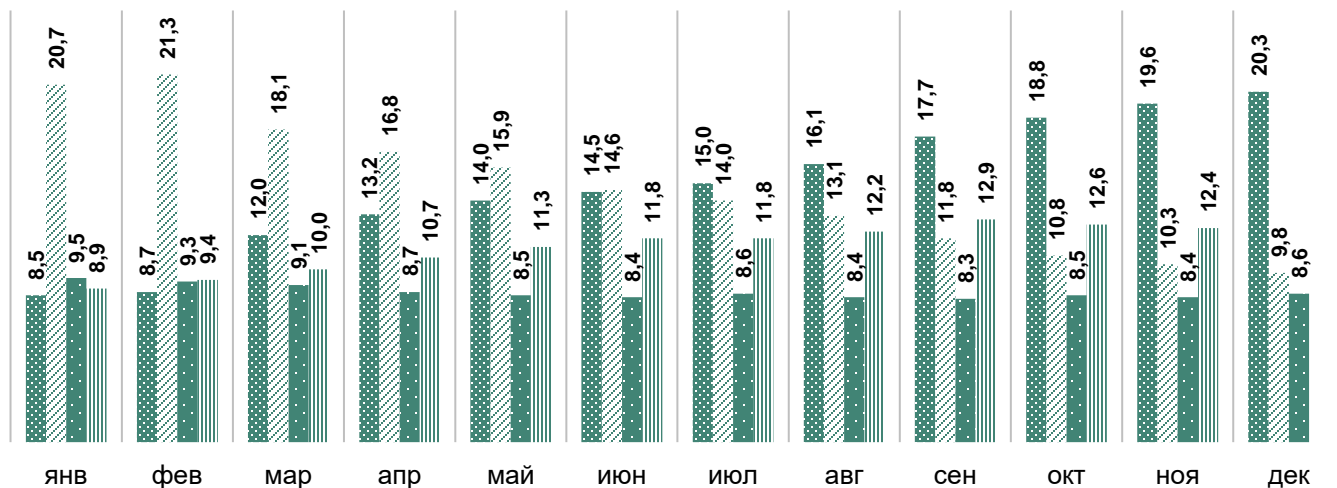
годовая инфляция

(ноябрь 2025 г. к ноябрю 2024 г., %)

12,4

Индекс потребительских цен, в % к соотв. месяцу пред. года

■ 2022 ▨ 2023 ■ 2024 ▨ 2025

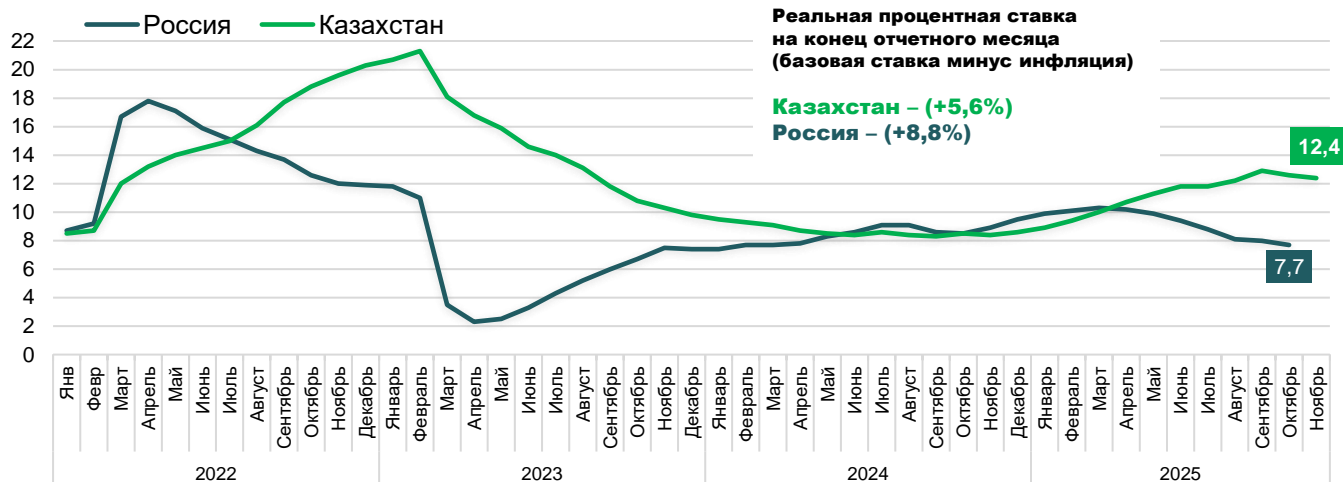
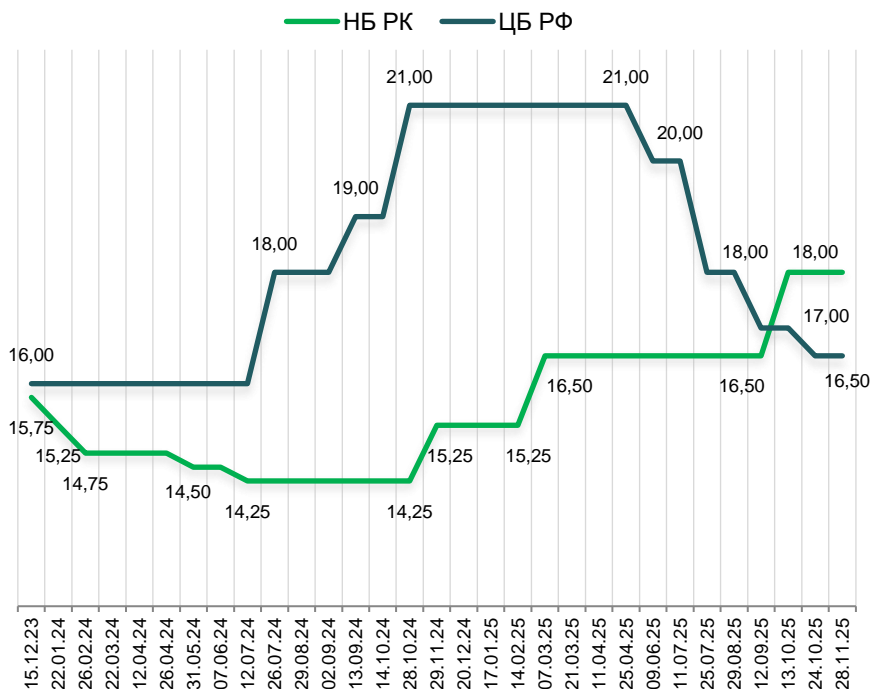


Источники:

1. Бюро национальной статистики Агентства по стратегическому планированию и реформам Республики Казахстан
2. Национальный Банк Казахстана

МАКРОЭКОНОМИЧЕСКИЕ
ИНДИКАТОРЫ:
ИНФЛЯЦИЯ И БАЗОВАЯ СТАВКА

Индекс потребительских цен, в % к соответствующему месяцу предыдущего года

Динамика изменения базовой ставки в Казахстане
(вспомогательно указана базовая ставка ЦБ РФ на момент изменения базовой ставки в РК), в % годовыхПроцентные ставки других
центральных банков мира

	CBR	16,50%
	FED	4,00%
	ECB	2,15%
	BOE	4,00%
	SNB	0,00%
	RBA	3,60%
	BOJ	0,50%
	RBI	5,50%
	PBOC	3,00%
	BCB	15,00%

График собраний Совета директоров ЦБ РФ на 2025 год по монетарной политике:

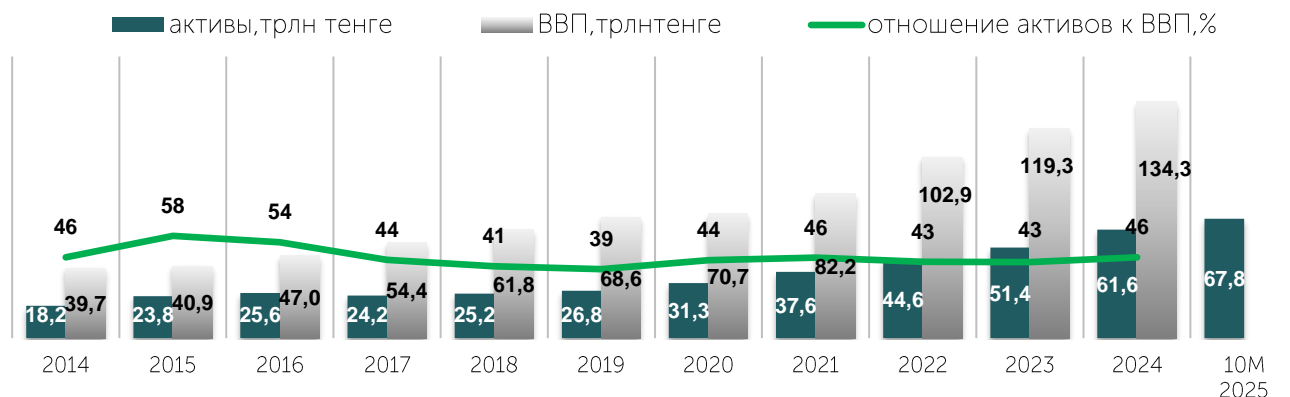
- 19 декабря

Источники:

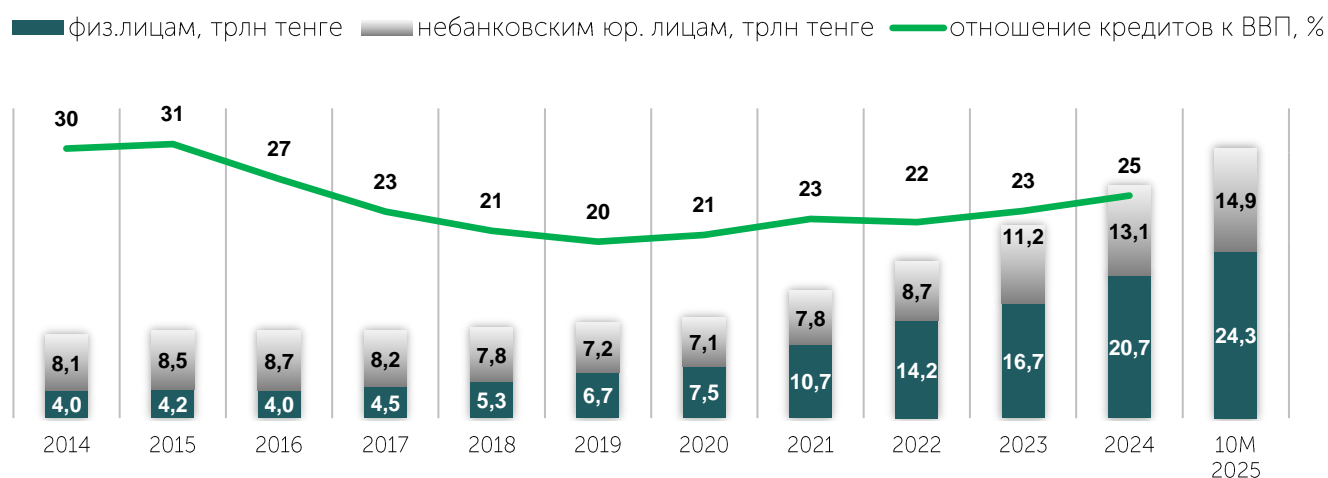
- Национальный Банк Казахстана
- KASE

АКТИВЫ УЧАСТНИКОВ
ФИНАНСОВОГО РЫНКА

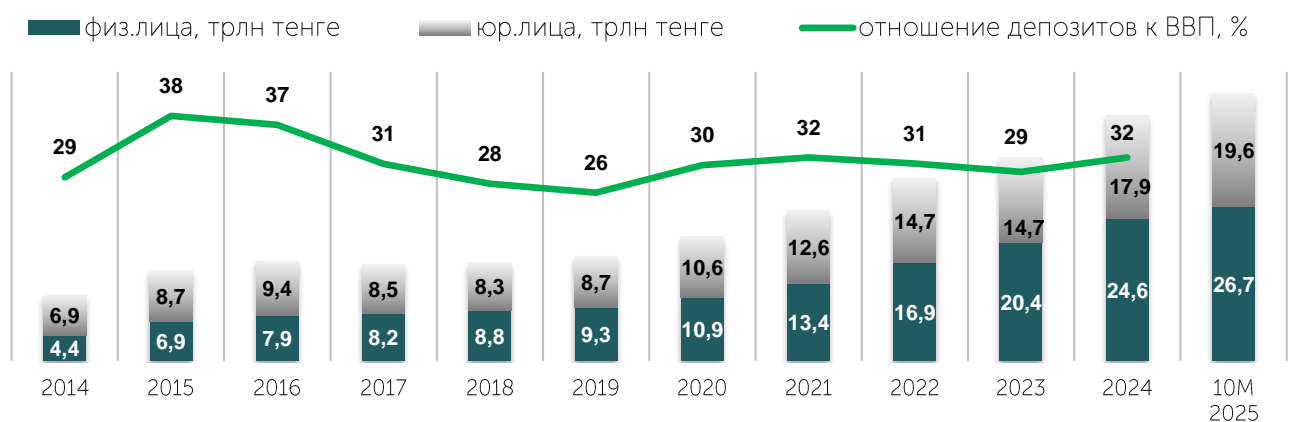
Активы БВУ



Ссудный портфель банков



Депозитный портфель банков

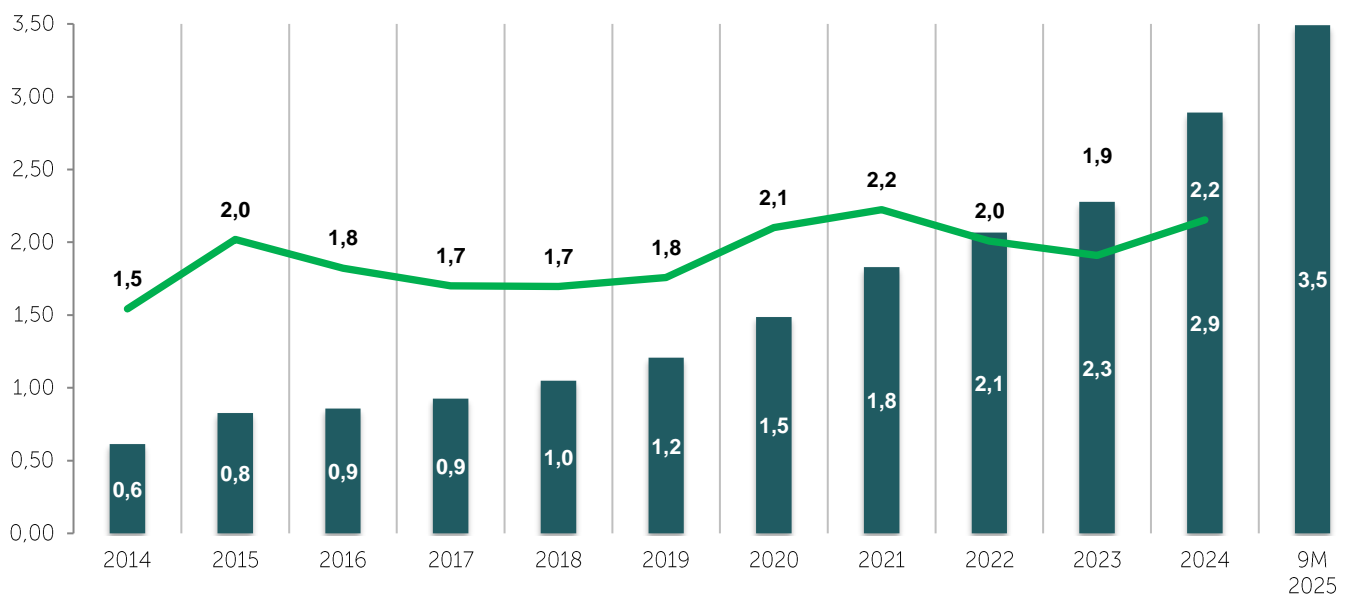


АКТИВЫ УЧАСТНИКОВ
ФИНАНСОВОГО РЫНКА

Активы страховых (перестраховочных) организаций

■ активы, трлн тенге

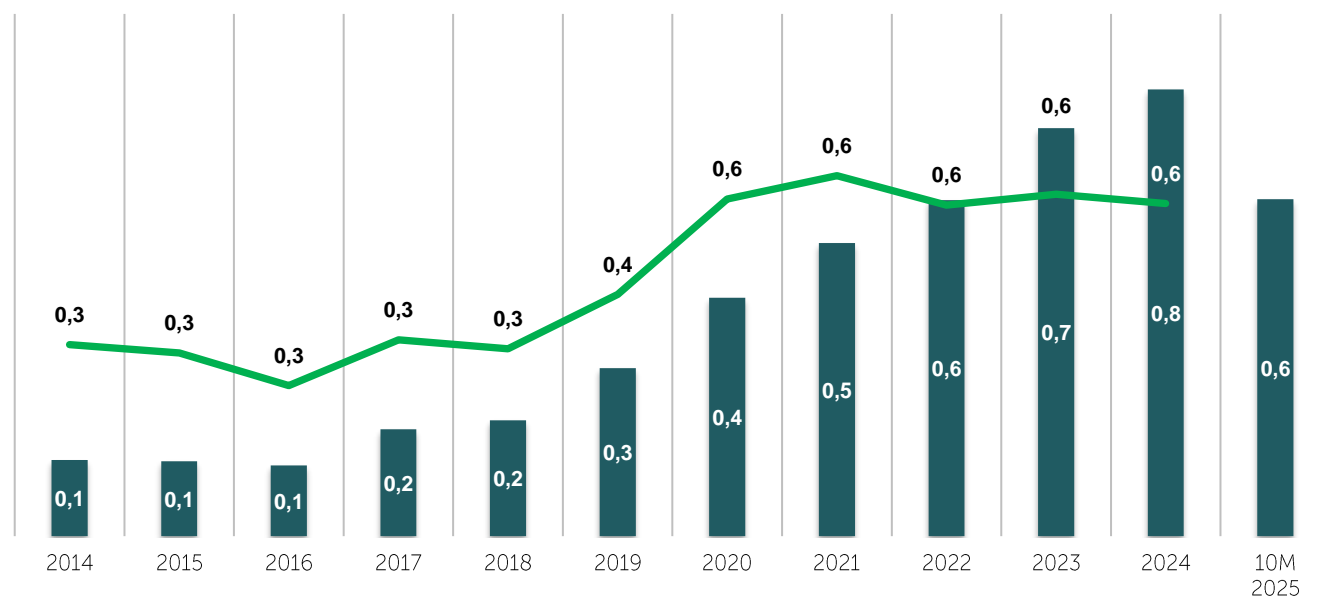
— отношение активов к ВВП, %



Активы брокеров / дилеров и управляющих инвестиционным портфелем

■ активы, трлн тенге

— отношение активов к ВВП, %



АКТИВЫ УЧАСТНИКОВ
ФИНАНСОВОГО РЫНКА

Активы пенсионного фонда

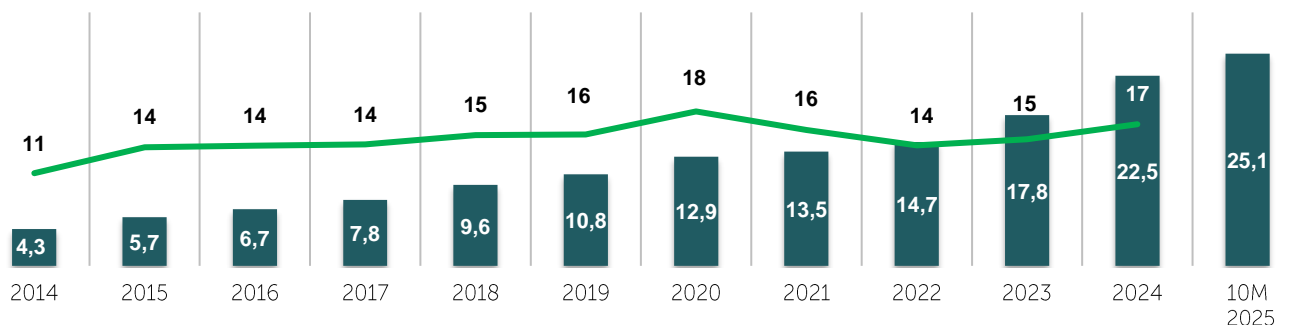
УТМ на 01.11.2025: **11,76% годовых**

Вид финансового инструмента	на 01.11.2025, млрд тенге	Доля на 01.11.2025, %	на 01.11.2024, млрд тенге	Доля на 01.11.2024, %	Тренд, %
ГЦБ РК	10 563,38	42,08	8 942,18	41,96	18,13
ГЦБ иностранных государств	575,44	2,29	537,20	2,52	7,12
Облигации МФО	310,58	1,24	351,15	1,65	-11,55
Корпоративные облигации эмитентов РК	11,50	0,05	11,90	0,06	-3,36
Облигации квазигосударственных организаций РК	2 324,81	9,26	1 939,81	9,10	19,85
Облигации банков второго уровня РК	560,54	2,23	950,27	4,46	-41,01
PPN (структурные ноты)	9,05	0,04	8,02	0,04	12,84
Акции и депозитарные расписки эмитентов РК	487,21	1,94	383,35	1,80	27,09
Депозиты	—	—	20,94	0,10	0,00
Депозиты НБ РК	527,35	2,1	399,21	1,87	32,10
Денежные средства на инвестиционных счетах	1,52	0,01	46,11	0,22	-96,70
Операции РЕПО	—	—	112,59	0,53	0,00
Индексное управление активами, в том числе:	9 732,81	38,77	7 605,04	35,69	27,98
Активы, находящиеся во внешнем управлении	5 411,07	21,55	4 240,02	0,199	27,62
ГЦБ развитых стран	2 772,75	11,04	2 064,90	9,69	34,28
ГЦБ развивающихся стран	1 548,99	6,17	1 300,11	6,10	19,14
Итого ПА, находящиеся в управлении НБРК	25 105,71	100,00	21 309,33	100,00	17,82
Деньги на счетах пенсионных взносов и выплат	—	—	26,14	0,12	—
Итого ПА:	25 105,71	100,00	21 335,48	100,00	17,67

Отношение активов ЕНПФ в % от ВВП

■ Активы с учетом денег на счетах пенсионных взносов и выплат, трлн тенге

— Отношение активов ЕНПФ к ВВП, %



Источники:

1. Единый накопительный пенсионный фонд
2. Национальный Банк Казахстана

БИРЖЕВАЯ СТАТИСТИКА:
РЕЗУЛЬТАТЫ ТОРГОВ

РЕЗУЛЬТАТЫ ТОРГОВ ЗА МЕСЯЦ (ноябрь 2025 к октябрю 2025)

Сектор биржевого рынка	в млрд KZT						в млн USD					
	Ноябрь 2025	%	Октябрь 2025	%	тренд	%	Ноябрь 2025	%	Октябрь 2025	%	тренд	%
Рынок ценных бумаг	1 418,6	3,7	1 328,4	3,6	+90,2	+6,8	2 715,5	3,7	2 455,3	3,6	+260,2	+10,6
Акции	52,6	0,1	23,9	0,1	+28,6	+119,6	100,9	0,1	44,2	0,1	+56,7	+128,1
– первичный рынок	36,4	0,1	–	–	+36,4	x	70,0	0,1	–	–	+70,0	x
– вторичный рынок	16,2	<0,1	23,9	0,1	-7,7	-32,3	31,0	<0,1	44,2	0,1	-13,3	-30,0
KASE Global	22,6	0,1	36,2	0,1	-13,6	-37,6	43,2	0,1	67,1	0,1	-23,9	-35,7
Корпоративные долговые ЦБ	537,6	1,4	659,9	1,8	-122,2	-18,5	1 035,7	1,4	1 212,9	1,8	-177,2	-14,6
– первичный рынок	264,9	0,7	548,6	1,5	-283,6	-51,7	510,5	0,7	1 005,9	1,5	-495,5	-49,3
– вторичный рынок	272,7	0,7	111,3	0,3	+161,4	+144,9	525,3	0,7	207,0	0,3	+318,3	+153,7
ГЦБ	767,7	2,0	599,3	1,6	+168,4	+28,1	1 462,6	2,0	1 114,3	1,6	+348,3	+31,3
– первичный рынок	584,3	1,5	521,5	1,4	+62,8	+12,0	1 113,2	1,5	970,1	1,4	+143,1	+14,8
– вторичный рынок	183,4	0,5	77,8	0,2	+105,7	+135,9	349,4	0,5	144,2	0,2	+205,2	+142,2
Облигации МФО	36,0	0,1	6,9	0,0	+29,1	+423,2	69,0	0,1	12,7	0,0	+56,3	+443,9
– первичный рынок	34,0	0,1	–	–	+34,0	x	65,2	0,1	–	–	+65,2	x
– вторичный рынок	2,0	<0,1	6,9	<0,1	-4,9	-70,5	3,9	<0,1	12,7	<0,1	-8,8	-69,4
ЦБ инвестиционных фондов	1,6	<0,1	1,4	<0,1	+0,2	+15,0	3,0	<0,1	2,5	<0,1	+0,5	+18,9
Производные ценные бумаги	0,5	<0,1	0,8	<0,1	-0,3	-36,8	0,9	<0,1	1,4	<0,1	-0,5	-34,1
Рынок иностранных валют	5 016,0	13,2	5 688,1	15,5	-672,1	-11,8	9 613,8	13,2	10 560,7	15,5	-946,9	-9,0
Доллар США	3 317,6	8,7	3 659,6	10,0	-342,0	-9,3	6 362,4	8,7	6 798,8	10,0	-436,4	-6,4
Российский рубль	1 241,7	3,3	1 553,6	4,2	-311,9	-20,1	2 377,4	3,3	2 880,7	4,2	-503,3	-17,5
Китайский юань	146,3	0,4	104,7	0,3	+41,6	+39,7	280,1	0,4	194,9	0,3	+85,2	+43,7
Евро	65,8	0,2	59,1	0,2	+6,7	+11,3	125,8	0,2	109,5	0,2	+16,3	+14,9
Евро-доллар США	75,7	0,2	194,1	0,5	-118,4	-61,0	144,4	0,2	359,4	0,5	-215,0	-59,8
Доллар США-китайский юань	168,9	0,4	117,0	0,3	+52,0	+44,4	323,6	0,4	217,3	0,3	+106,3	+48,9
Евро-китайский юань	–	–	–	–	–	x	–	–	–	–	–	x
Рынок денег	31 686,0	83,1	29 695,7	80,9	+1 990,3	+6,7	60 666,8	83,1	55 064,5	80,9	+5 602,3	+10,2
Операций репо	22 945,3	60,2	22 248,9	60,6	+696,4	+3,1	43 920,9	60,2	41 243,2	60,6	+2 677,7	+6,5
– "прямое" репо с ГЦБ	0,3	<0,1	–	–	+0,3	x	0,6	<0,1	–	–	+0,6	x
– авторепо с ГЦБ	17 026,7	44,7	15 428,5	42,0	+1 598,2	+10,4	32 590,7	44,6	28 592,9	42,0	+3 997,8	+14,0
– "прямое" репо с НЦБ	6,8	<0,1	6,0	<0,1	+0,8	+12,7	13,0	<0,1	11,2	<0,1	+1,8	+16,5
– авторепо с НЦБ	5 860,5	15,4	6 726,6	18,3	-866,1	-12,9	11 219,3	15,4	12 477,0	18,3	-1 257,7	-10,1
– "прямое" репо с КСУ	–	–	–	–	–	x	–	–	–	–	–	x
– авторепо с КСУ	51,0	0,1	87,7	0,2	-36,7	-41,8	97,4	0,1	162,2	0,2	-64,8	-40,0
Операций валютного свопа	8 740,7	22,9	7 446,9	20,3	+1 293,9	+17,4	16 745,8	22,9	13 821,3	20,3	+2 924,6	+21,2
– с долларом США	7 039,8	18,5	5 634,1	15,3	+1 405,7	+25,0	13 487,3	18,5	10 460,6	15,4	+3 026,7	+28,9
– с евро	0,7	<0,1	0,2	<0,1	+0,5	+229,3	1,4	<0,1	0,4	<0,1	+1,0	+244,0
– с рублем	1 669,0	4,4	1 762,1	4,8	-93,1	-5,3	3 197,6	4,4	3 267,1	4,8	-69,5	-2,1
– с юанем	3,0	<0,1	1,1	<0,1	+1,8	+161,6	5,7	<0,1	2,1	<0,1	+3,6	+170,5
– с евро-долларом США	28,2	0,1	49,3	0,1	-21,1	-42,8	53,8	0,1	91,1	0,1	-37,2	-40,9
Рынок деривативов	0,7	<0,1	0,8	<0,1	-0,1	-15,6	1,3	<0,1	1,5	<0,1	-0,2	-13,0
Фьючерсы	0,7	<0,1	0,8	<0,1	-0,1	-15,6	1,3	<0,1	1,5	<0,1	-0,2	-13,0
ВСЕГО	38 121,3	100,0	36 713,0	100,0	+1 408,3	+3,8	72 997,4	100,0	68 082,0	100,0	+4 915,4	+7,2

Источник: KASE

БИРЖЕВАЯ СТАТИСТИКА:
РЕЗУЛЬТАТЫ ТОРГОВ

РЕЗУЛЬТАТЫ ТОРГОВ ЗА ПЕРИОД (январь-ноябрь 2025 года к январю-ноябрю 2024 года)

Сектор биржевого рынка	в млрд KZT						в млн USD					
	I-XI, 2025	%	I-XI, 2024	%	тренд	%	I-XI, 2025	%	I-XI, 2024	%	тренд	%
Рынок ценных бумаг	14 005,6	4,0	12 049,1	3,4	+1 956,5	+16,2	26 825,0	4,0	26 031,8	3,4	+793,2	+3,0
Акции	320,0	0,1	269,2	0,1	+50,8	+18,9	613,5	0,1	581,9	0,1	+31,6	+5,4
– первичный рынок	36,5	<0,1	49,5	<0,1	-13,0	-26,3	70,2	<0,1	110,5	<0,1	-40,4	-36,5
– вторичный рынок	283,5	0,1	219,7	0,1	+63,8	+29,0	543,4	0,1	471,4	0,1	+72,0	+15,3
KASE Global	154,0	<0,1	33,7	<0,1	+120,2	+356,4	291,0	<0,1	71,8	<0,1	+219,2	+305,1
Корпоративные долговые ЦБ	4 984,5	1,4	3 754,8	1,1	+1 229,6	+32,7	9 510,2	1,4	8 029,2	1,0	+1 481,0	+18,4
– первичный рынок	3 841,6	1,1	3 009,1	0,8	+832,5	+27,7	7 331,0	1,1	6 451,1	0,8	+879,9	+13,6
– вторичный рынок	1 142,9	0,3	745,7	0,2	+397,2	+53,3	2 179,2	0,3	1 578,1	0,2	+601,1	+38,1
ГЦБ	8 156,7	2,3	7 729,5	2,2	+427,2	+5,5	15 653,4	2,3	16 776,5	2,2	-1 123,1	-6,7
– первичный рынок	6 363,7	1,8	6 021,7	1,7	+342,0	+5,7	12 195,7	1,8	13 083,5	1,7	-887,8	-6,8
– вторичный рынок	1 792,9	0,5	1 707,8	0,5	+85,1	+5,0	3 457,7	0,5	3 692,9	0,5	-235,3	-6,4
Облигации МФО	366,8	0,1	248,0	0,1	+118,8	+47,9	711,5	0,1	542,6	0,1	+168,9	+31,1
– первичный рынок	307,0	0,1	219,3	0,1	+87,7	+40,0	596,8	0,1	481,9	0,1	+114,9	+23,8
– вторичный рынок	59,8	<0,1	28,7	<0,1	+31,1	+108,5	114,7	<0,1	60,7	<0,1	+54,0	+88,9
ЦБ инвестиционных фондов	15,4	<0,1	11,3	<0,1	+4,1	+36,7	29,5	<0,1	24,3	<0,1	+5,2	+21,2
Производные ценные бумаги	8,3	<0,1	2,5	<0,1	+5,8	+227,4	15,9	<0,1	5,4	<0,1	+10,5	+193,2
Рынок иностранных валют	44 791,8	12,7	34 086,6	9,6	+10 705,2	+31,4	85 603,2	12,7	72 952,2	9,5	+12 651,0	+17,3
Доллар США	31 506,0	8,9	24 491,6	6,9	+7 014,4	+28,6	60 266,7	8,9	52 523,4	6,8	+7 743,3	+14,7
Российский рубль	9 306,9	2,6	5 022,6	1,4	+4 284,4	+85,3	17 746,8	2,6	10 588,1	1,4	+7 158,7	+67,6
Китайский юань	1 067,4	0,3	472,4	0,1	+595,0	+126,0	2 030,8	0,3	1 004,1	0,1	+1 026,8	+102,3
Евро	692,2	0,2	509,7	0,1	+182,6	+35,8	1 330,8	0,2	1 070,3	0,1	+260,5	+24,3
Евро-доллар США	855,0	0,2	973,1	0,3	-118,2	-12,1	1 623,2	0,2	2 070,2	0,3	-447,0	-21,6
Доллар США-китайский юань	1 364,4	0,4	2 611,2	0,7	-1 246,9	-47,8	2 604,8	0,4	5 683,1	0,7	-3 078,3	-54,2
Евро-китайский юань	–	–	6,0	<0,1	-6,0	-100,0	–	–	12,9	<0,1	-12,9	-100,0
Рынок денег	294 025,2	83,3	310 455,8	87,1	-16 430,7	-5,3	562 825,1	83,3	668 923,9	87,1	-106 098,8	-15,9
Операций репо	221 691,2	62,8	239 827,8	67,3	-18 136,6	-7,6	424 099,5	62,8	516 564,0	67,3	-92 464,5	-17,9
– "прямое" репо с ГЦБ	59,2	<0,1	0,8	<0,1	+58,4	+7 184,6	111,7	<0,1	1,7	<0,1	+110,0	+6 648,1
– авторепо с ГЦБ	170 002,3	48,2	176 387,2	49,5	-6 384,8	-3,6	325 372,3	48,2	379 182,3	49,4	-53 810,0	-14,2
– "прямое" репо с НЦБ	81,1	<0,1	144,3	<0,1	-63,2	-43,8	155,2	<0,1	308,1	<0,1	-152,9	-49,6
– авторепо с НЦБ	50 246,2	14,2	63 154,2	17,7	-12 908,0	-20,4	95 974,1	14,2	136 785,4	17,8	-40 811,4	-29,8
– "прямое" репо с КСУ	–	–	–	–	–	x	–	–	–	–	–	x
– авторепо с КСУ	1 302,4	0,4	141,4	<0,1	+1 161,1	+821,3	2 486,2	0,4	286,5	<0,1	+2 199,7	+767,9
Операций валютного свопа	72 333,9	20,5	70 628,0	19,8	+1 706,0	+2,4	138 725,6	20,5	152 359,9	19,8	-13 634,3	-8,9
– с долларом США	62 584,3	17,7	69 805,5	19,6	-7 221,2	-10,3	120 233,7	17,8	150 588,2	19,6	-30 354,5	-20,2
– с евро	33,3	<0,1	245,3	0,1	-212,0	-86,4	66,1	<0,1	520,7	0,1	-454,5	-87,3
– с рублем	9 367,0	2,7	490,6	0,1	8 876,4	+1 809,3	17 763,0	2,6	1 074,0	0,1	16 689,0	+1 553,9
– с юанем	7,3	<0,1	2,6	<0,1	4,8	+182,9	13,8	<0,1	5,3	<0,1	8,5	+161,6
– с евро-долларом США	342,0	0,1	84,0	<0,1	+257,9	+307,0	648,9	0,1	171,7	<0,1	+477,2	+277,9
Рынок деривативов	8,1	<0,1	<0,1	<0,1	+8,1	+23 767 631,6	15,6	<0,1	<0,1	<0,1	+15,6	+20 427 757,0
Фьючерсы	8,1	<0,1	<0,1	<0,1	+8,1	+23 767 631,6	15,6	<0,1	<0,1	<0,1	+15,6	+20 427 757,0
ВСЕГО	352 830,7	100,0	356 591,6	100,0	-3 760,9	-1,1	675 269,0	100,0	767 907,9	100,0	-92 638,9	-12,1

БИРЖЕВАЯ СТАТИСТИКА:
РАЗМЕЩЕНИЯ ОБЛИГАЦИЙ

РАЗМЕЩЕНИЯ НА РЫНКЕ ОБЛИГАЦИЙ В 2025

Эмитент	Код	Дата размещения	Объем факт., млн KZT	Объем номинал, млн KZT	Спрос к предложению	Валюта выпуска	Доходность, % годовых	Срок до погашения, лет
Корпоративные облигации			2 266 507	2 278 210				
АО "Аграрная кредитная корпорация"	AGKKb23	21.08.2025	18 599	18 599	74,4%	KZT	18,25	1,0
		10.10.2025	30 630	30 000	100,0%	KZT	0,00	0,9
		26.11.2025	31 179	30 000	100,0%	KZT	0,00	0,8
		29.05.2025	12 070	12 070	80,5%	KZT	19,50	2,0
Частная компания BI Development Ltd.	BIGDb5	04.06.2025	501	500	100,0%	KZT	19,50	2,0
		27.06.2025	2 029	2 000	150,4%	KZT	19,50	1,9
		01.08.2025	2 065	2 000	100,0%	KZT	19,50	1,8
		18.09.2025	7 024	7 024	70,2%	KZT	20,50	2,0
АО "Банк Развития Казахстана"	BRKZb35	05.05.2025	50 000	50 000	100,0%	KZT	17,00	1,0
		10.07.2025	2 787	2 700	100,0%	KZT	5,98	8,4
		12.05.2025	20 020	20 020	40,0%	KZT	17,00	1,0
		29.05.2025	12 015	11 923	44,1%	KZT	17,00	1,0
	BRKZb46	13.10.2025	9 656	9 656	99,5%	KZT	0,10	8,1
		03.07.2025	26 490	26 074	50,3%	USD	5,63	4,8
		03.07.2025	17 409	17 413	100,0%	KZT	17,30	3,0
		16.10.2025	16 801	16 996	9,6%	USD	4,60	5,0
	BRKZe23	16.10.2025	996	1 000	0,3%	KZT	18,40	3,0
		07.04.2025	100 000	100 000	115,9%	KZT	17,00	1,3
		10.04.2025	44 300	44 300	213,8%	KZT	16,70	1,0
		08.05.2025	50 000	50 000	100,6%	KZT	16,90	5,0
	BTRKb22	12.06.2025	50 000	50 000	120,2%	KZT	17,50	5,0
		12.06.2025	50 000	50 000	117,8%	KZT	17,50	5,0
		10.09.2025	50 000	50 000	110,0%	KZT	18,30	5,0
		15.05.2025	60 000	60 000	171,7%	KZT	16,93	1,0
	BTRKb27	21.07.2025	52 049	52 049	105,6%	KZT	17,70	1,0
		24.11.2025	50 000	50 000	x2,6	KZT	17,95	1,4
		08.05.2025	12 485	12 554	21,5%	USD	5,65	3,0
		01.10.2025	19 048	19 217	47,8%	USD	4,85	5,0
АО "Банк ЦентрКредит"	CCBNb37	28.02.2025	15 787	16 323	65,1%	USD	4,50	0,8
ТОО "Capital Leasing Group (Капитал Лизинг Групп)"	CLSGb8	26.09.2025	4 892	5 000	103,7%	KZT	22,00	3,0
АО "Home Credit Bank"	HCBNb12	11.02.2025	10 000	10 000	100,0%	KZT	17,50	1,0
		27.02.2025	2 770	2 770	138,5%	KZT	18,15	3,0
		08.08.2025	6 356	6 000	100,0%	KZT	19,25	2,6
		11.02.2025	6 406	6 574	100,0%	KZT	18,70	4,4
	HCBNb15	21.11.2025	10 000	10 000	100,0%	KZT	19,50	1,0
		14.07.2025	3 000	3 000	100,0%	KZT	19,10	5,0
		18.07.2025	7 029	7 014	87,7%	KZT	19,10	5,0
		26.11.2025	5 100	5 100	x2,6	KZT	19,75	3,0
	HCBNb18	04.07.2025	5 000	5 000	100,0%	KZT	19,25	2,0
		26.11.2025	10 000	10 000	100,0%	KZT	19,75	3,0
		05.02.2025	6 424	6 400	100,0%	KZT	13,61	6,5
АО "Народный Банк Казахстана"	HSBKb21	05.02.2025	6 424	6 400	100,0%	KZT	13,61	6,5
АО "Фонд развития промышленности"	IDFRb8	09.10.2025	45 843	45 843	91,7%	KZT	19,00	5,0
		10.10.2025	4 159	4 157	100,0%	KZT	19,00	5,0
		31.10.2025	18 567	18 567	100,0%	KZT	4,00	7,0
		24.04.2025	50 000	50 000	100,0%	KZT	16,50	5,0
АО "Банк "Bank RBK"	JSBNb5	20.05.2025	35 020	35 020	144,1%	KZT	16,50	5,0
		13.06.2025	707	700	4,7%	KZT	16,49	4,9
		13.08.2025	3 632	3 667	27,2%	KZT	18,00	4,8
		13.08.2025	50 000	50 000	130,1%	KZT	18,00	5,0
АО "Жилищный строительный сберегательный банк "Отбасы банк"	JSBNb6	13.08.2025	49 096	49 096	106,2%	KZT	18,00	5,0
		07.10.2025	20 000	20 000	100,3%	KZT	19,00	5,0
		07.10.2025	10 000	10 000	138,0%	KZT	19,00	5,0
		30.05.2025	25 964	25 964	102,0%	USD	6,50	3,0
АО "КазАгроФинанс"	KAFIb16	10.06.2025	11 838	11 817	116,2%	USD	6,50	3,0
		15.08.2025	5 231	5 162	95,9%	USD	6,50	2,8
		07.10.2025	10 000	10 000	138,0%	KZT	19,00	5,0
		07.10.2025	10 000	10 000	138,0%	KZT	19,00	5,0
АО "Казахстанский электролизный завод"	KASAb1	30.05.2025	25 964	25 964	102,0%	USD	6,50	3,0
		10.06.2025	11 838	11 817	116,2%	USD	6,50	3,0
		15.08.2025	5 231	5 162	95,9%	USD	6,50	2,8
		07.10.2025	10 000	10 000	138,0%	KZT	19,00	5,0

БИРЖЕВАЯ СТАТИСТИКА:
РАЗМЕЩЕНИЯ ОБЛИГАЦИЙ

РАЗМЕЩЕНИЯ НА РЫНКЕ ОБЛИГАЦИЙ В 2025

Эмитент	Код	Дата размещения	Объем факт., млн KZT	Объем номинал, млн KZT	Спрос к предложению	Валюта выпуска	Доходность, % годовых	Срок до погашения, лет
АО "Казахстанский фонд устойчивости"	KFUSb68	09.01.2025	1 500	1 438	28,8%	KZT	14,94	0,5
		16.01.2025	3 725	3 562	130,9%	KZT	14,91	0,5
		24.04.2025	1 023	1 000	x3,3	KZT	16,49	1,4
	KFUSb71	11.09.2025	2 500	2 330	16,6%	KZT	17,79	1,0
		02.10.2025	11 104	11 600	100,0%	KZT	17,85	1,0
		07.08.2025	2 023	2 112	14,1%	KZT	17,48	1,0
	KFUSb72	14.08.2025	5 199	5 412	119,6%	KZT	17,47	1,0
		21.08.2025	12 552	13 033	112,7%	KZT	17,55	1,0
		28.08.2025	3 861	4 000	42,4%	KZT	17,65	0,9
		22.09.2025	5 260	5 400	157,0%	KZT	17,89	0,9
	KFUSb73	06.11.2025	9 457	10 000	x4,2	KZT	18,96	1,0
		13.11.2025	9 497	10 000	x4,9	KZT	18,85	1,0
		20.11.2025	9 572	10 000	x4,1	KZT	18,30	1,0
	KFUSb76	05.09.2025	2 865	3 000	60,0%	KZT	17,80	1,0
		11.09.2025	6 484	6 771	67,7%	KZT	17,80	1,0
		18.09.2025	9 607	10 000	149,1%	KZT	17,80	1,0
	KFUSb77	03.04.2025	950	979	140,0%	KZT	16,00	1,0
		10.04.2025	7 285	7 500	126,7%	KZT	16,15	1,0
		17.04.2025	8 000	8 235	102,4%	KZT	16,50	1,0
		24.04.2025	7 099	7 286	131,5%	KZT	16,49	0,9
	KFUSb78	02.05.2025	4 830	5 000	x2,0	KZT	16,45	1,0
		08.05.2025	2 421	2 500	150,0%	KZT	16,47	1,0
		15.05.2025	5 250	5 404	54,0%	KZT	16,45	1,0
	KFUSb82	22.05.2025	10 921	11 209	92,7%	KZT	16,45	0,9
		06.02.2025	7 668	7 819	x2,4	KZT	14,72	1,0
		20.02.2025	2 151	2 181	x3,3	KZT	14,70	1,0
	KFUSb83	03.03.2025	4 949	5 000	100,0%	KZT	14,85	0,9
		12.06.2025	7 217	7 500	x3,3	KZT	16,90	1,0
		19.06.2025	5 721	5 926	79,0%	KZT	16,89	1,0
	KFUSb84	31.07.2025	1 468	1 500	165,0%	KZT	17,45	0,9
		11.07.2025	10 360	10 792	71,9%	KZT	17,19	1,0
		17.07.2025	4 050	4 208	100,0%	KZT	17,22	1,0
	KFUSb85	05.06.2025	9 630	10 000	151,9%	KZT	16,82	1,0
	KFUSb86	03.07.2025	1 962	2 040	180,7%	KZT	16,95	1,0
		17.07.2025	7 687	7 960	100,0%	KZT	17,22	1,0
	KFUSb87	02.10.2025	9 228	9 666	148,7%	KZT	17,85	1,0
		13.02.2025	7 500	7 778	156,8%	KZT	14,69	2,0
		20.02.2025	4 000	4 151	173,1%	KZT	14,90	2,0
	KFUSb90	27.02.2025	7 792	8 071	x2,0	KZT	14,95	2,0
		03.03.2025	4 835	5 000	x2,0	KZT	14,99	1,9
		14.03.2025	4 767	5 000	x3,2	KZT	16,17	1,9
		20.03.2025	7 883	8 373	x2,3	KZT	16,15	2,0
	KFUSb91	03.04.2025	4 734	5 000	140,0%	KZT	16,14	2,0
		10.04.2025	8 539	9 000	110,0%	KZT	16,19	1,9
		17.04.2025	7 223	7 627	174,8%	KZT	16,50	1,9
	KFUSb92	02.05.2025	5 622	6 000	x2,4	KZT	16,45	2,0
		08.05.2025	4 695	5 000	x2,2	KZT	16,47	2,0
		31.07.2025	4 799	5 000	113,2%	KZT	17,39	1,8
	KFUSb92	28.08.2025	9 704	10 000	103,1%	KZT	17,50	1,7
		22.09.2025	9 881	10 132	72,4%	KZT	17,95	1,6
		09.10.2025	3 804	3 868	180,6%	KZT	17,90	1,6
	KFUSb105	09.10.2025	4 577	5 000	104,7%	KZT	17,90	2,0
		16.10.2025	4 494	5 000	166,0%	KZT	19,26	2,0
	KFUSb117	18.09.2025	13 730	15 000	100,0%	KZT	17,90	2,0

БИРЖЕВАЯ СТАТИСТИКА:
РАЗМЕЩЕНИЯ ОБЛИГАЦИЙ

РАЗМЕЩЕНИЯ НА РЫНКЕ ОБЛИГАЦИЙ В 2025

Эмитент	Код	Дата размещения	Объем факт., млн KZT	Объем номинал, млн KZT	Спрос к предложению	Валюта выпуска	Доходность, % годовых	Срок до погашения, лет
АО "Казахстанская Жилищная Компания"	KZIKb39	24.07.2025	35 006	35 006	70,0%	KZT	18,00	5,0
		20.08.2025	15 189	14 994	100,0%	KZT	17,97	4,9
		27.08.2025	50 000	50 000	150,2%	KZT	18,70	3,0
		27.08.2025	50 000	50 000	148,4%	KZT	18,70	3,0
		24.09.2025	50 000	50 000	117,5%	KZT	18,85	3,0
АО "Jusan Mobile"	KZTCb3	17.03.2025	647	647	65,4%	KZT	22,00	3,0
АО "Лизинг Групп"	LZGRb10	16.10.2025	369	369	x2,3	USD	10,00	1,0
		16.10.2025	387	387	193,7%	KZT	22,00	0,3
		16.10.2025	942	942	x3,5	USD	10,00	0,3
		16.10.2025	1 081	1 081	x2,3	KZT	22,00	1,0
ТОО "КТ"AgroBusiness KZ"	MFABb1	04.03.2025	670	670	13,4%	KZT	21,00	10,0
ТОО "МФО "Арнур Кредит"	MFACb3	30.07.2025	452	459	91,9%	KZT	21,05	2,0
ТОО "Birinshi Lombard"	MFBLb4	06.01.2025	305	300	100,0%	KZT	20,98	1,9
		13.01.2025	301	294	98,1%	KZT	20,98	1,9
		15.01.2025	203	198	99,1%	KZT	20,98	1,9
		19.06.2025	300	300	100,0%	KZT	21,00	3,0
	MFBLb5	02.07.2025	302	300	100,0%	KZT	20,99	3,0
		14.07.2025	300	296	74,0%	KZT	21,00	2,9
		19.09.2025	500	500	100,0%	KZT	21,00	5,0
	MFBLb7	24.09.2025	503	525	105,0%	KZT	23,00	3,0
	MFb7	24.09.2025	503	525	105,0%	KZT	23,00	3,0
АО "Микрофинансовая организация "КМФ (КМФ)"	MFb5	14.05.2025	9 300	9 300	93,0%	KZT	19,50	1,0
	MFb6	29.05.2025	5 000	5 000	100,0%	KZT	19,50	1,0
	MFb7	30.05.2025	5 000	5 000	166,8%	KZT	19,50	1,0
ТОО "Ломбард "GoldFinMarket"	MFLGb13	03.04.2025	82	82	16,3%	KZT	22,00	2,0
АО "МФО ОнлайнКазФинанс"	MFOKb21	28.01.2025	6 690	7 000	100,0%	KZT	0,00	3,1
	MFOKb23	19.02.2025	5 000	5 000	100,0%	KZT	21,00	3,0
	MFOKb24	27.06.2025	1 997	2 000	124,1%	KZT	21,50	2,7
	MFOKb25	31.03.2025	6 924	7 000	100,0%	KZT	21,50	3,0
	MFOKb26	20.06.2025	6 857	6 933	100,7%	KZT	0,00	3,0
	MFOKb30	21.11.2025	7 000	7 000	141,3%	KZT	23,00	3,0
	MFOKb31	21.11.2025	7 000	7 000	142,7%	KZT	23,00	3,0
	MFOKb31	21.11.2025	7 000	7 000	142,7%	KZT	23,00	3,0
ТОО МФО "Робокэш.кз"	MFRcb1	15.05.2025	896	896	35,4%	USD	10,00	2,0
ТОО "Микрофинансовая организация "R-Finance"	MFRFb16	28.03.2025	2 056	2 056	137,3%	KZT	21,00	3,0
	MFRFb18	22.07.2025	3 000	3 000	100,0%	KZT	22,00	2,0
	MFRFb19	26.06.2025	302	302	63,6%	KZT	21,00	3,0
	MFRFb21	08.08.2025	458	458	x2,3	KZT	22,00	2,0
	MFRFb21	12.08.2025	653	652	130,4%	KZT	22,00	2,0
	MFRFb24	24.10.2025	343	343	114,4%	KZT	23,00	3,0
ТОО "Сейф-Ломбард"	MFSLb11	14.08.2025	268	270	x2,7	KZT	21,50	1,5
	MFSLb12	17.10.2025	70	71	7,1%	KZT	21,50	2,0
ТОО "МФО "Тойота Файнаншл Сервисез Казахстан"	MFTFb5	24.04.2025	6 000	6 000	105,0%	KZT	16,75	4,1
	MFTFb6	28.08.2025	5 000	5 000	100,0%	KZT	18,40	4,0
ТОО "МФО "TAS FINANCE GROUP" (ТАС ФИНАНС ГРУПП)	MFTSb3	15.07.2025	6 990	7 103	101,5%	KZT	22,00	2,0
ТОО "Управляющая компания "Marden Property"	MRDNb1	11.09.2025	363	363	22,6%	USD	10,00	2,0
АО "Национальные информационные технологии"	NITCb2	05.09.2025	15 000	15 000	100,0%	KZT	15,57	5,0
	NITCb3	05.09.2025	4 900	4 900	100,0%	KZT	18,33	5,0

БИРЖЕВАЯ СТАТИСТИКА:
РАЗМЕЩЕНИЯ ОБЛИГАЦИЙ

РАЗМЕЩЕНИЯ НА РЫНКЕ ОБЛИГАЦИЙ В 2025

Эмитент	Код	Дата размещения	Объем факт., млн KZT	Объем номинал, млн KZT	Спрос к предложению	Валюта выпуска	Доходность, % годовых	Срок до погашения, лет
TOO "Orbis Leasing"	ORBSb4	04.03.2025	400	400	x2,0	KZT	20,00	1,0
	ORBSb5	22.04.2025	1 500	1 500	75,0%	KZT	20,00	1,0
	ORBSb6	26.11.2025	2 592	2 592	100,0%	USD	9,50	3,0
АО "Национальная компания "Продовольственная контрактная корпорация"	PRKRb11	25.09.2025	10 000	10 000	100,0%	KZT	19,00	1,0
		26.09.2025	7 409	7 408	74,1%	KZT	19,05	1,0
		01.10.2025	501	500	5,0%	KZT	19,05	1,0
	PRKRb7	30.10.2025	8 458	8 306	100,0%	KZT	19,00	0,9
		07.02.2025	9 050	9 050	45,3%	KZT	18,00	1,5
		04.04.2025	10 008	9 788	105,4%	KZT	18,50	1,3
	PRKRb9	07.02.2025	5 000	5 000	12,5%	KZT	18,00	1,5
		18.02.2025	16 086	16 000	100,0%	KZT	18,00	1,5
		12.03.2025	14 242	14 000	100,0%	KZT	18,00	1,4
АО "Станция Экибастузская ГРЭС-2"	SEGRb1	27.06.2025	90 000	90 000	100,0%	KZT	14,50	15,0
TOO "СФК "СМК ФФ-1"	SFKFb1	09.10.2025	1 100	1 100	100,0%	KZT	20,00	4,5
АО "Фонд национального благополучия "Самрук- Қазына"	SKKZb26	27.06.2025	45 000	45 000	100,0%	KZT	3,50	15,0
	SKKZb27	27.06.2025	45 000	45 000	100,0%	KZT	3,50	15,0
	SKKZb28	12.09.2025	60 000	60 000	100,0%	KZT	3,50	15,0
	SKKZb29	12.09.2025	60 000	60 000	100,0%	KZT	3,50	15,0
TOO "ТСПП Групп"	TSSPb1	10.07.2025	88	96	22,0%	KZT	22,00	3,0
	TSSPb6	26.11.2025	500	500	123,9%	KZT	23,00	1,0
TOO "TRANZIT TRANS LOGISTICS"	TTLSb1	28.11.2025	10 337	10 337	100,0%	USD	10,00	3,0
Облигации МФО			306 987	307 182				
Азиатский банк развития	ASDBe19	14.01.25	7 645	7 645	176,2%	KZT	13,94	2,0
	ASDBe20	12.03.25	17 379	17 379	100,1%	KZT	15,35	5,0
	ASDBe21	11.08.25	23 534	23 534	106,4%	KZT	17,00	3,1
	ASDBe22	03.09.25	24 898	24 898	103,2%	KZT	TONIA TCI+1,00	3,7
	ASDBe23	19.11.25	30 762	30 762	100,9%	KZT	TONIA+0,00	4,0
Евразийский банк развития	EABRb42	25.02.25	50 000	50 000	147,4%	KZT	16,25	3,0
	EABRb53	27.03.25	50 000	50 000	100,0%	KZT	TONIA+1,00	3,0
	EABRb54	09.07.25	36 215	36 215	100,0%	CNY	Shibor+3,39	5,0
	EABRb55	13.08.25	10 031	10 155	100,0%	RUB	15,00	0,1
	EABRb56	29.09.25	5 302	5 339	100,0%	CNY	2,80	0,2
	EABRb57	07.11.25	3 221	3 255	100,0%	RUB	13,00	0,1
Европейский банк реконструкции и развития	EBRDe27	20.02.25	33 000	33 000	167,7%	KZT	TONIA+0,00	2,0
	EBRDe29	02.05.25	15 000	15 000	100,0%	KZT	TONIA+0,15	3,0
ВСЕГО			2 573 493	2 585 388				

БИРЖЕВАЯ СТАТИСТИКА:
РАЗМЕЩЕНИЯ ГЦБ

РАЗМЕЩЕНИЯ ГЦБ В 2025

Эмитент	Дата размещения	Объем факт., млн KZT	Объем номинал., млн KZT	Спрос к предложению	Доходность, % годовых	Срок до погашения, лет
Минфин		5 976 412	6 798 421			
МКМ012_0160	04.02.2025	24 459	27 821	x2,5	13,75	1,0
	21.02.2025	52 060	58 999	x2,6	13,90	1,0
	25.02.2025	78 441	88 770	162,7%	13,97	0,9
	11.03.2025	27 841	31 681	116,8%	15,26	0,9
	22.04.2025	19 420	21 796	x4,5	15,51	0,8
	17.06.2025	11 750	12 969	83,4%	16,32	0,6
МКМ012_0161	13.05.2025	1 941	2 243	84,6%	15,57	1,0
	27.05.2025	34 028	39 263	71,3%	16,00	1,0
	01.07.2025	33 896	38 850	x2,8	16,88	0,9
	05.08.2025	38 916	43 963	x4,4	16,85	0,8
	09.09.2025	5 237	5 834	x2,1	16,92	0,7
	16.09.2025	88 363	98 170	x4,1	16,95	0,7
МММ048_0053	21.10.2025	19 897	21 809	x2,7	17,20	0,6
	26.06.2025	16 263	16 676	36,1%	16,84	1,0
МММ048_0056	05.08.2025	63 375	63 375	172,3%	17,01	4,0
	12.08.2025	53 350	53 172	x2,2	17,01	4,0
	26.08.2025	21 458	21 242	147,9%	16,99	3,9
	09.09.2025	19 007	18 700	x2,4	16,98	3,9
МММ060_0052	23.09.2025	40 152	39 257	135,1%	16,98	3,9
	02.09.2025	69 424	72 610	x3,4	16,90	0,9
МММ060_0054	23.09.2025	3 500	3 626	6%	16,89	0,9
МММ060_0055	20.06.2025	54 273	55 046	114,6%	16,86	2,4
	07.10.2025	363	363	2,7%	16,95	5,0
МТC048_0001	21.10.2025	10 624	10 626	79,3%	17,15	5,0
	04.11.2025	57 175	56 726	169,3%	17,08	4,9
	18.11.2025	41 319	40 499	X3,0	16,90	4,9
	28.07.2025	29 000	29 000	80,8%	TONIA TCI+0,98	4,0
МТМ060_0001	26.03.2025	8 307	7 642	80,2%	15,34	2,6
МТМ096_0001	26.06.2025	81 066	73 794	x2,1	16,84	5,5
МММ072_0013	28.07.2025	121 857	131 966	x2,7	17,01	1,8
	18.11.2025	17 643	18 211	x2,2	17,01	1,5
МММ072_0014	01.04.2025	51 082	50 759	103,8%	15,50	3,9
	22.04.2025	56 342	55 517	x2,1	15,50	3,9
	06.05.2025	31 976	31 293	107,6%	15,51	3,8
МММ072_0015	11.03.2025	3 626	4 050	14,1%	15,20	5,0
	26.03.2025	26 881	30 023	131,6%	15,37	4,9
	20.06.2025	29 158	32 978	135,9%	16,85	4,7
МММ084_0018	16.09.2025	12 956	14 170	195,9%	17,00	2,6
МММ084_0019	25.02.2025	45 323	49 937	100,9%	14,45	6,0
	18.03.2025	58 665	66 083	119,7%	15,24	5,9
	02.09.2025	33 012	37 000	123,3%	17,00	5,5
МММ084_0020	04.03.2025	35 000	35 000	70,0%	14,60	7,0
	11.03.2025	36 096	36 000	77,5%	14,60	7,0
	28.03.2025	70 585	70 000	100%	14,60	6,9
	01.04.2025	23 205	22 969	135,6%	14,60	6,9
	06.05.2025	61 518	60 000	100%	14,60	6,8
	05.08.2025	38 250	39 423	118,9%	16,92	6,6
	26.08.2025	65 487	67 042	115,1%	16,99	6,5
	04.11.2025	34 394	34 232	x2,4	17,03	6,3
МММ096_0011	14.01.2025	36 503	39 190	175,9%	13,69	3,8
	30.01.2025	29 037	31 269	x2,5	13,98	3,7
	04.02.2025	12 301	13 226	64,1%	14,00	3,7
	17.06.2025	78 444	85 937	171,3%	16,79	3,4
	26.06.2025	123 455	134 907	x2,8	16,88	3,3

БИРЖЕВАЯ СТАТИСТИКА:
РАЗМЕЩЕНИЯ ГЦБ

РАЗМЕЩЕНИЯ ГЦБ В 2025

Эмитент	Дата размещения	Объем факт., млн KZT	Объем номинал., млн KZT	Спрос к предложению	Доходность, % годовых	Срок до погашения, лет
MUM096_0012	21.01.2025	29 270	30 929	x2,1	13,77	4,5
	11.02.2025	18 961	20 129	104,3%	14,15	4,5
	10.06.2025	42 880	46 949	193,2%	16,87	4,1
MUM096_0013	08.04.2025	70 867	80 842	137,2%	15,40	4,8
	22.04.2025	62 796	71 237	150,8%	15,40	4,8
	13.05.2025	31 412	35 337	139,1%	15,40	4,7
MUM096_0014	09.09.2025	13 650	14 523	37,6%	17,00	5,7
	14.10.2025	19 444	20 546	87,1%	17,25	5,6
	11.11.2025	47 726	49 592	151,4%	17,10	5,5
MUM096_0015	03.06.2025	20 000	20 000	100,0%	14,45	8,0
	08.07.2025	23 255	25 644	153,2%	16,99	7,9
	12.08.2025	49 273	53 489	137%	16,97	7,8
	02.09.2025	32 000	34 403	x2,0	16,95	7,8
	26.09.2025	53 117	56 584	x2,3	17,00	7,7
	11.11.2025	41 963	43 876	x4,9	17,00	7,6
	25.11.2025	41 825	42 751	x4,6	16,58	7,5
	04.03.2025	31 500	31 500	52,5%	14,50	9,0
MUM108_0015	18.03.2025	11 996	11 818	121,9%	14,30	9,0
	26.03.2025	30 542	30 000	100,0%	14,30	8,9
	06.05.2025	51 742	50 000	106,0%	14,30	8,8
	27.05.2025	20 828	20 000	62,5%	14,30	8,8
	10.06.2025	10 464	10 000	20,1%	14,30	8,7
	17.06.2025	2 098	2 000	3,3%	14,30	8,7
	22.07.2025	6 259	6 575	54,3%	16,80	8,6
	26.08.2025	77 046	80 258	x2,2	16,95	8,5
	09.09.2025	155	161	29,8%	16,95	8,5
MUM120_0018	28.10.2025	11 201	12 210	135,0%	17,12	1,7
MUM120_0020	11.02.2025	21 000	21 000	30,7%	14,00	10,0
	25.02.2025	20 698	20 700	31,0%	14,10	10,0
	28.03.2025	80 907	80 000	101,9%	14,10	9,9
	15.04.2025	54 795	53 957	108,6%	14,16	9,8
	13.05.2025	92 326	90 000	x2,3	14,16	9,8
	20.05.2025	25 003	24 310	60,8%	14,16	9,7
	04.11.2025	62 102	64 368	x3,5	17,00	9,3
	18.11.2025	50 943	52 201	x5,2	16,87	9,2
	14.01.2025	23 928	26 250	81,5%	13,68	7,5
MUM132_0007	30.01.2025	9 956	11 000	76,7%	13,95	7,5
	21.02.2025	46 731	51 500	109,0%	14,10	7,4
	28.03.2025	44 955	50 000	103,4%	14,60	7,3
	16.09.2025	11 906	15 500	77,5%	17,00	6,9
MUM144_0009	28.01.2025	31 117	35 000	92,5%	13,92	8,6
MUM156_0005	27.03.2025	55 817	61 095	103,8%	15,60	2,2
	24.06.2025	44 433	52 084	x3,6	16,86	2,0
MUM156_0006	20.05.2025	29 799	40 400	67,3%	15,58	6,0
	22.07.2025	62 362	86 879	154,8%	16,92	5,8
	25.11.2025	11 350	14 821	x2,6	16,60	5,5
MUM156_0008	20.05.2025	29 930	29 930	74,8%	14,10	13,0
	26.05.2025	30 066	30 000	100%	14,10	13,0
MUM180_0004	08.01.2025	58 877	64 771	x3,6	13,73	1,6
	01.04.2025	36 582	40 000	141,9%	15,78	1,4
	19.08.2025	64 789	71 677	x2,2	16,87	1,0
MUM180_0005	08.04.2025	47 661	54 408	x2,9	15,60	1,6
	20.05.2025	3 909	4 399	19,8%	15,82	1,5
	10.06.2025	39 868	44 819	179,9%	16,40	1,5
MUM180_0007	18.02.2025	42 817	50 535	158,6%	14,04	2,6
	26.09.2025	3 657	4 450	26,9%	17,00	2,0
MUM180_0008	04.03.2025	10 692	12 500	162,5%	14,61	2,6
	18.03.2025	18 605	22 041	161,2%	15,50	2,6
	28.10.2025	13 974	16 762	144,2%	17,15	2,0

БИРЖЕВАЯ СТАТИСТИКА:
РАЗМЕЩЕНИЯ ГЦБ

РАЗМЕЩЕНИЯ ГЦБ В 2025

Эмитент	Дата размещения	Объем факт., млн KZT	Объем номинал., млн KZT	Спрос к предложению	Доходность, % годовых	Срок до погашения, лет
MUM180_0008	11.11.2025	39 982	47 671	144,9%	17,13	2,0
	25.11.2025	7 601	8 972	x4,9	16,88	1,9
MUM180_0009	25.02.2025	22 409	27 436	177,2%	14,35	3,8
	11.03.2025	2 399	3 000	30%	15,30	3,7
	20.05.2025	31 928	39 300	98,3%	15,72	3,6
	27.05.2025	18 683	23 300	58,3%	16,33	3,5
	01.07.2025	53 884	67 190	x2,4	16,88	3,4
MUM180_0011	18.02.2025	24 831	29 767	146,6%	14,15	4,5
	03.06.2025	19 074	23 630	58,3%	16,57	4,2
	08.07.2025	66 394	81 956	19,2%	16,97	4,1
	19.08.2025	84 646	113 270	x2,9	16,98	4,0
	16.09.2025	12 567	16 621	91%	16,99	3,9
MUM180_0013	08.04.2025	39 854	54 070	116,4%	14,45	8,0
	13.05.2025	41 074	55 000	137,5%	14,45	7,9
MUM180_0015	14.10.2025	82 812	117 030	x8,9	17,20	10,9
	11.11.2025	60 000	82 735	x2,6	16,95	10,8
MUM180_0016	21.02.2025	59 800	71 500	119,2%	14,10	11,9
	27.05.2025	17 313	20 000	50%	14,10	11,7
MUM192_0001	15.04.2025	85 646	103 912	x2,6	15,60	2,5
	22.07.2025	57 089	68 210	172,1%	16,93	2,2
	04.11.2025	54 043	65 982	185,3%	17,11	2,0
MUM192_0002	06.05.2025	53 260	69 455	115,8%	15,65	3,0
	03.06.2025	20 893	27 493	63%	16,44	2,9
	15.07.2025	84 728	110 539	x10,3	16,85	2,8
MUM216_0001	22.04.2025	22 543	30 000	113,5%	14,13	11,3
	07.10.2025	31 381	51 515	x2,4	16,90	10,8
	21.10.2025	80 485	132 733	x7	17,10	10,8
MUM216_0002	08.01.2025	50 207	63 080	148,3%	13,60	12,1
	21.01.2025	17 159	21 809	135%	13,89	12,1
	18.02.2025	44 640	63 652	106,9%	14,02	12,0
	06.05.2025	57 541	80 000	138,3%	14,10	11,8
MUM240_0001	01.07.2025	20 208	35 182	90,4%	16,67	6,8
	23.09.2025	36 101	61 007	x3,2	16,79	6,6
MUM300_0002	19.08.2025	34 014	60 518	x2,5	16,75	13,9
	28.10.2025	75 385	132 815	x8,2	17,10	13,7
MUX072_0003	27.03.2025	60 000	60 000	100%	Инфляция+2,5	6,0
	20.06.2025	21 162	20 500	86,2%	13,80	5,8
KZ_24_3207	01.07.2025	89 118	89 118	56,4%	5,00	7,0
KZ_25_3707	01.07.2025	18 291	18 291	13,0%	5,50	12,0
KZ_26_3010	28.10.2025	105 743	105 743	16,7%	4,41	5,0
Акиматы		387 315	387 290			
Акиматы 16-и областей		327 737	327 711	100,0%	0,35-20,20	1,6-15,0
Акимат г. Астана		9 155	9 155	100,0%	0,35-4,24	1,8-2,0
Акимат г. Шымкент		50 423	50 423	100,0%	4,24-18,9	1,8-10,0
ВСЕГО		6 363 727	7 185 710			

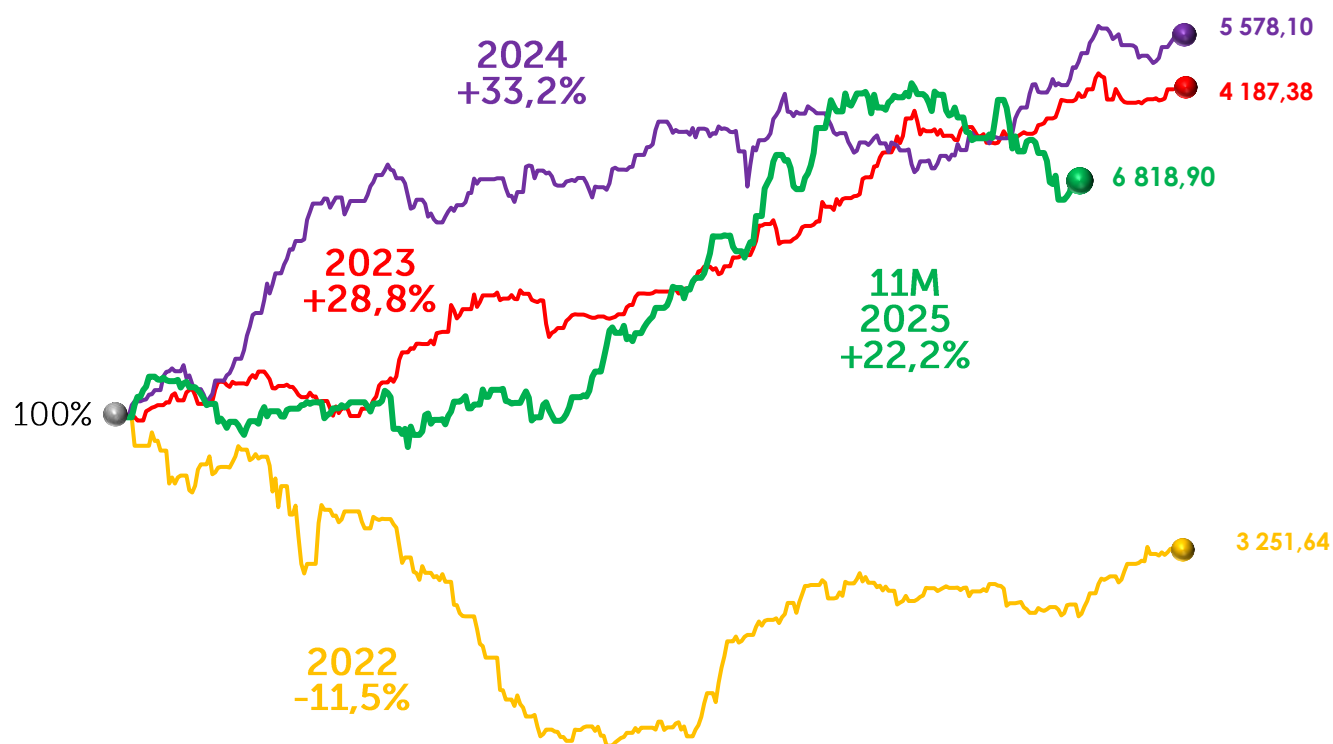
БИРЖЕВАЯ СТАТИСТИКА:
РАЗМЕЩЕНИЯ НОТ НБРК

Дата	DTM	Объем выпуска, млрд KZT (по факту)	Open	Доходность, % годовых		Close	Waver
				Min	Max		
Январь	28	500,00	16,60	14,25	14,82	16,61	14,56
Итог янв. 2025		500,00	16,60	14,25	14,82	16,61	14,56
Февраль	28	500,00	14,69	13,00	14,86	14,69	14,72
Итог фев. 2025		500,00	14,69	13,00	14,86	14,69	14,72
Март	28	500,00	14,60	13,20	14,75	14,70	14,66
Итог мар. 2025		500,00	14,60	13,20	14,75	14,70	14,66
Апрель	28	1 000,00	15,68	14,10	16,30	15,28	15,69
Итог апр. 2025		1 000,00	15,68	14,10	16,30	15,28	15,69
Май	28	500,00	15,90	15,00	16,35	15,85	15,88
Итог май 2025		500,00	15,90	15,00	16,35	15,85	15,88
Июнь	28	500,00	14,05	15,50	16,70	16,15	16,15
Итог июн. 2025		500,00	14,05	15,50	16,70	16,15	16,15
Июль	28	500,00	15,95	15,49	16,05	15,91	15,95
Итог июл. 2025		500,00	15,95	15,49	16,05	15,91	15,95
Август	28	500,00	15,95	15,59	16,15	15,96	15,93
Итог авг. 2025		500,00	15,95	15,59	16,15	15,96	15,93
Сентябрь	28	500,00	15,95	15,60	16,05	16,03	15,94
Итог сен. 2025		500,00	15,95	15,60	16,05	16,03	15,94
Октябрь	28	491,00	17,18	16,10	19,20	17,39	17,36
Итог окт. 2025		491,00	17,18	16,10	19,20	17,39	17,36
Ноябрь	28	500,00	17,53	16,80	17,55	17,42	17,31
Итог ноя. 2025		500,00	17,53	16,80	17,55	17,42	17,31

ИНДИКАТОРЫ:
ФОНДОВЫЙ РЫНОК

Индикатор	Значение						Тренд	
	на	на	на	на	на	на	за	с начала
	31.12.2024	31.03.2025	30.06.2025	30.09.2025	31.10.2025	30.11.2025	месяц	года
Индекс KASE	5 578,10	5 658,74	6 018,56	7 149,42	7 131,47	6 818,90	-4,4%	+22,2%
Капитализация рынка акций,								
млрд тенге	32 885,55	31 756,64	33 989,47	40 211,80	39 553,98	38 377,43	-3,0%	+16,7%
млн USD	62 813,83	63 081,79	65 315,37	73 273,56	74 620,29	74 251,12	-0,5%	+18,2%
Корпоративный долг,								
млрд тенге	13 704,83	13 670,68	13 747,58	14 368,83	14 266,46	16 373,05	+14,8%	+19,5%
млн USD	26 177,23	27 155,62	26 417,84	26 182,75	26 914,29	31 677,92	+17,7%	+21,0%
Государственный долг,								
млрд тенге	27 013,35	28 569,56	30 041,44	30 654,92	30 656,12	31 168,73	+1,7%	+15,4%
млн USD	51 597,49	56 750,95	57 728,71	55 859,10	57 834,10	60 304,00	+4,3%	+16,9%
Индекс KASE_BMY, %	13,85	14,39	14,92	16,09	17,02	17,03	+ 1 б.п.	+ 318 б.п.
Индекс KASE_BMC, %	99,8359	99,1121	98,8298	96,7811	95,3759	95,46	+ 8 б.п.	-438 б.п.

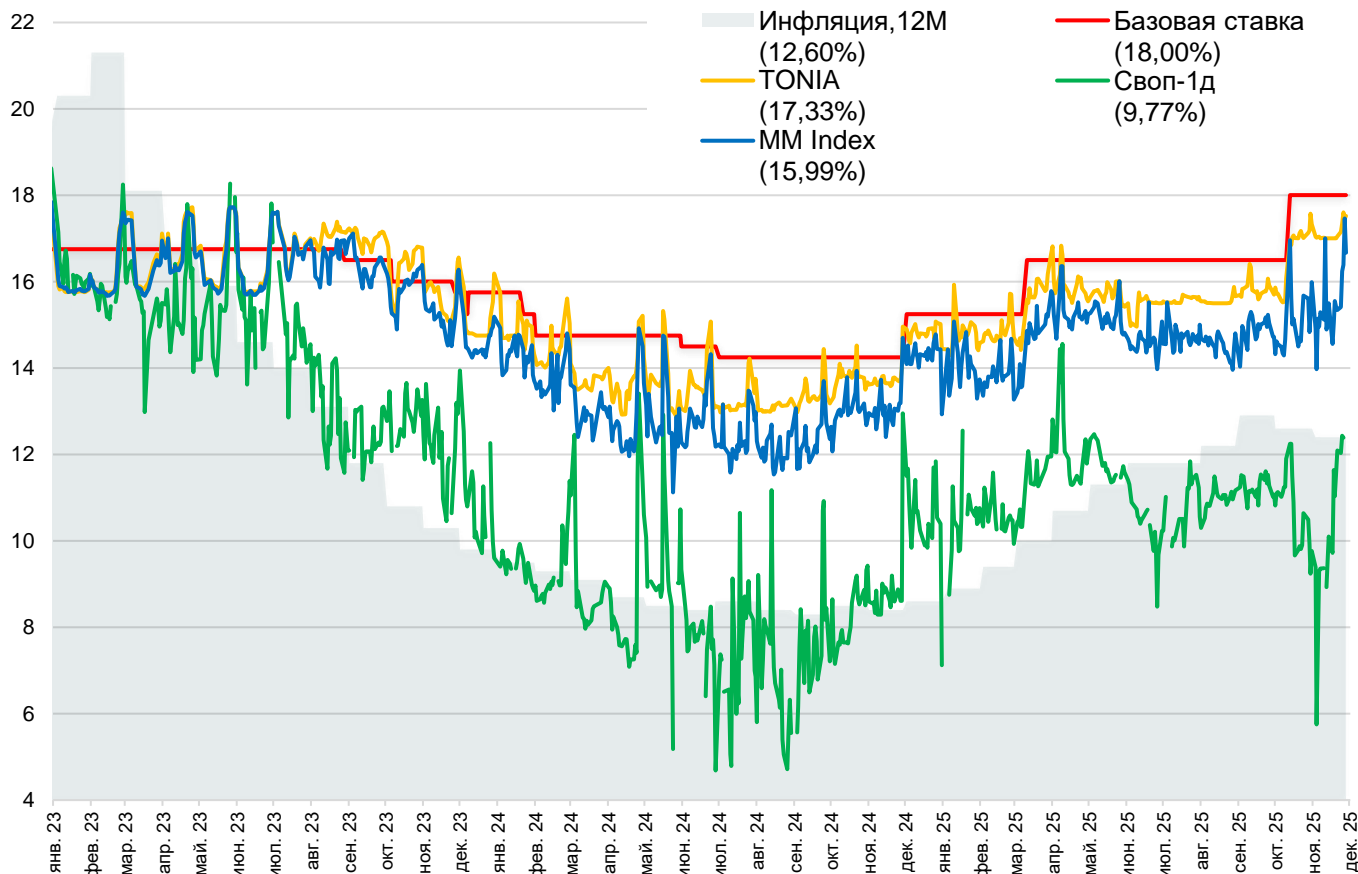
Индекс KASE в 2022 – 11M2025



ИНДИКАТОРЫ:
ДЕНЕЖНЫЙ РЫНОК

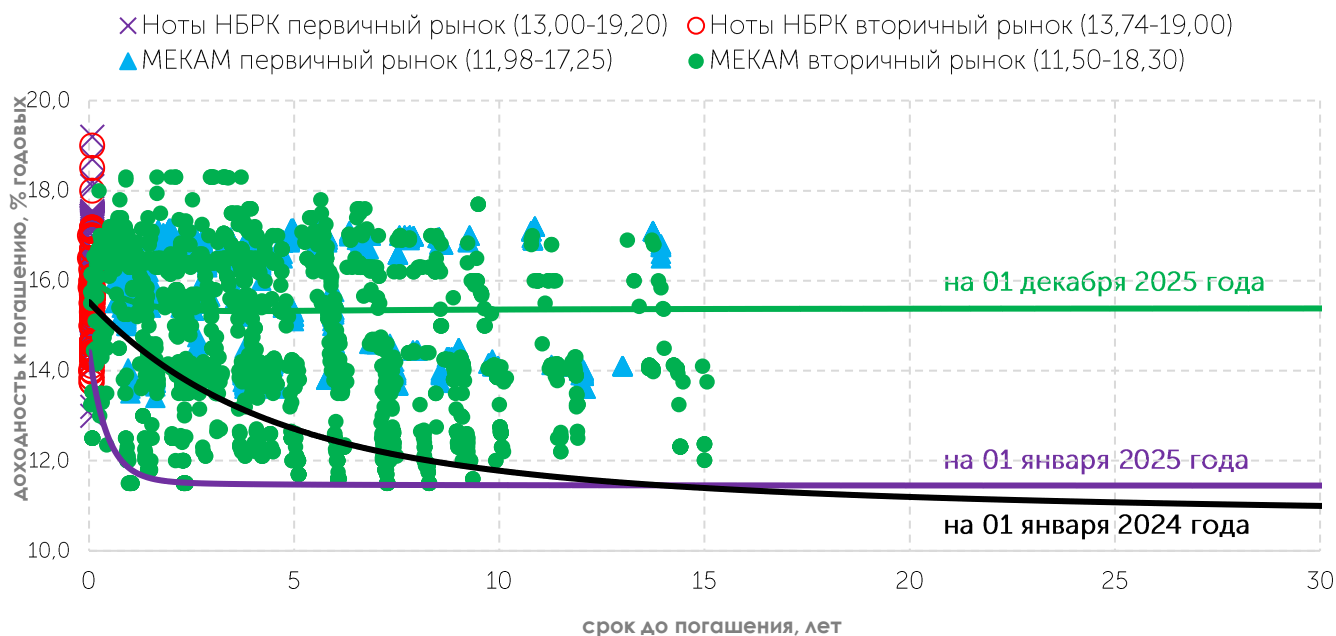
Индикатор	Значение						Тренд	
	на 31.12.2024	на 31.03.2025	на 30.06.2025	на 30.09.2025	на 31.10.2025	на 30.11.2025	За месяц	С начала года
TONIA, %	14,44	16,66	15,50	15,70	17,33	17,52	+ 19 б.п.	+ 308 б.п.
TRION, %	14,34	16,78	15,51	15,73	17,31	17,55	+ 24 б.п.	+ 321 б.п.
TWINA, %	14,84	16,32	15,55	16,00	17,43	17,47	+ 4 б.п.	+ 263 б.п.
SWAP-1D (USD), %	7,12	11,95	10,23	11,07	9,77	12,48	+ 271 б.п.	+ 536 б.п.
SWAP-2D (USD), %	9,07	12,00	10,21	11,07	9,86	12,56	+ 270 б.п.	+ 349 б.п.
MM Index, %	12,93	15,78	15,08	14,72	15,99	16,67	+ 68 б.п.	+ 374 б.п.
TCI	1,70	1,76	1,83	1,91	1,93	1,96	+3 б.п.	+26 б.п.
TCR_1M	14,95	15,53	15,51	15,93	16,63	17,24	+61 б.п.	+229 б.п.
TCR_3M	14,36	15,31	16,02	15,96	16,28	16,78	+50 б.п.	+242 б.п.
TCR_6M	14,17	15,11	15,97	16,31	16,41	16,63	+22 б.п.	+246 б.п.

Инфляция и процентные ставки

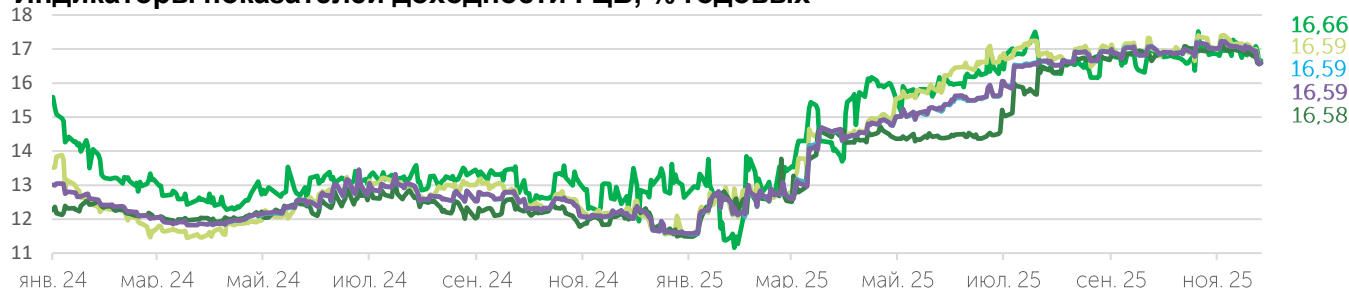


ИНДИКАТОРЫ:
ФОНДОВЫЙ РЫНОК

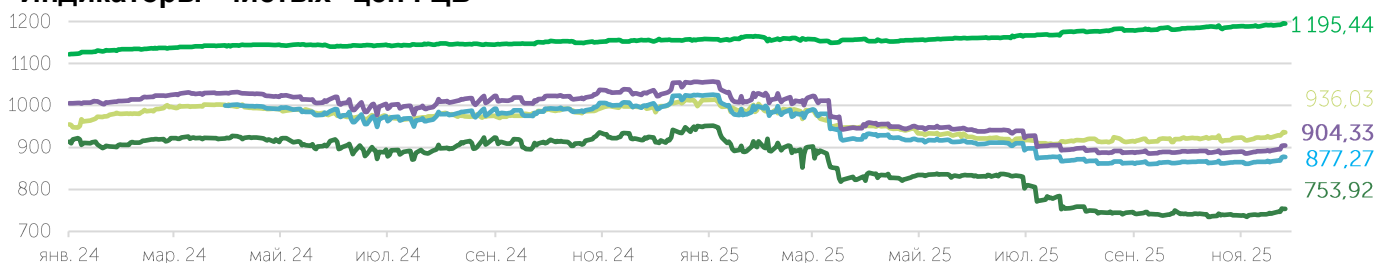
Доходность ГЦБ за 11М2025 года и кривая доходности ГЦБ



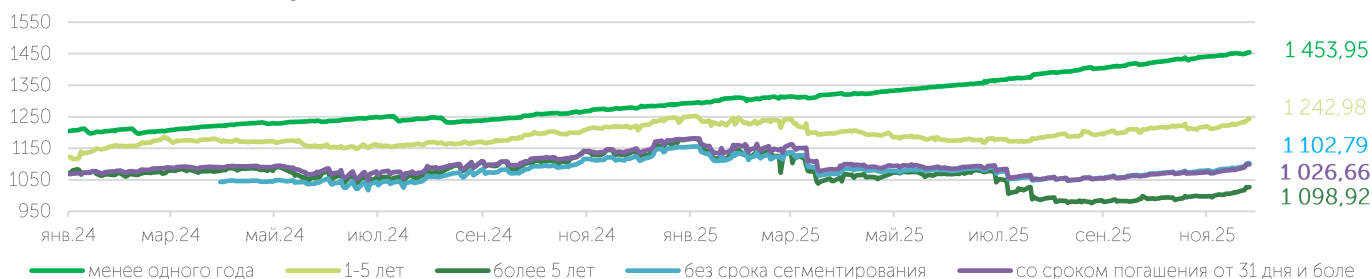
Индикаторы показателей доходности ГЦБ, % годовых



Индикаторы "чистых" цен ГЦБ

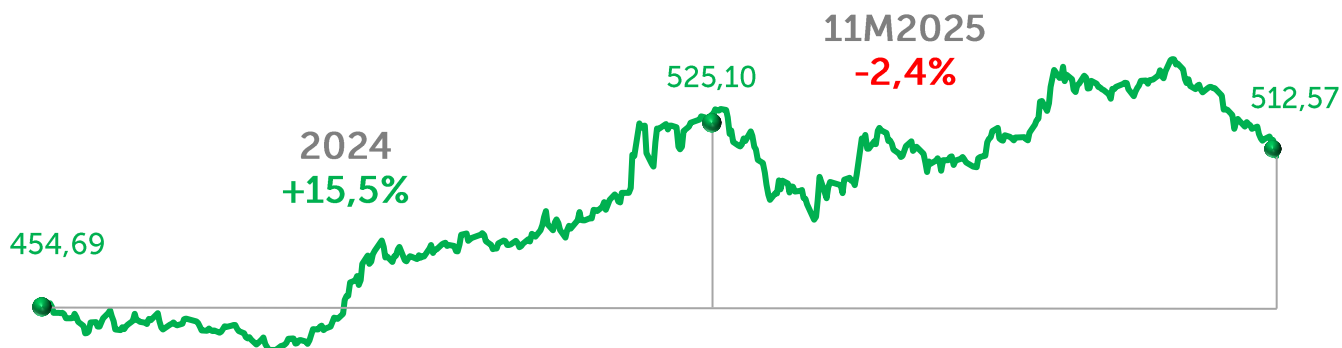


Индикаторы совокупного дохода ГЦБ



ИНОСТРАННЫЕ
ВАЛЮТЫ

Динамика курса USD/KZT в 2024 – 11M2025 годах, тенге



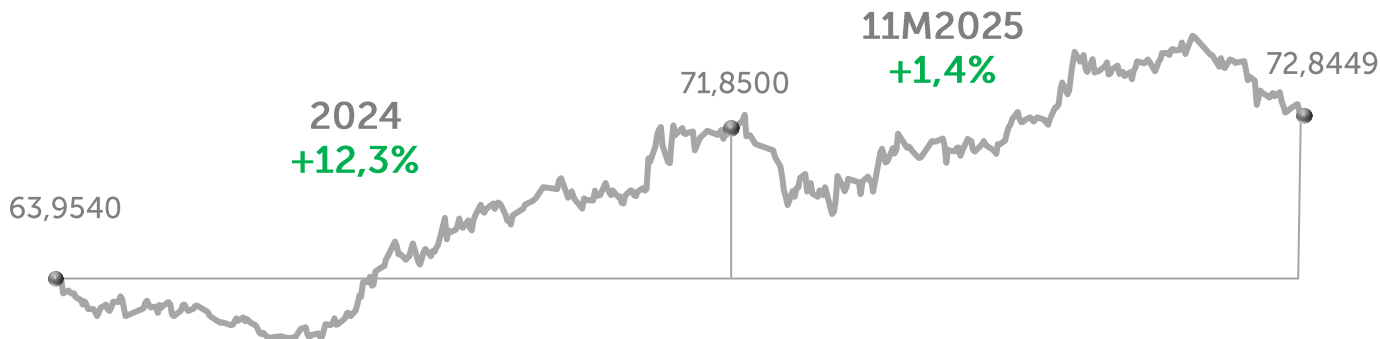
Примечание: динамика курса USD/KZT на основе средневзвешенного курса по итогам торгового дня

Динамика курса RUB/KZT в 2024 – 11M2025 годах, тенге



Примечание: динамика курса RUB/KZT на основе средневзвешенного курса по итогам торгового дня

Динамика курса CNY/KZT в 2024 – 11M2025 годах, тенге

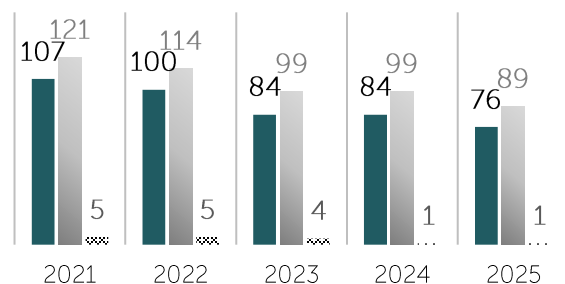


Примечание: динамика курса CNY/KZT на основе средневзвешенного курса по итогам торгового дня

БИРЖЕВАЯ СТАТИСТИКА:
ЭМИТЕНТЫ И ИНСТРУМЕНТЫ

Акции

■ Эмитенты ■ Выпуски ✖ Новые листинги



На 01.12.25 в торговых списках KASE находились **акции 89 наименований 76 эмитентов**, из них в секторе "нелистинговые ценные бумаги" – **2 выпуска акций 2 эмитентов**.

Всего в 2024 году был залистингован **1 выпуск 1 нового эмитента**:

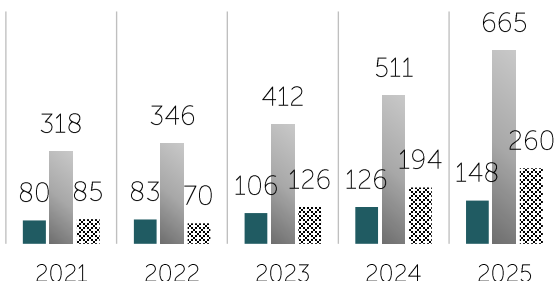
- АО "Terrox Metals"

Эмитенты по секторам экономики

	2021	2022	2023	2024	01.12.2025
Квазигос.	18	10	11	12	13
Финанс.	31	25	23	23	23
Реальн.	101	65	50	49	40
ИТОГО	150	100	84	84	76

Корпоративные облигации

■ Эмитенты ■ Выпуски ✖ Новые листинги



На 01.12.25 в торговых списках KASE находилось **665 выпусков корпоративных облигаций 148 эмитентов**. Всего в 2025 году было залистинговано **260 выпусков облигаций 77 эмитентов** (из них **38 выпусков 31 нового эмитента**):

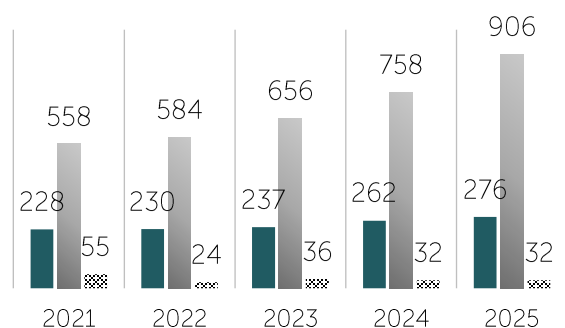
- Citigroup Global Markets Holdings Inc. (финансы)
- International Development Association (финансы)
- АО "FIVE BROKERS' CAPITAL" (финансы)
- АО "GRV" (реальный)
- АО "Home Credit Bank" (финансы)
- АО "Jusan Mobile" (реальный)
- АО "KMF Банк" (финансы)
- АО "Qazaqstan Investment Corporation" (квазигос)
- АО "Аграрная кредитная корпорация" (квазигос)
- АО "Банк "Bank RBK" (финансы)
- АО "Банк Развития Казахстана" (квазигос)
- АО "Банк ЦентрКредит" (финансы)
- АО "Жилищный строительный сберегательный банк "Отбасы банк" (квазигос)
- АО "Интергаз Центральная Азия" (квазигос)
- АО "КазАгроФинанс" (квазигос)
- АО "Казахстанская Жилищная Компания" (квазигос)
- АО "Казахстанский фонд устойчивости" (квазигос)
- АО "Казахстанский электротехнический завод" (реальный)
- АО "МФО "Береке" (финансы)
- АО "МФО ОнлайнКазФинанс" (финансы)
- АО "Национальная компания "Продовольственная контрактная корпорация" (квазигос)
- АО "Национальные информационные технологии" (квазигос)
- АО "Национальный управляющий холдинг "Байтерек" (квазигос)
- АО "Станция Экибастузская ГРЭС-2" (квазигос)
- АО "Транснациональная компания "Казхром" (реальный)
- АО "Усть-Каменогорский завод промышленной арматуры" (реальный)
- АО "Фонд национального благосостояния "Самрук-Қазына" (квазигос)
- АО "Фонд развития предпринимательства "Даму" (квазигос)
- АО "Фонд развития промышленности" (квазигос)
- МФО "MOST" (финансы)
- TOO "AB Restaurants"
- TOO "ALTA Telecom" ("АЛТА Телеком") (реальный)
- TOO "Asia Bell" (реальный)
- TOO "AVC Production" (реальный)
- TOO "BASS Gold" (реальный)
- TOO "Birinsht Lombard" (финансы)
- TOO "Capital Leasing Group (Капитал Лизинг Груп)" (финансы)
- TOO "Comfort Solutions" (реальный)
- TOO "Fincraft Group" (финансы)
- TOO "Garanti Leasing" (финансы)
- TOO "MARKET JET" (реальный)
- TOO "Mobilica" (реальный)
- TOO "Orbis Leasing" (реальный)
- TOO "Smart Leasing" (финансы)
- TOO "TRANZIT TRANS LOGISTICS" (реальный)
- TOO "АКБЕЙ" (реальный)
- TOO "АРКАДА ИНДАСТРИ" (реальный)
- TOO "Барыс 2007" (реальный)
- TOO "Ломбард Goldencapital.kz" (финансы)
- TOO "Ломбард "GoldFinMarket" (финансы)
- TOO "Ломбард "HAYAT CAPITAL" (финансы)
- TOO "МеталлИнвестАтырау" (реальный)
- TOO "Микрофинансовая организация "R-Finance" (финансы)
- TOO "Микрофинансовая организация "Азиатский Кредитный Фонд" (финансы)
- TOO "Микрофинансовая организация аФинанс" (финансы)
- TOO "Микрофинансовая организация "Миг Кредит Астана" (финансы)
- TOO "Микрофинансовая организация "ФинТехЛаб" (финансы)
- TOO "МК-Золото Ломбард" (финансы)
- TOO "МФО "Mogo Kazakhstan (Moro Казахстан)" (финансы)
- TOO "МФО "Swiss Capital (Свиц Капитал)" (финансы)
- TOO "МФО "TAS FINANCE GROUP" (ТАС ФИНАНС ГРУПП) (финансы)
- TOO "МФО "Арнур Кредит" (финансы)
- TOO "МФО "Бухта" (финансы)
- TOO "МФО "Казахстанская Микрофинансовая Компания" (финансы)
- TOO "МФО "Смартолет Финанс" (финансы)
- TOO "МФО "Тойота Финаншл Сервисез Казахстан" (финансы)
- TOO "МФО ЭКО - Финанс" (финансы)
- TOO "МФО "ЮНИКРЕДО" (финансы)
- TOO "Сейф-Ломбард" (финансы)
- TOO "Скулбас" (реальный)
- TOO "СФК "СМК ФФ-1" (финансы)
- TOO "ТехноГруппСервис" (реальный)
- TOO "ТССП Групп" (реальный)
- TOO "Управляющая компания "Marden Property" (реальный)
- TOO "Частная школа имени Шокана Уалиханова" (реальный)
- Частная компания BI Development Ltd. (финансы)
- ЧК JET Group Ltd. (реальный)

Источник: KASE

БИРЖЕВАЯ СТАТИСТИКА:
ЭМИТЕНТЫ И ИНСТРУМЕНТЫ

Общее количество эмитентов НЦБ

■ Эмитенты ■ Выпуски ❏ Новые листинги



Эмитенты по секторам экономики

	2021	2022	2023	2024	01.12.2025
Квазигос	43	31	31	32	36
Финанс.	71	74	85	98	109
Реальн.	114	125	121	132	131
ИТОГО	228	230	237	262	276

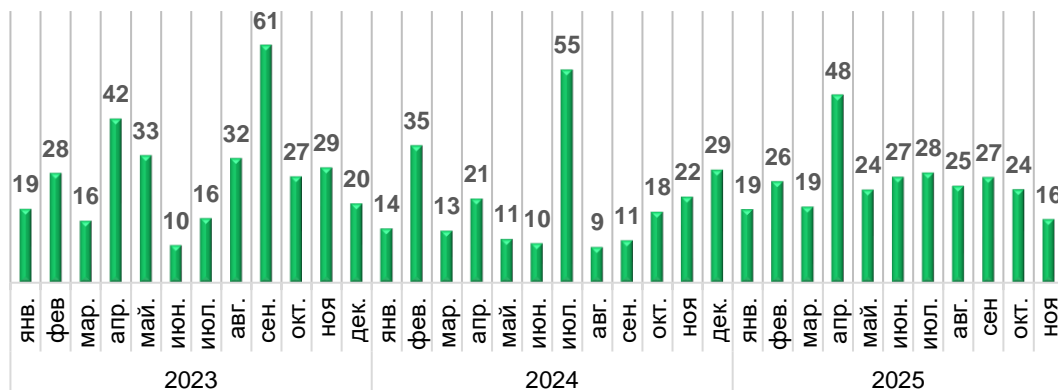
На 01.12.2025 в торговых списках KASE находились **906 инструментов 276 эмитентов**, в том числе 47 акций и 21 ETF сектора KASE Global, 18 инструментов паевых инвестиционных фондов, 1 ETF, 61 выпусков облигаций МФО, 4 выпуска ГДР.

В 2025 году были включены в торговые списки **278 инструментов 84 эмитентов**, в том числе **39 инструмента 32 новых эмитентов** (ранее не являвшихся эмитентом KASE):

- Citigroup Global Markets Holdings Inc. (финансы)
- International Development Association (финансы)
- iShares Trust (финансы)
- ProShares Trust (финансы)
- Азиатский банк развития (финансы)
- АО "BCC Invest" - дочерняя организация АО "Банк ЦентрКредит" (финансы)
- АО "FIVE BROKERS' CAPITAL" (финансы)
- АО "GRV" (реальный)
- АО "Home Credit Bank" (финансы)
- АО "Jusan Mobile" (реальный)
- АО "KMF Банк" (финансы)
- АО "Qazaqstan Investment Corporation" (квазигос)
- АО "Terrox Metals" (реальный)
- АО "Аграрная кредитная корпорация" (квазигос)
- АО "Банк "Bank RBK" (финансы)
- АО "Банк Развития Казахстана" (квазигос)
- АО "Банк ЦентрКредит" (финансы)
- АО "Жилищный строительный сберегательный банк "Отбасы банк" (квазигос)
- АО "Интергаз Центральная Азия" (квазигос)
- АО "КазАгроФинанс" (квазигос)
- АО "Казахстанская Жилищная Компания" (квазигос)
- АО "Казахстанский фонд устойчивости" (квазигос)
- АО "Казахстанский электролизный завод" (реальный)
- АО "МФО "Береке" (финансы)
- АО "МФО ОнлайнКазФинанс" (финансы)
- АО "Национальная компания "Продовольственная контрактная корпорация" (квазигос)
- АО "Национальные информационные технологии" (квазигос)
- АО "Национальный управляющий холдинг "Байтерек" (квазигос)
- АО "Станция Экибастузская ГРЭС-2" (квазигос)
- АО "Транснациональная компания "Казхром" (реальный)
- АО "Усть-Каменогорский завод промышленной арматуры" (реальный)
- АО "Фонд национального благосостояния "Самрук-Қазына" (квазигос)
- АО "Фонд развития предпринимательства "Даму" (квазигос)
- АО "Фонд развития промышленности" (квазигос)
- Евразийский банк развития (финансы)
- Европейский банк реконструкции и развития (финансы)
- МФО "MOST" (финансы)
- ТОО "AB Restaurants"
- ТОО "ALTA Telecom" ("АЛТА Телеком") (реальный)
- ТОО "Asia Bell" (реальный)
- ТОО "AVC Production" (реальный)
- ТОО "BASS Gold" (реальный)
- ТОО "Birinshi Lombard" (финансы)
- ТОО "Capital Leasing Group (Капитал Лизинг Груп)" (финансы)
- ТОО "Comfort Solutions" (реальный)
- ТОО "Fincraft Group" (финансы)
- ТОО "Garanti Leasing" (финансы)
- ТОО "MARKET JET" (реальный)
- ТОО "Mobilica" (реальный)
- ТОО "Orbis Leasing" (реальный)
- ТОО "Smart Leasing" (финансы)
- ТОО "TRANZIT TRANS LOGISTICS" (реальный)
- ТОО "AKBEI" (реальный)
- ТОО "АРКАДА ИНДАСТРИ" (реальный)
- ТОО "Барыс 2007" (реальный)
- ТОО "Ломбард Goldencapital.kz" (финансы)
- ТОО "Ломбард "GoldFinMarket" (финансы)
- ТОО "Ломбард "НАУАТ CAPITAL" (финансы)
- ТОО "МеталлИнвестАтырау" (реальный)
- ТОО "Микрофинансовая организация "R-Finance" (финансы)
- ТОО "Микрофинансовая организация "Азиатский Кредитный Фонд" (финансы)
- ТОО "Микрофинансовая организация аФинанс" (финансы)
- ТОО "Микрофинансовая организация "МиГ Кредит Астана" (финансы)
- ТОО "Микрофинансовая организация "ФинТехЛаб" (финансы)
- ТОО "МК-Золото Ломбард" (финансы)
- ТОО "МФО "Mogo Kazakhstan (Мого Казахстан)" (финансы)
- ТОО "МФО "Swiss Capital (Свисс Капитал)" (финансы)
- ТОО "МФО "TAS FINANCE GROUP" (ТАС ФИНАНС ГРУПП) (финансы)
- ТОО "МФО "Арнур Кредит" (финансы)
- ТОО "МФО "Бухта" (финансы)
- ТОО "МФО "Казахстанская Микрофинансовая Компания" (финансы)
- ТОО "МФО "Смартлет Финанс" (финансы)
- ТОО "МФО "Тойота Файнаншл Сервисез Казахстан" (финансы)
- ТОО "МФО ЭКО - Финанс" (финансы)
- ТОО "МФО "ЮНИКРЕДО" (финансы)
- ТОО "Сейф-Ломбард" (финансы)
- ТОО "Скулбас" (реальный)
- ТОО "СФК "СМК ФФ-1" (финансы)
- ТОО "ТехноГруппСервис" (реальный)
- ТОО "ТССП Групп" (реальный)
- ТОО "Управляющая компания "Marden Property" (реальный)
- ТОО "Частная школа имени Шокана Уалиханова" (реальный)
- Частная компания BI Development Ltd. (финансы)
- ЧК JET Group Ltd. (реальный)

БИРЖЕВАЯ СТАТИСТИКА:
ОСНОВНЫЕ ПОКАЗАТЕЛИ
РЫНКА АКЦИЙ*

Динамика объема торгов на вторичном рынке акций ежемесячно, млрд тенге



▼ -32,3%

к прошлому месяцу

▼ -26,3%

к аналогичному месяцу
прошлого года

Лидеры роста за месяц*

Инструмент	Цена, тенге	%Δ 1М	%Δ 1Y	Максимум цены за 52 недели	Минимум цены за 52 недели	Объем торгов, млн тенге	Кол-во сделок
ASBN	13,71	+20,2%	x2,2	32,53	6,14	314,4	46 885
AMGZp	11 678,00	+11,3%	-24,9%	17 500,00	10 000,01	11,5	370
KZTK	40 300,00	+4,6%	-7,0%	59 298,00	34 199,98	977,9	1 318
AIRA	890,00	+2,3%	+12,7%	890,00	699,00	2041,6	10 419
AKZM	6 332,70	+1,0%	+1,6%	6 347,85	6 230,00	0,7	49

ТОР-5 наиболее ликвидных акций
за месяц**, млн тенге

Примечание:

* без учета KASE Global

** без учета прямых и крупных сделок в секторе купли-продажи

*** брутто оборот, без учета прямых и крупных сделок в секторе купли-продажи

Источник: KASE

ОГРАНИЧЕНИЕ ОТВЕТСТВЕННОСТИ

Информация, содержащаяся в настоящем отчете, была подготовлена специалистами АО "Казахстанская фондовая биржа" (далее — KASE). KASE дает гарантии относительно полноты и точности приведенной в этом отчете информации, а также ее достоверности только в отношении информации, источником которой является KASE.

Ни KASE, ни кто-либо из работников не несет ответственности за любые прямые или косвенные убытки (ущерб), наступившие в результате использования данного отчета или сведений, представленных в нем.

KASE рекомендует инвесторам независимо оценивать целесообразность тех или иных инвестиций и стратегий и призывает инвесторов пользоваться услугами финансовых консультантов. Все права на отчет принадлежат KASE. Частичное или полное воспроизведение и/или распространение данного аналитического материала не может быть осуществлено без письменного разрешения.

© АО "Казахстанская фондовая биржа"

КОНТАКТЫ KASE

Департамент информации и статистики

+7 727 237 53 28

+7 727 237 53 23

+7 727 237 53 15

info@kase.kz