

Пресс-релиз

Запрет на публикацию действует до 12:00 (по Алматы) (07:00 UTC) 3 июля 2026 г.

ИНДЕКС ДЕЛОВОЙ АКТИВНОСТИ (PMI®) СФЕРЫ УСЛУГ КАЗАХСТАНА ОТ FREEDOM HOLDING CORP.

Июнь: казахстанские поставщики услуг сообщают о существенном росте объема производства, однако отмечают рост инфляционного давления

Наблюдается усиление активности и притока новых заказов

Уровень занятости продолжает сокращаться

Темп инфляции вновь ускорился

В июне активность в сфере услуг Казахстана усилилась. Об этом свидетельствуют актуальные данные индекса PMI® от Freedom Holding Corp. Причиной роста стал существенный приток новых заказов.

Несмотря на приток новых заказов и повышение активности, поставщики услуг в июне продолжили сокращать штаты в рамках мероприятий по сокращению издержек. Соответствующие инициативы вводились в ответ на резкий и ускорившийся рост цен на ресурсы. При этом цены на услуги в июне также выросли более стремительно, чем в мае.

Итоговый показатель — Индекс деловой активности. Он рассчитывается на основании ответов респондентов на один вопрос: как изменился объем деловой активности в сравнении с предыдущим месяцем? Индекс рассчитывается в диапазоне от 0 до 100. Показатель выше 50 говорит о повышении активности; показатель ниже 50 свидетельствует о ее общем снижении. Индекс корректируется с учетом сезонных факторов.

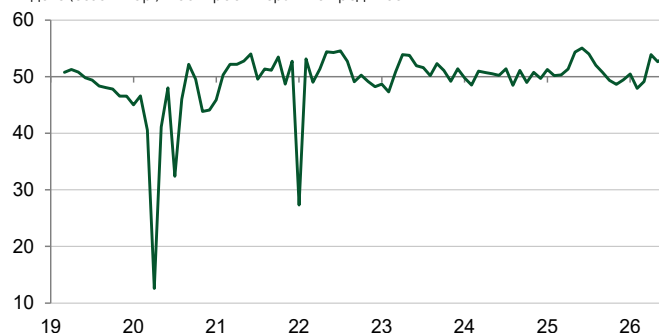
Итоговый индекс деловой активности PMI от Freedom Holding Corp. в июне пребывает выше нейтральной отметки 50,0. Текущее значение индекса составляет 53,5 (для сравнения: в мае оно составляло 52,7) и указывает на существенный рост активности сферы услуг Казахстана, причем текущая активность более выражена, чем в предыдущем отчетном периоде. Таким образом, активность сферы услуг во втором квартале растет ежемесячно.

По словам респондентов, причиной текущего витка ее роста стали благоприятные условия базового спроса, рост количества клиентов и подписание новых контрактов.

Аналогичными причинами вызван также четвертый подряд приток новых заказов казахстанским поставщикам услуг. Так же, как в случае с ростом активности, темп притока новых заказов стал существенным и более стремительным, чем в мае.

Несмотря на сохраняющийся приток новых заказов и рост производительности, казахстанские поставщики услуг указывают на дальнейшее сокращение штатов. В июне сокращение наблюдается уже пятый месяц подряд, а текущий его виток вызван стремлением поставщиков услуг сократить свои текущие расходы. При этом темп сокращения рабочих мест был незначительным и менее выраженным, чем в

Индекс деловой активности сферы услуг Казахстана от Freedom Holding Corp.
Индекс (сезон. кор.) > 50 = рост в сравн. с пред. мес.



Данные были собраны в период с 11 по 25 июня 2026

Источник: Freedom Holding Corp. S&P Global PMI. ©2026 S&P Global.

Комментарий

Салтанат Мухамбеталиева, руководитель экономических исследований и аналитики TOO Freedom Holding Operations:

«Июньские результаты демонстрируют, что сектор услуг остается наиболее устойчивой частью экономики Казахстана на фоне сдержанной динамики обрабатывающих отраслей. Тем не менее, при сохранении относительно высокого уровня деловой активности представители сферы услуг по-прежнему осторожно подходят к вопросам найма. Одновременно с этим наблюдаем, что в последние три месяца разрыв между субиндексами закупочных и отпускных цен вернулся к уровням, характерным для 2020-2022 годов, заметно усилив давление на маржинальность. На этом фоне сохраняющийся умеренный оптимизм участников рынка можно связать с надеждами на постепенное восстановление платежеспособного спроса и замедление роста стоимости ресурсов».

предыдущем периоде.

Некоторые участники опроса сообщили, что одним из факторов роста расходов в сфере услуг стало повышение заработных плат. При этом многие респонденты сетовали на резкий рост цен на сырье. В совокупности указанные факторы привели к стремительному росту себестоимости ресурсов в ходе текущего отчетного периода. После ослабления в мае темп инфляции цен на ресурсы в текущем месяце ускорился и превышает средний показатель в рамках исследования.

Аналогичным образом существенно выросли цены, запрашиваемые казахстанскими поставщиками за свои услуги. Пребывая на умеренном уровне ежемесячно после рекордно высокого январского показателя, в июне темп инфляции усилился.

При оценке перспектив роста активности сферы услуг на ближайшие 12 месяцев участники опроса были в среднем оптимистичны. В частности, они надеются, что улучшение условий спроса и маркетинговые мероприятия будут способствовать росту активности.

При этом следует отметить, что степень уверенности в июне слегка снизилась, поскольку респонденты выражают обеспокоенность изменениями в налоговом законодательстве и нестабильной геополитической ситуацией.

FREEDOM HOLDING CORP. СОСТАВНОЙ PMI® КАЗАХСТАНА

Июнь: сфера услуг Казахстана продолжает стимулировать рост частного сектора

Составной индекс деловой активности PMI для Казахстана в июне третий месяц подряд продемонстрировал рост. Текущее значение 51,6 слегка превышает майское (51,4) и указывает на незначительный рост объемов производства, который, впрочем, стал наиболее существенным за 11 месяцев.

Вновь рост объемов производства в частном секторе был обусловлен сферой услуг. При этом спад в обрабатывающей промышленности усилился.

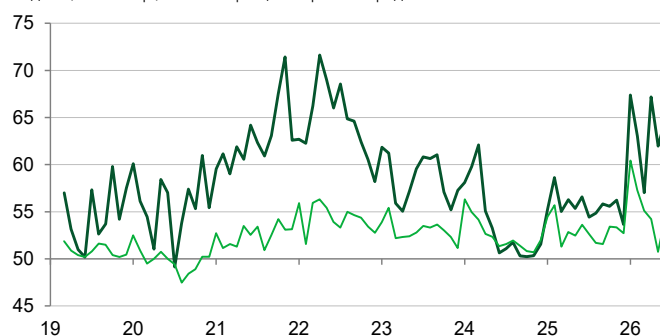
Похожая картина наблюдается в отношении новых заказов: рост усилился с мая, а полученные данные указывают, что основной рост пришелся на сферу услуг.

При этом на составном уровне наблюдается незначительное сокращение занятости. Темп сокращения в целом не изменился по сравнению с маем.

В сфере ценообразования в июне наблюдается рост как цен на ресурсы, так и цен реализации. В сфере услуг зафиксировано более существенное ценовое давление, чем в обрабатывающей промышленности.

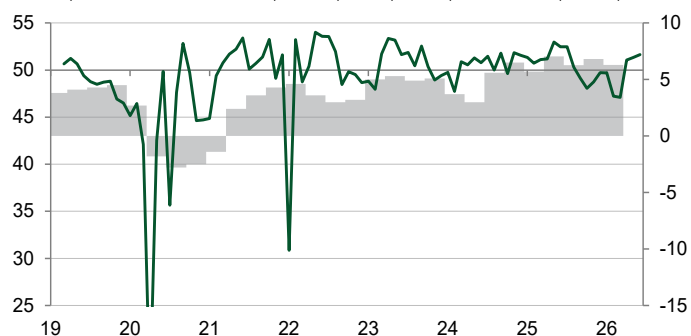
Напоследок, компании частного сектора выражают уверенность в росте объемов производительности в ближайшем году. При этом уровень их оптимизма слегка ослаб по сравнению с маем.

■ PMI: цены на ресурсы ■ PMI: цены реализации
Индекс (сезон. кор.) > 50 = инфляция в сравн. с пред. мес.



Источник: Freedom Holding Corp., S&P Global PMI. ©2026 S&P Global.

■ Индекс составной PMI Казахстана ■ Валовый внутренний продукт (ВВП) индекс производительности (сезон. кор.) > 50 = рост в сравн. с пред. мес. % в сравн. с пред. годом



Источник: Freedom Holding Corp., S&P Global PMI. ©2026 S&P Global.

Контактные лица

Салтанат Мухамбеталиева
Руководитель экономических исследований и аналитики
TOO Freedom Holding Operations
saltanat.mukhambetaliyeva@frhc.group
Freedom Holding Corp.

Департамент по связям с общественностью, Freedom Finance Global PLC
pr@ffin.kz
Freedom Holding Corp.

Марьям Балуч
экономист
S&P Global Market Intelligence
T: +44 (0) 1344 327 213
maryam.baluch@spglobal.com

Ханна Брук
Менеджер по коммуникации в регионе Европы, Ближнего Востока и Африки
S&P Global Market Intelligence
T: +44 (0) 7483 439 812
hannah.brook@spglobal.com
press.mi@spglobal.com

Если вы хотите отказаться от рассылки данного релиза от S&P Global, сообщите по электронному адресу press.mi@spglobal.com. Для ознакомления с политикой конфиденциальности перейдите по следующей ссылке [здесь](#).

Методология

Индекс деловой активности (PMI®) сферы услуг Казахстана от Freedom Holding Corp. скомпилирован компанией S&P Global из ответов на вопросы, рассылаемые менеджерам по закупкам около 250 предприятий из сферы услуг.

Сектор включает в себя такие направления, как потребительские услуги (за исключением розничной торговли), транспортные, информационно-коммуникационные, финансово-страховые услуги, услуги, связанные с недвижимым имуществом, и прочие профессиональные услуги. Группа респондентов разбита по секторам и численности персонала компаний на основании вклада в ВВП. Исследование началось в марте 2019 года.

Ответы на вопросы собираются во второй половине каждого месяца и указывают направление изменений по сравнению с предыдущим месяцем. Индекс диффузии рассчитывается для каждой переменной исследования. Индекс представляет собой сумму процента ответов «выше» и половину процента ответов «без изменений». Индексы варьируются от 0 до 100. Показатель выше 50 указывает на общее увеличение по сравнению с предыдущим месяцем, а ниже 50 — на общее снижение. Затем индексы корректируются с учетом сезонных колебаний.

Основное значение — это индекс деловой активности. Диффузионный индекс рассчитывается для каждой переменной, которая отвечает на вопрос об изменениях по сравнению с месяцем ранее. Индекс деловой активности сферы услуг сопоставим с промышленным индексом объемов производства. Его можно назвать «PMI сферы услуг», но его нельзя приравнивать к итоговому индексу PMI обрабатывающей промышленности.

Составной индекс производительности представляет собой средневзвешенное значение индекса объемов производства и индекса деловой активности в сфере услуг. Взвешенные значения отражают относительный размер обрабатывающей промышленности и сектора услуг согласно официальным данным ВВП. Составной индекс производительности можно назвать «составной PMI», но его нельзя приравнивать к итоговому индексу PMI обрабатывающей промышленности.

Базовые данные после публикации не пересматриваются. Однако сезонно откорректированные факторы время от времени могут пересматриваться по мере необходимости, что отразится на сезонной коррекции серии.

За дальнейшей информацией по методологии исследования индекса PMI обращайтесь по электронному адресу economics@spglobal.com.

Предупреждение

Права интеллектуальной собственности на данные, приведенные в этом документе, принадлежат или лицензированы компании S&P Global. Несанкционированное использование, включая, среди прочего, копирование, распространение, передачу или иное применение любых фигурирующих в данном документе данных, запрещено без предварительного согласия S&P Global. Компания S&P Global не несет никакой ответственности или обязательств в отношении информации («Данные»), содержащейся в этом документе, ошибки, неточности, пропуски или задержки данных, либо за любые действия, предпринятые в связи с ними. S&P Global не несет ответственности за фактические, случайные или косвенные убытки, понесенные в результате использования таких данных. Purchasing Managers' Index™ и PMI® — зарегистрированные торговые марки S&P Global Inc или лицензированы S&P Global Inc.

Этот материал был опубликован подразделением S&P Global Market Intelligence, а не S&P Global Ratings, которое является отдельным подразделением в структуре S&P Global. Воспроизведение информации, данных или материалов, включая рейтинги (далее — «Информация»), в какой-либо форме запрещается, за исключением случаев, когда на это получено предварительное письменное разрешение соответствующей стороны. Такая сторона, аффилированные с ней лица и поставщики (далее — «Поставщики информации») не гарантируют точности, полноты, своевременности и доступности Информации и не несут ответственности за ошибки или упущения в ней (вызванные халатностью или другими факторами) независимо от причин их возникновения, а также за результаты, полученные с использованием такой Информации. Поставщики информации также не несут ответственности за убытки, затраты, издержки на правовую помощь и потери (в том числе неполученный доход, упущенную прибыль и стоимость упущенных возможностей) в связи с использованием Информации.

Freedom Holding Corp.

Freedom Holding Corp. — диверсифицированная компания. Предоставляет финансовые услуги и брокерское обслуживание, занимается торговлей ценными бумагами, инвестиционными исследованиями и консультированием, инвестиционно-банковскими и андеррайтинговыми услугами, ипотекой, страхованием, телекоммуникациями, онлайн-продажей авиабилетов и билетов на культурные и спортивные мероприятия, предлагает услуги онлайн-супермаркета и многие другие.

С учетом дочерних компаний штат Freedom Holding Corp. насчитывает более 11,3 тыс. сотрудников.

Штаб-квартира Freedom Holding Corp. находится в Алматы (Казахстан), а ее подразделения и дочерние компании расположены в 21 стране, включая Казахстан, США, Кипр, Польшу, Испанию, Узбекистан, Азербайджан и другие.

Обыкновенные акции Freedom Holding Corp. зарегистрированы в Комиссии по ценным бумагам и биржам США и торгуются под тикером FRHC на Nasdaq Capital Market.

www.freedomholdingcorp.com

S&P Global

S&P Global (NYSE: SPGI) S&P Global предоставляет важную информацию. Мы предоставляем правительствам, предприятиям и частным лицам нужные данные, опыт и подключенные технологии, чтобы они могли принимать решения с уверенностью. От помощи нашим клиентам в оценке новых инвестиций до сопровождения их через ESG и передачу энергии в цепочках поставок, мы открываем новые возможности, решаем проблемы и ускоряем прогресс во всем мире.

Мы широко востребованы многими ведущими мировыми организациями для предоставления кредитных рейтингов, контрольных показателей, аналитики и решений для рабочих процессов на мировых рынках капитала, товаров и автомобилей. С каждым из наших предложений мы помогаем ведущим мировым организациям планировать будущее уже сегодня.

www.spglobal.com

PMI от S&P Global

Purchasing Managers' Index™ (PMI®) в настоящее время рассчитывается для более 40 стран и основных регионов, включая Еврозону. Индекс PMI представляет собой наиболее ожидаемое исследование конъюнктуры рынка, за которым внимательно следят во всем мире. Центральные банки, финансовые рынки и руководители компаний ориентируются на результаты исследования, представляющие собой наиболее актуальные, точные и уникальные в своем роде ежемесячные показатели экономической активности.

www.spglobal.com/marketintelligence/en/mi/products/pmi