

## Пресс-релиз

Запрет на публикацию действует до 12:00 (по Алматы) (07:00 UTC) 3 июня 2026 г.

# ИНДЕКС ДЕЛОВОЙ АКТИВНОСТИ (PMI®) СФЕРЫ УСЛУГ КАЗАХСТАНА ОТ FREEDOM HOLDING CORP.

## Май: существенный рост деловой активности в сфере услуг Казахстана

**Рост деловой активности зафиксирован второй месяц подряд**

**Темп роста цен на услуги — самый низкий за полтора года**

**Сокращение рабочих мест стало наиболее выраженным с ноября 2023 года**

Согласно актуальным данным анализа индекса PMI® от Freedom Holding Corp., в сфере услуг Казахстана наблюдается существенный рост деловой активности, сопровождаемый продолжающимся увеличением новых заказов.

Помимо этого, компании выразили больший оптимизм в отношении перспектив деловой активности. В мае инфляционное давление также ослабло, особенно в том, что касается повышения цен казахстанскими поставщиками услуг, которое было лишь умеренным и самым слабым за последние полтора года.

При этом уровень занятости снижается четвертый месяц подряд. Сокращение рабочих мест стало наиболее существенным за последние 30 месяцев.

Итоговый показатель — Индекс деловой активности. Он рассчитывается на основании ответов респондентов на один вопрос: как изменился объем деловой активности в сравнении с предыдущим месяцем? Индекс рассчитывается в диапазоне от 0 до 100. Показатель выше 50 говорит о повышении активности; показатель ниже 50 свидетельствует о ее общем снижении. Индекс корректируется с учетом сезонных факторов.

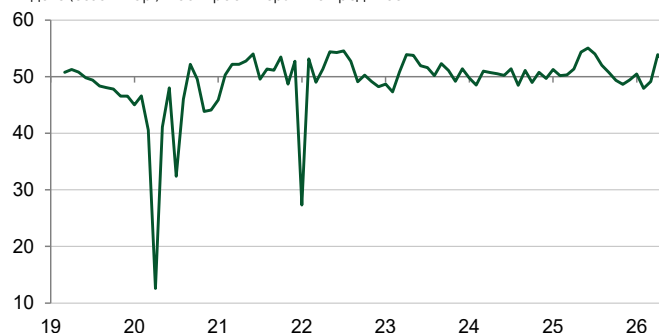
Итоговый индекс деловой активности PMI от Freedom Holding Corp. в мае пребывает на отметке 52,7, снизившись по сравнению с апрелем (53,9). Это указывает на второй подряд период роста деловой активности в сфере услуг Казахстана. Темп роста несколько снизился по сравнению с предыдущим месяцем, однако все же может быть охарактеризован как существенный.

Респонденты, сообщившие о росте деловой активности, объяснили его увеличением объемов продаж и привлечением новых клиентов.

В мае сохранился рост новых заказов — соответствующий индекс растет уже третий месяц подряд. Рост новых заказов в сфере услуг замедлился, но улучшение ситуации в целом было существенным.

Продолжающийся рост деловой активности и новых заказов у казахстанских поставщиков услуг сопровождался ростом оптимизма относительно перспектив деловой активности. Более того, общий уровень оптимизма в мае стал самым высоким за девять месяцев. По словам респондентов, их

Индекс деловой активности сферы услуг Казахстана от Freedom Holding Corp.  
Индекс (сезон. кор.) > 50 = рост в сравн. с пред. мес.



Данные были собраны в период с 12 по 26 мая 2026

Источник: Freedom Holding Corp. S&P Global PMI. ©2026 S&P Global.

### Комментарий

Салтанат Мухамбеталиева, руководитель экономических исследований и аналитики TOO Freedom Holding Operations:

«Сфера услуг Казахстана в мае демонстрирует сохранение роста, однако с признаками смещения от расширения к адаптационной модели. При сохранении притока новых заказов компании вынужденно усиливают сокращение персонала на фоне серьезного сжатия маржи и ограниченной гибкости в управлении ценами. Это указывает на то, что компании испытывают существенное давление на операционную эффективность. Снижение реальных доходов населения и замедление потребительского кредитования продолжают сужать базу внутреннего спроса, а эффект от отпуска коммунальных тарифов еще предстоит абсорбировать в предстоящие месяцы. На этом фоне деловые ожидания на горизонте года сохраняются на уровне умеренного оптимизма, с наибольшей устойчивостью в среднем бизнесе».

положительные ожидания связаны с надеждами на дальнейшее улучшение спроса.

В сфере ценообразования у поставщиков услуг в мае зафиксирован существенный рост издержек на ресурсы. Респонденты часто сетовали на повышение стоимости сырья, а в некоторых случаях — на повышение затрат на оплату труда. Несмотря на то, что соответствующий индекс с учетом сезонных факторов находится выше средней отметки в рамках исследования, по сравнению с апрелем он снизился и является одним из самых низких с начала 2026 года.

Казахстанские поставщики услуг в мае повысили цены реализации, что, впрочем, наблюдается ежемесячно с ноября 2020 года. Некоторые компании приняли решение переложить возросшие издержки на клиентов, однако были и те, кто предложил скидки для повышения продаж. В результате темп роста инфляции цен реализации может быть охарактеризован как незначительный и самый слабый за полтора года.

Несмотря на положительные показатели в мае, в казахстанской сфере услуг уже четвертый месяц подряд происходит сокращение занятости. Темп сокращения рабочих мест был в целом умеренным, но продолжил ускоряться и стал наиболее выраженным за два с половиной года.

## FREEDOM HOLDING CORP. СОСТАВНОЙ PMI® КАЗАХСТАНА

### Май: активность частного сектора Казахстана растет второй месяц подряд

Составной индекс деловой активности PMI для Казахстана в мае второй месяц подряд демонстрирует рост: его значение с учетом сезонных факторов выросло до самой высокой за десять месяцев отметки 51,4 (для сравнения: в апреле индекс составлял 51,1). Рост вновь прежде всего коснулся поставщиков услуг, в то время как в обрабатывающей промышленности продолжается спад.

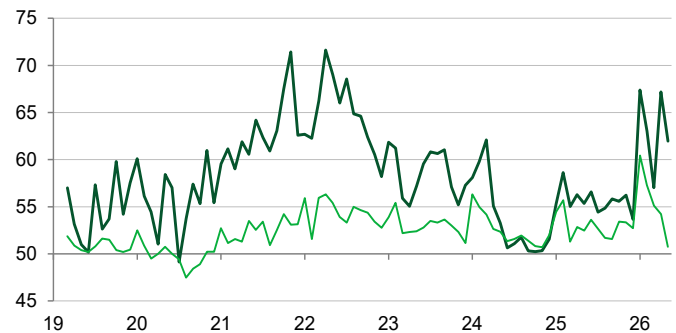
В мае наблюдается рост новых заказов, однако его темп несколько снизился: в сфере услуг он замедлился, а в обрабатывающей промышленности и вовсе начал вновь сокращаться.

В сфере занятости в обоих секторах наблюдается спад. В сфере услуг он более выражен. В целом темп сокращения рабочих мест может быть охарактеризован как умеренный, однако он ускорился по сравнению с апрелем.

Ценовое давление в частном секторе Казахстана снизилось, а темп инфляции в обоих секторах ослаб. При этом, несмотря на существенный рост ценового бремени, цены реализации выросли умеренно и наименее выражено почти за два с половиной года.

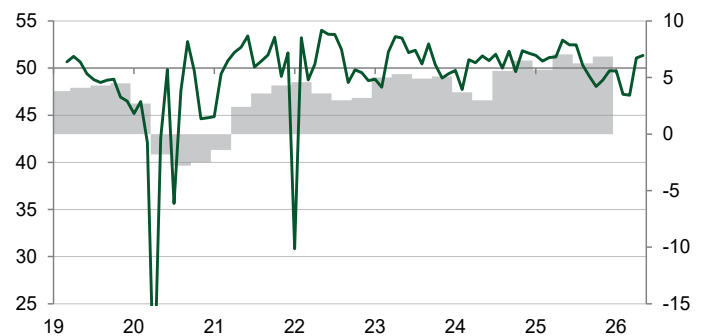
Напоследок следует отметить, что уровень оптимизма в частном секторе изменений не претерпел. Согласно полученным данным, у товаропроизводителей наблюдается снижение положительных ожиданий, но при этом поставщики услуг демонстрируют больший оптимизм при оценке перспектив роста в ближайшем году.

■ PMI: цены на ресурсы ■ PMI: цены реализации  
Индекс (сезон. кор.) > 50 = инфляция в сравн. с пред. мес.



Источник: Freedom Holding Corp., S&P Global PMI. ©2026 S&P Global.

■ Индекс составной PMI Казахстана ■ Валовой внутренний продукт (ВВП) — индекс производительности (сезон. кор.) > 50 = рост в сравн. с пред. мес. % в сравн. с пред. годом



Источник: Freedom Holding Corp., S&P Global PMI. ©2026 S&P Global.

### Контактные лица

Салтанат Мухамбеталиева  
Руководитель экономических исследований и аналитики  
TOO Freedom Holding Operations  
[saltanat.mukhambetaliyeva@frhc.group](mailto:saltanat.mukhambetaliyeva@frhc.group)  
Freedom Holding Corp.

Департамент по связям с общественностью, Freedom Finance Global PLC  
[pr@ffin.kz](mailto:pr@ffin.kz)  
Freedom Holding Corp.

Марьям Балуч  
экономист  
S&P Global Market Intelligence  
T: +44 (0) 1344 327 213  
[maryam.baluch@spglobal.com](mailto:maryam.baluch@spglobal.com)

Ханна Брук  
Менеджер по коммуникации в регионе Европы, Ближнего Востока и Африки  
S&P Global Market Intelligence  
T: +44 (0) 7483 439 812  
[hannah.brook@spglobal.com](mailto:hannah.brook@spglobal.com)  
[press.mi@spglobal.com](mailto:press.mi@spglobal.com)

Если вы хотите отказаться от рассылки данного релиза от S&P Global, сообщите по электронному адресу [press.mi@spglobal.com](mailto:press.mi@spglobal.com). Для ознакомления с политикой конфиденциальности перейдите по следующей ссылке [здесь](#).

## Методология

Индекс деловой активности (PMI<sup>®</sup>) сферы услуг Казахстана от Freedom Holding Corp. скомпилирован компанией S&P Global из ответов на вопросы, рассылаемые менеджерам по закупкам около 250 предприятий из сферы услуг.

Сектор включает в себя такие направления, как потребительские услуги (за исключением розничной торговли), транспортные, информационно-коммуникационные, финансово-страховые услуги, услуги, связанные с недвижимым имуществом, и прочие профессиональные услуги. Группа респондентов разбита по секторам и численности персонала компаний на основании вклада в ВВП. Исследование началось в марте 2019 года.

Ответы на вопросы собираются во второй половине каждого месяца и указывают направление изменений по сравнению с предыдущим месяцем. Индекс диффузии рассчитывается для каждой переменной исследования. Индекс представляет собой сумму процента ответов «выше» и половину процента ответов «без изменений». Индексы варьируются от 0 до 100. Показатель выше 50 указывает на общее увеличение по сравнению с предыдущим месяцем, а ниже 50 — на общее снижение. Затем индексы корректируются с учетом сезонных колебаний.

Основное значение — это индекс деловой активности. Диффузионный индекс рассчитывается для каждой переменной, которая отвечает на вопрос об изменениях по сравнению с месяцем ранее. Индекс деловой активности сферы услуг сопоставим с промышленным индексом объемов производства. Его можно назвать «PMI сферы услуг», но его нельзя приравнивать к итоговому индексу PMI обрабатывающей промышленности.

Составной индекс производительности представляет собой средневзвешенное значение индекса объемов производства и индекса деловой активности в сфере услуг. Взвешенные значения отражают относительный размер обрабатывающей промышленности и сектора услуг согласно официальным данным ВВП. Составной индекс производительности можно назвать «составной PMI», но его нельзя приравнивать к итоговому индексу PMI обрабатывающей промышленности.

Базовые данные после публикации не пересматриваются. Однако сезонно откорректированные факторы время от времени могут пересматриваться по мере необходимости, что отразится на сезонной коррекции серии.

За дальнейшей информацией по методологии исследования индекса PMI обращайтесь по электронному адресу [economics@spglobal.com](mailto:economics@spglobal.com).

## Предупреждение

Права интеллектуальной собственности на данные, приведенные в этом документе, принадлежат или лицензированы компании S&P Global. Несанкционированное использование, включая, среди прочего, копирование, распространение, передачу или иное применение любых фигурирующих в данном документе данных, запрещено без предварительного согласия S&P Global. Компания S&P Global не несет никакой ответственности или обязательств в отношении информации («Данные»), содержащейся в этом документе, ошибки, неточности, пропуски или задержки данных, либо за любые действия, предпринятые в связи с ними. S&P Global не несет ответственности за фактические, случайные или косвенные убытки, понесенные в результате использования таких данных. Purchasing Managers' Index<sup>™</sup> и PMI<sup>®</sup> — зарегистрированные торговые марки S&P Global Inc или лицензированы S&P Global Inc.

Этот материал был опубликован подразделением S&P Global Market Intelligence, а не S&P Global Ratings, которое является отдельным подразделением в структуре S&P Global. Воспроизведение информации, данных или материалов, включая рейтинги (далее — «Информация»), в какой-либо форме запрещается, за исключением случаев, когда на это получено предварительное письменное разрешение соответствующей стороны. Такая сторона, аффилированные с ней лица и поставщики (далее — «Поставщики информации») не гарантируют точности, полноты, своевременности и доступности Информации и не несут ответственности за ошибки или упущения в ней (вызванные халатностью или другими факторами) независимо от причин их возникновения, а также за результаты, полученные с использованием такой Информации. Поставщики информации также не несут ответственности за убытки, затраты, издержки на правовую помощь и потери (в том числе неполученный доход, упущенную прибыль и стоимость упущенных возможностей) в связи с использованием Информации.

## Freedom Holding Corp.

Freedom Holding Corp. — диверсифицированная компания. Предоставляет финансовые услуги и брокерское обслуживание, занимается торговлей ценными бумагами, инвестиционными исследованиями и консультированием, инвестиционно-банковскими и андеррайтинговыми услугами, ипотекой, страхованием, телекоммуникациями, онлайн-продажей авиабилетов и билетов на культурные и спортивные мероприятия, предлагает услуги онлайн-супермаркета и многие другие.

С учетом дочерних компаний штат Freedom Holding Corp. насчитывает более 11,3 тыс. сотрудников.

Штаб-квартира Freedom Holding Corp. находится в Алматы (Казахстан), а ее подразделения и дочерние компании расположены в 21 стране, включая Казахстан, США, Кипр, Польшу, Испанию, Узбекистан, Азербайджан и другие.

Обыкновенные акции Freedom Holding Corp. зарегистрированы в Комиссии по ценным бумагам и биржам США и торгуются под тикером FRHC на Nasdaq Capital Market.

[www.freedomholdingcorp.com](http://www.freedomholdingcorp.com)

## S&P Global

S&P Global (NYSE: SPGI) S&P Global предоставляет важную информацию. Мы предоставляем правительствам, предприятиям и частным лицам нужные данные, опыт и подключенные технологии, чтобы они могли принимать решения с уверенностью. От помощи нашим клиентам в оценке новых инвестиций до сопровождения их через ESG и передачу энергии в цепочках поставок, мы открываем новые возможности, решаем проблемы и ускоряем прогресс во всем мире.

Мы широко востребованы многими ведущими мировыми организациями для предоставления кредитных рейтингов, контрольных показателей, аналитики и решений для рабочих процессов на мировых рынках капитала, товаров и автомобилей. С каждым из наших предложений мы помогаем ведущим мировым организациям планировать будущее уже сегодня.

[www.spglobal.com](http://www.spglobal.com)

## PMI от S&P Global

Purchasing Managers' Index<sup>™</sup> (PMI<sup>®</sup>) в настоящее время рассчитывается для более 40 стран и основных регионов, включая Еврозону. Индекс PMI представляет собой наиболее ожидаемое исследование конъюнктуры рынка, за которым внимательно следят во всем мире. Центральные банки, финансовые рынки и руководители компаний ориентируются на результаты исследования, представляющие собой наиболее актуальные, точные и уникальные в своем роде ежемесячные показатели экономической активности.

[www.spglobal.com/marketintelligence/en/mi/products/pmi](http://www.spglobal.com/marketintelligence/en/mi/products/pmi)