

**Пресс-релиз****Запрет на публикацию действует до 12:00 (по Алматы) (07:00 UTC) 3 апреля 2025 г.**

# ИНДЕКС ДЕЛОВОЙ АКТИВНОСТИ (PMI®) СФЕРЫ УСЛУГ КАЗАХСТАНА ОТ FREEDOM HOLDING CORP.

## Март: темп роста активности в сфере услуг остается незначительным, однако уровень оптимизма повышается

**Наблюдается небольшой рост деловой активности****Оптимизм — самый высокий за год****Уровень занятости впервые за семь месяцев снизился**

Актуальные данные анализа индекса PMI® Freedom Holding Corp. от S&P Global указывают, что в марте деловая активность в сфере услуг Казахстана вновь незначительно выросла.

Рост активности сопровождался умеренным притоком новых заказов. Таким образом, текущий период роста увеличился до пяти месяцев. В марте также наблюдалось ослабление ценового давления, а некоторые компании даже сообщили о снижении цен для привлечения клиентов. При этом уровень оптимизма в деловых кругах стал самым высоким за год.

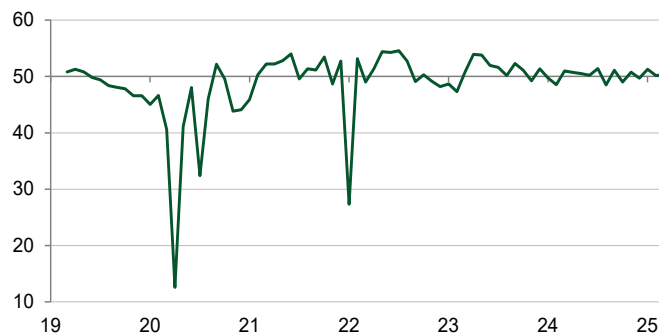
Итоговый показатель — Индекс деловой активности. Он рассчитывается на основании ответов респондентов на один вопрос: как изменился объем деловой активности в сравнении с предыдущим месяцем? Индекс рассчитывается в диапазоне от 0 до 100. Показатель выше 50 говорит о повышении активности; показатель ниже 50 свидетельствует о ее общем снижении. Индекс корректируется с учетом сезонных факторов.

В марте итоговый показатель незначительно вырос, составив 50,3 (для сравнения: в феврале он составлял 50,2). Респонденты объясняют рост введением новых услуг, улучшением погодных условий и заключением новых контрактов. В целом третий подряд рост в сфере услуг Казахстана можно охарактеризовать как минимальный.

В конце первого квартала поставщики услуг отметили усиление притока новых заказов, что увеличило период непрерывного роста соответствующего показателя до пяти месяцев. По словам участников опроса, основным фактором роста количества новых заказов стали успешно проведенные рекламные кампании, увеличение клиентской базы и победы в тендерах.

Усиление притока новых заказов сопровождалось дальнейшим укреплением уверенности среди казахстанских поставщиков услуг. В марте уровень оптимизма поставщиков услуг стал самым высоким за год: компании ожидают повышения деловой активности в течение ближайших 12 месяцев. Положительные ожидания укрепились за счет дальнейшего улучшения тенденций спроса, успешных рекламных кампаний, запуска новых услуг, открытия дополнительных магазинов, привлечения новых

Индекс деловой активности сферы услуг Казахстана от Freedom Holding Corp.  
Индекс (сезон. кор.) > 50 = рост в сравн. с пред. мес.



Данные были собраны в период с 10 по 26 марта 2025 г.

Источник: Freedom Holding Corp. S&P Global PMI. ©2025 S&P Global.

### Комментарий

Ерлан Абдикаримов, директор департамента финансового анализа Freedom Finance Global PLC (100% дочерняя компания Freedom Holding Corp.):

«Сфера услуг Казахстана продолжает демонстрировать высокую чувствительность к изменяющимся рыночным условиям. Сезонно скорректированный индекс деловой активности в марте составил 50,3 пункта, что свидетельствует о незначительном улучшении по сравнению с предыдущим месяцем и остается вблизи нейтрального уровня. Несмотря на более выраженный рост нового бизнеса в марте по сравнению с февралем, впервые за последние семь месяцев наблюдается сокращение темпов найма нового персонала. Инфляционное давление в сфере услуг ослабло, что отразилось в более заметном замедлении роста цен реализации. Однако давление на затраты сохраняется на высоком уровне. Ожидания на ближайшую перспективу достигли 12-месячного максимума, указывая на рост оптимизма в секторе».

клиентов и побед в тендерах.

При этом, однако, казахстанские поставщики услуг продолжают испытывать последствия резко растущего ценового бремени. Вместе с тем, темп инфляции цен на ресурсы ослаб по сравнению с февралем и сейчас самый низкий с начала года. Темп роста инфляции также уступает среднему показателю в рамках исследования. Те респонденты, которые зафиксировали рост ценового бремени, в основном связывают его с общим повышением цен.

В результате они переложили возросшее бремя издержек на клиентов. Тем не менее, темп инфляции цен на услуги существенно ослаб по сравнению с февралем, и ряд компаний предлагали клиентам скидки для повышения продаж. Рост цен реализации на услуги казахстанских поставщиков стал самым слабым с ноября прошлого года.

Напоследок отметим, что, несмотря на укрепление оптимизма и усиленный приток новых заказов, казахстанские поставщики услуг в марте сократили штаты. Сокращение стало незначительным, однако первым с августа 2024 года. При этом полученные данные свидетельствуют о том, что у большинства опрошенных размер штатов по сравнению с февралем не изменился.

## FREEDOM HOLDING CORP. СОСТАВНОЙ PMI® КАЗАХСТАНА

### Март: усиление роста

#### производительности частного сектора

В марте составной индекс производительности PMI для Казахстана пребывает на отметке 51,1, увеличившись по сравнению с февральским показателем (50,7). Нынешний результат говорит об усилении роста производительности частного сектора. Таким образом, рост наблюдается непрерывно на протяжении пяти месяцев.

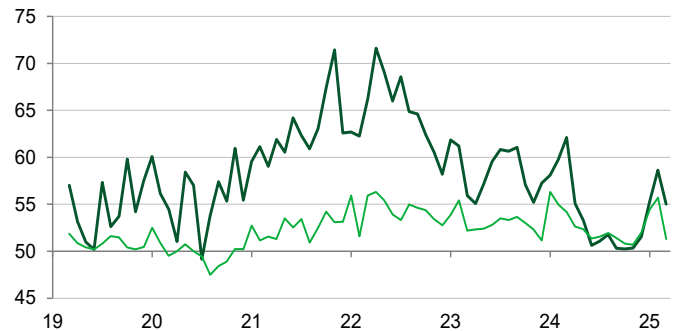
В частности, зафиксирован 13-й подряд приток новых заказов. Темп роста усилился до самого стремительного за три месяца, причем усиление зафиксировано в обоих секторах экономики.

Уровень занятости продолжил расти, однако незначительно и наименее выражено за прошедшие десять месяцев. Рост наблюдался в обрабатывающей промышленности. В сфере услуг, напротив, уровень занятости понизился.

В сфере ценообразования инфляционное давление ослабло по сравнению с февралем и уступает среднему показателю в рамках исследования.

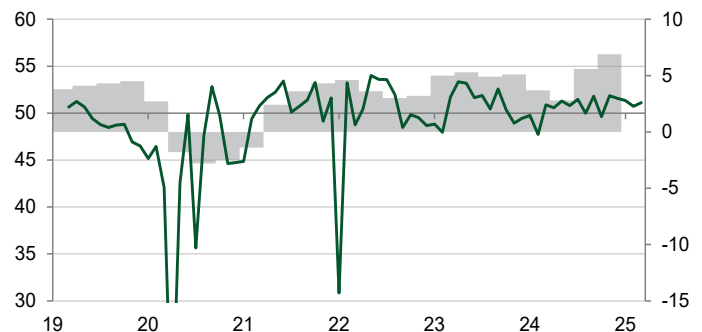
Напоследок, оценивая перспективы ближайших 12 месяцев, представители частного сектора уже шестой раз подряд демонстрируют рост оптимизма. Текущий его уровень — самый высокий за год.

■ PMI: цены на ресурсы    ■ PMI: цены реализации  
Индекс (сезон. кор.) > 50 = инфляция в сравн. с пред. мес.



Источник: Freedom Holding Corp., S&P Global PMI. ©2025 S&P Global.

■ Индекс составной PMI Казахстана    ■ Валовой внутренний продукт (ВВП) индекс производительности (сезон. кор.) > 50 = рост в сравн. с пред. мес.    % в сравн. с пред. годом



Источник: Freedom Holding Corp., S&P Global PMI. ©2025 S&P Global.

## Контактные лица

Ерлан Абдикаримов  
Директор департамента  
финансового анализа Freedom  
Finance Global PLC  
Yerlan.abdikarimov@ffin.kz  
Freedom Holding Corp.

Департамент по связям с  
общественностью, Freedom  
Finance Global PLC  
pr@ffin.kz  
Freedom Holding Corp.

Марьям Балуч,  
экономист  
S&P Global Market Intelligence  
T: +44 (0) 1344 327 213  
maryam.baluch@spglobal.com

Корпоративным  
коммуникациям  
S&P Global Market Intelligence  
press.mi@spglobal.com

Если вы хотите отказаться от рассылки данного релиза от S&P Global, сообщите по электронному адресу [press.mi@spglobal.com](mailto:press.mi@spglobal.com). Для ознакомления с политикой конфиденциальности перейдите по следующей ссылке [здесь](#).

## Методология

Индекс деловой активности (PMI<sup>®</sup>) сферы услуг Казахстана от Freedom Holding Corp. скомпилирован компанией S&P Global из ответов на вопросы, рассылаемые менеджерам по закупкам около 250 предприятий из сферы услуг.

Сектор включает в себя такие направления, как потребительские услуги (за исключением розничной торговли), транспортные, информационно-коммуникационные, финансово-страховые услуги, услуги, связанные с недвижимым имуществом, и прочие профессиональные услуги. Группа респондентов разбита по секторам и численности персонала компаний на основании вклада в ВВП. Исследование началось в марте 2019 года.

Ответы на вопросы собираются во второй половине каждого месяца и указывают направление изменений по сравнению с предыдущим месяцем. Индекс диффузии рассчитывается для каждой переменной исследования. Индекс представляет собой сумму процента ответов «выше» и половину процента ответов «без изменений». Индексы варьируются от 0 до 100. Показатель выше 50 указывает на общее увеличение по сравнению с предыдущим месяцем, а ниже 50 — на общее снижение. Затем индексы корректируются с учетом сезонных колебаний.

Основное значение — это индекс деловой активности. Диффузионный индекс рассчитывается для каждой переменной, которая отвечает на вопрос об изменениях по сравнению с месяцем ранее. Индекс деловой активности сферы услуг сопоставим с промышленным индексом объемов производства. Его можно назвать «PMI сферы услуг», но его нельзя приравнивать к итоговому индексу PMI обрабатывающей промышленности.

Составной индекс производительности представляет собой средневзвешенное значение индекса объемов производства и индекса деловой активности в сфере услуг. Взвешенные значения отражают относительный размер обрабатывающей промышленности и сектора услуг согласно официальным данным ВВП. Составной индекс производительности можно назвать «составной PMI», но его нельзя приравнивать к итоговому индексу PMI обрабатывающей промышленности.

Базовые данные после публикации не пересматриваются. Однако сезонно откорректированные факторы время от времени могут пересматриваться по мере необходимости, что отразится на сезонной коррекции серии.

За дальнейшей информацией по методологии исследования индекса PMI обращайтесь по электронному адресу [economics@spglobal.com](mailto:economics@spglobal.com).

## Предупреждение

Права интеллектуальной собственности на данные, приведенные в этом документе, принадлежат или лицензированы компании S&P Global. Несанкционированное использование, включая, среди прочего, копирование, распространение, передачу или иное применение любых фигурирующих в данном документе данных, запрещено без предварительного согласия S&P Global. Компания S&P Global не несет никакой ответственности или обязательств в отношении информации («Данные»), содержащейся в этом документе, ошибки, неточности, пропуски или задержки данных, либо за любые действия, предпринятые в связи с ними. S&P Global не несет ответственности за фактические, случайные или косвенные убытки, понесенные в результате использования таких данных. Purchasing Managers' Index<sup>™</sup> и PMI<sup>®</sup> — зарегистрированные торговые марки S&P Global Inc или лицензированы S&P Global Inc.

Этот материал был опубликован подразделением S&P Global Market Intelligence, а не S&P Global Ratings, которое является отдельным подразделением в структуре S&P Global. Воспроизведение информации, данных или материалов, включая рейтинги (далее — «Информация»), в какой-либо форме запрещается, за исключением случаев, когда на это получено предварительное письменное разрешение соответствующей стороны. Такая сторона, аффилированные с ней лица и поставщики (далее — «Поставщики информации») не гарантируют точности, полноты, своевременности и доступности Информации и не несут ответственности за ошибки или упущения в ней (вызванные халатностью или другими факторами) независимо от причин их возникновения, а также за результаты, полученные с использованием такой Информации. Поставщики информации также не несут ответственности за убытки, затраты, издержки на правовую помощь и потери (в том числе неполученный доход, упущенную прибыль и стоимость упущенных возможностей) в связи с использованием Информации.

## Freedom Holding Corp.

Freedom Holding Corp. — диверсифицированная компания. Предоставляет финансовые услуги и брокерское обслуживание, занимается торговлей ценными бумагами, инвестиционными исследованиями и консультированием, инвестиционно-банковскими и андеррайтинговыми услугами, ипотекой, страхованием, телекоммуникациями, онлайн-продажей авиабилетов и билетов на культурные и спортивные мероприятия, предлагает услуги онлайн-супермаркета и многие другие.

С учетом дочерних компаний штат Freedom Holding Corp. насчитывает более 6,8 тыс. сотрудников.

Штаб-квартира Freedom Holding Corp. находится в Алматы (Казахстан), а ее подразделения и дочерние компании расположены в 22 странах, включая Казахстан, США, Кипр, Польшу, Испанию, Узбекистан, Азербайджан и другие.

Обыкновенные акции Freedom Holding Corp. зарегистрированы в Комиссии по ценным бумагам и биржам США и торгуются под тикером FRHC на Nasdaq Capital Market.

[www.freedomholdingcorp.com](http://www.freedomholdingcorp.com)

## S&P Global

S&P Global (NYSE: SPGI) S&P Global предоставляет важную информацию. Мы предоставляем правительствам, предприятиям и частным лицам нужные данные, опыт и подключенные технологии, чтобы они могли принимать решения с уверенностью. От помощи нашим клиентам в оценке новых инвестиций до сопровождения их через ESG и передачу энергии в цепочках поставок, мы открываем новые возможности, решаем проблемы и ускоряем прогресс во всем мире.

Мы широко востребованы многими ведущими мировыми организациями для предоставления кредитных рейтингов, контрольных показателей, аналитики и решений для рабочих процессов на мировых рынках капитала, товаров и автомобилей. С каждым из наших предложений мы помогаем ведущим мировым организациям планировать будущее уже сегодня.

[www.spglobal.com](http://www.spglobal.com)

## PMI от S&P Global

Purchasing Managers' Index<sup>™</sup> (PMI<sup>®</sup>) в настоящее время рассчитывается для более 40 стран и основных регионов, включая Еврозону. Индекс PMI представляет собой наиболее ожидаемое исследование конъюнктуры рынка, за которым внимательно следят во всем мире. Центральные банки, финансовые рынки и руководители компаний ориентируются на результаты исследования, представляющие собой наиболее актуальные, точные и уникальные в своем роде ежемесячные показатели экономической активности.

[www.spglobal.com/marketintelligence/en/mi/products/pmi](http://www.spglobal.com/marketintelligence/en/mi/products/pmi)