

Жаңалық релизi

2026 жыл 3 шiлде сағат 12:00 дейiн (0700 UTC) жариялауға эмбарго

FREEDOM HOLDING CORP. ҚАЗАҚСТАНДАҒЫ ҚЫЗМЕТ КӨРСЕТУ САЛАЛАРЫ БОЙЫНША PMI®

Қазақ қызмет көрсетушiлерi өндiрiстiң едәуiр өскенiн байқады, бiрақ инфляция қысымы күшейдi

Искери белсендiлiк пен жаңа тапсырыстар саны едәуiр өстi

Қызметкерлер саны бұрынғыдан да қысқарды

Инфляция қарқыны қайта жеделдедi

Freedom Holding Corp. PMI® соңғы деректерiне сай, маусымда Қазақстан бойынша қызмет көрсету секторындағы белсендiлiк артты. Бұл өсiмге жаңа тапсырыстар санының едәуiр артуы ықпал еттi.

Искери белсендiлiк пен жаңа тапсырыстар санының өскенiне қарамастан, қызмет көрсетушiлер шығынды азайту мақсатында маусымда қызметкерлер санын тағы қысқартты. Маусымда ресурс құнының күрт әрi жедел көтерiлуi және мамырға қарағанда дайын өнiм бағасының анағұрлым күрт өсуi шығынды қысқарту шараларын қабылдауға түрткi болды.

Негiзгi көрсеткiш — Искери белсендiлiк индексi. Ол искери белсендiлiк өткен аймен салыстырғанда қалай өзгергенi туралы жалғыз сұрақ негiзiнде есептеледi. Индекс 0-ден 100-ге дейiнгi аралықта құбылады: 50-ден жоғары мән өсiмдi, ал 50-ден төмен мән төмендеудi бiлдiредi. Индекс маусымдық ауытқуларды ескере отырып түзетiледi.

Freedom Holding Corp. ұсынған Искери белсендiлiк индексi маусымда бейтарап 50,0 мәнінен жоғары болды. Индекс мамырдағы 52,7 мәнінен маусымда 53,5 мәніне дейiн сәл өсiп, Қазақстанның қызмет көрсету секторында белсендiлiк бiршама артқанын және бұл өсiм алдыңғы зерттеу кезеңiне қарағанда айқынырақ болғанын көрсеттi. Екiншi тоқсандағы әр айда белсендiлiк өскенi байқалды.

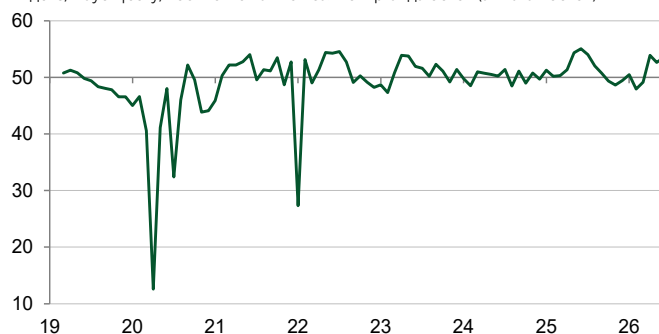
Респонденттердiң жауабына сәйкес, бұл жолы искери белсендiлiктiң артуына сұраныстың жақсаруы, тұтынушылар санының артуы және жаңа келiсiмшарттарға қол қойылуы ықпал еттi.

Осы себептер маусымда Қазақ қызмет көрсетушiлерiне түсетiн тапсырыстың төртiншi ай қатарынан тапсырыс артуына негiз болды. Белсендiлiк секiлдi жаңа тапсырыстың өсу қарқыны да қомақты әрi мамырға қарағанда жедел болды.

Жаңа тапсырыстар мен өнiм көлемi тұрақты өскенiне қарамастан, Қазақстанның қызмет көрсетушi кәсiпорындары маусымда қызметкерлер санын тағы қысқартқанын атап өттi. Жұмыспен қамту деңгейi қатарынан бесiншi ай төмендедi, бұл жолғы жұмыс орнын қысқарту толқыны Қазақ қызмет көрсетушiлердiң қосымша шығынын азайтуға деген талпынысынан туды. Десе де, жұмыс орындарын

Freedom Holding Corp. Қазақстандағы қызмет көрсету салалары бойынша PMI

Индекс, маус.түзету, >50 = өткен аймен салыстырғанда өскен (айма-ай өскен)



Деректер 2026 жылдың 11-25 маусымы.

Дереккөз: Freedom Holding Corp. S&P Global PMI. ©2026 S&P Global.

Пiкiр

Салтанат Мухамбеталиева, Freedom Holding Operations ЖШС Экономикалық зерттеулер және талдау бөлiмiнiң басшысы:

"Қазақстанның қызмет көрсету саласы маусым айының қорытындысы бойынша өңдеушi салалардағы баяу серпiн аясында экономиканың ең орнықты бөлiгi болып қала бердi. Соған қарамастан, искерлiк белсендiлiктiң салыстырмалы түрде жоғары деңгейi сақталғанымен, қызмет көрсету саласындағы компаниялар жұмысқа қабылдау мәселесiнде әлi де сақтық танытып отыр. Сонымен қатар, соңғы үш айда сатып алу және сату бағаларының субиндекстерi арасындағы алшақтық 2020–2022 жылдарға тән деңгейлерге қайта оралып, маржиналдылыққа түсетiн қысымды едәуiр күшейттi. Осындай жағдайда нарық қатысушыларының сақталып отырған бiрқалыпты оптимизмi төлем қабiлеттi сұраныстың бiртiндеп қалпына келуiне және ресурстар құнының өсу қарқынының баяулауына деген үмiтпен байланысты болуы мүмкiн".

қысқарту қарқыны бәсең және өткен сауалнама кезеңімен салыстырғанда әлсіз болды.

Респонденттер маусымда қызмет көрсету секторындағы шығынның өсуіне жалақыны өсіру де түрткі болғанын атап өтті. Сауалнамаға қатысушылар шикізат бағасының қымбаттағанын да жиі атап өтті. Осының барлығы осы сауалнама кезеңінде ресурс құнының қарқынды өсуіне әкеп тіреді. Алдыңғы айда біршама бәсеңдеген ресурс құнының инфляциясы мамырдан бастап қайта жеделдеді және ұзақ мерзімді орташа көрсеткіштен жоғары күйінде қалды.

Сол сияқты, маусымда қазақ қызмет көрсетушілерінің тарифі де айтарлықтай қарқында өсе түсті. Қаңтар айындағы рекордтық өсімнен кейін әр ай сайын бәсеңдеген инфляция қарқыны соңғы соңғы сауалнама кезеңінде қайта қарқын алды.

Алдағы 12 айға қызмет көрсету секторының белсенділігіне қатысты болжам туралы сауалға респонденттер жалпы оң көзқарас танытты. Қызмет көрсетушілер сұраныстың артуы мен маркетингтік бастамалар белсенділіктің артуына септігін тигізеді деп үміттенеді.

Салық заңнамасындағы өзгерістерге алаңдау мен геосаяси ахуалдың белгісіздігі нарықтағы көңіл-күйге қысым көрсеткендіктен, маусымда сенімділік деңгейі сәл де болса бәсеңдеді.

FREEDOM HOLDING CORP. ҚАЗАҚСТАН БОЙЫНША АРАЛАС PMI

Маусымда Қазақстанның қызмет көрсету секторы жеке сектордағы өсімді жалғастырды

Қазақстанның Аралас PMI Өндіріс индексі маусымда қатарынан үш ай бойы өскенін тіркеді. Мамырдағы 51,4 мәнінен сәл көтеріліп, 51,6-ге жетті, бұл қызмет көлемінің бірқалыпты ұлғайғанын аңғартады және соңғы 11 айдағы ең жоғары өсім болды.

Жеке сектордағы өнім көлемінің артуы тағы да негізінен қызмет көрсетуші сектордың есебінен болды. Ал, өңдеуші өнеркәсіптегі құлдырау тереңдей түсті.

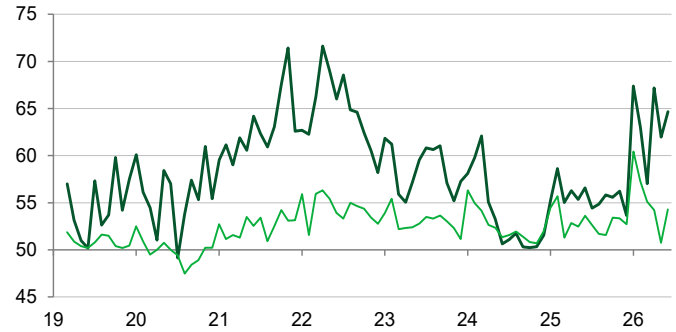
Жаңа тапсырыстар бойынша жағдай осыған ұқсас, мамырдан бастап өсім қарқын алды, негізгі деректер бұл өсімге қызмет көрсету секторы ықпал еткенін көрсетті.

Бұған қоса, аралас деңгейде жұмыспен қамту аздап қысқарғаны байқалды. Қысқару қарқыны алдыңғы аймен салыстырғанда өзгеріссіз қалды.

Бағаға келсек, маусымда ресурс құны мен қызмет көрсету ақысы бірдей жедел қарқынмен өсті. Қызмет көрсетуші фирмалар өңдеуші өнеркәсіптегі әріптестеріне қарағанда баға қысымына көбірек тап болды.

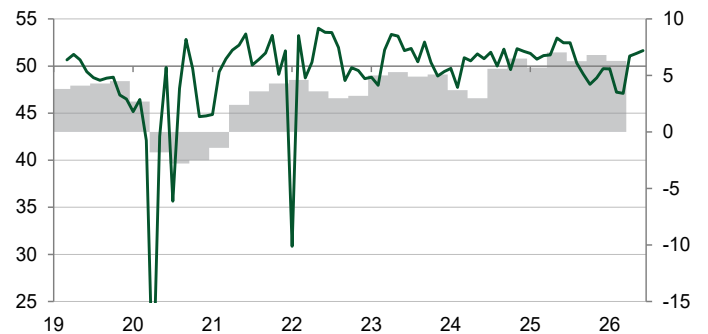
Осылайша, жеке сектордағы компаниялар келер жылы өнім көлемі өседі деген сенімде. Дегенмен оптимизм соңғы төрт айдағы ең төменгі деңгейде қалды.

■ PMI Ресурс бағасы ■ Баға белгілеу бойынша PMI
Индекс, маус.түзету, >50 = өткен аймен салыстырғанда инфляция



Дереккөз: Freedom Holding Corp, S&P Global PMI. ©2026 S&P Global.

■ Қазақстан бойынша аралас PMI ■ Жалпы ішкі өнім (GDP)
Өндірістік индекс, маус.түзету, >50 = өткен айға қарағанда өскен % ж/ж



Дереккөз: Freedom Holding Corp, S&P Global PMI. ©2026 S&P Global.

Байланысушы тұлға

Салтанат Мухамбеталиева
Экономикалық зерттеулер
және талдау басшысы
Freedom Holding Operations
saltanat.mukhambetaliyeva@frhc.group
Freedom Holding Corp

Қоғаммен байланыс
департаменті
Freedom Finance Global PLC
pr@ffin.kz
Freedom Holding Corp

Марьям Балуч
Экономист
S&P Global Market Intelligence
T: +44 (0) 1344 327 213
maryam.baluch@spglobal.com

Ханна Брук
ЕМА елдері бойынша
коммуникация менеджері
S&P Global Market Intelligence
T: +44 7483 439 812
hannah.brook@spglobal.com
press.mi@spglobal.com

Егер S&P Global жаңалықтар релизін алғыңыз келмесе press.mi@spglobal.com поштасына хабарлаңыз. Біздің құпиялық саясатымыз туралы [осы тұстан](#) оқыңыз.

Әдістеме

Freedom Holding Corp. Қазақстандағы қызмет көрсету салалары бойынша PMI® 250 жуық өндіруші компанияның сату жөніндегі менеджерлеріне жіберген сауалнамаға берілген жауаптар негізінде S&P Global әзірлеген.

Қамтылған салалар арасында тұтыну (бөлшек саудадан басқа), көлік, ақпарат, коммуникация, қаржы, сақтандыру, жылжымайтын мүлік және бизнес қызметтер бар. Бұл панел ЖІӨ-дегі үлесіне қарай нақты салалар мен компанияның жұмыс күшінің ауқымы бойынша жіктелген. Дерек жинау 2019 ж. наурыз айынан басталды.

Сауалнама жауаптары әр айдың екінші жартысында жиналады және оның алдындағы аймен салыстырғандағы өзгеріс бағытын көрсетеді. Таралу индексі әр сауалнама айнымалысы үшін есептеледі. Индекс - «жоғары» жауаптар пайызының қосындысы және «өзгермеген» жауаптар пайызының жартысы. Индекс 0 мен 100 аралығында құбылады, 50-ден жоғары мән алдыңғы аймен салыстырғандағы жалпы өсімді, 50-ден төмен жалпы қысқаруды білдіреді. Индекс маусымға қарай түзетіліп отырады.

Негізгі көрсеткіш қызмет көрсету саласындағы іскери белсенділік. Бұл алдыңғы аймен салыстырғанда іскерлік белсенділік ауқымының өзгерісі жайлы сауалға сүйеніп есептелетін таралу индексі. Қызмет көрсету саласындағы іскери белсенділік индексі өндірістегі өнім өндіру индексімен пара-пар. Ол «Қызмет көрсету бойынша PMI» аталғанымен өнім өндіру бойынша PMI негізгі көрсеткіштерімен пара-пар бола алмайды.

Аралас Өндірістік Индекс- Өндірістегі өнім өндіру индексі мен Қызмет көрсету саласындағы іскери белсенділік индексінің орташа мәні. Мәндер ресми ЖІӨ деректеріне сәйкес өнім өндіру және қызмет көрсету секторларындағы салыстырмалы ауқымды көрсетеді. Аралас Өндірістік Индекс «Аралас PMI» деп аталғанымен өнім өндіру бойынша PMI негізгі көрсеткіштерімен пара-пар бола алмайды.

Базалық сауалнама деректері жарияланған соң қайта қаралмайды, бірақ маусымдық түзету факторлары қажет кезде қайта қаралуы мүмкін, бұл маусымға орай түзетілген кейбір деректерге ықпал етеді.

PMI сауалнама әдістемесі туралы толық ақпарат алу үшін economics@spglobal.com поштасына жазыңыз.

Ескерту

Осы құжаттағы мәліметтердің зияткерлік меншігі не лицензиясы S&P Global және/немесе оның еншілес компанияларына тиесілі. S&P Global алдын-ала жазбаша мақұлдаспа деректі кез-келген түрде рұқсатсыз қолдану, оның ішінде есепсіз көшіру не басқаша пайдалануға тиым салынады. S&P Global осы құжатта баяндалған мазмұн немесе ақпарат («Деректер»), Деректердегі кез келген қателік, шатасу, олқылық немесе кідірістерге қатысты және соларға сүйеніп жасалған әрекеттерге қатысты ешқандай жауапкершілік, міндеттеме немесе жүктеме алмайды. S&P Global Деректі қолданудан туған кез-келген арнайы, кездейсоқ немесе жанама шығындар үшін жауап бермейді. Сату менеджерлерінің индексі™ және PMI® сауда белгісі - S&P Global Inc тіркеген немесе S&P Global Inc және оның еншілестері лицензияланған сауда белгісі.

Бұл контентті S&P Global Ratings емес S&P Global Market Intelligence жариялады және алдыңғы аталған ұйым S&P Global құрамындағы жеке құрылым. Тиісті тараптан алдын-ала жазбаша рұқсат алмаған жағдайда рейтингді қоса («Контент») ақпаратты, дерек пен материалды көшіріп басуға тиім салынады. Сол тарап, оның еншілестері мен жеткізушілері («Контент жеткізушілер») кез-келген Контенттің нақтылығы, адекваттылығы, толықандылығы, уақтылы болуы, оған қол жеткізілуіне кепілдік бермейді және (салғырттық немесе басқа) себебіне қарамастан кез-келген қателік немесе мүлт кетуге, осындай Контентті қолданудан туған нәтижеге жауап бермейді. Контент ұсынушылар ақпаратты кез-келген қолданудан туындаған (кірісті немесе пайданы жоғалту және балама шығындарды қоса алғанда) кез келген залал, шығын, зиян, сот алымдары немесе қаржылай шығыстар үшін жауапкершілік алмайды.

Freedom Holding Corp.

Freedom Holding Corp. әртарапандырылған қаржылық қызмет көрсететін компания, брокерлік қызметпен, бағалы қағаздар саудасымен, инвестициялық зерттеулермен және консультация берумен, инвестициялық банктік және андеррайтингтік қызметтермен, ипотекамен, сақтандырумен, телекоммуникациямен, әуе билеттері мен мәдени және спорттық іс-шараларға билеттерді онлайн сатумен айналысады, онлайн супермаркет қызметтерін және басқаларын ұсынады.

Freedom Holding Corp. компаниясының еншілес компанияларын ескере отырып, 11,3 мыңнан астам қызметкері бар.

Холдингтің бөлімшелері мен еншілес компаниялары Қазақстан, АҚШ, Кипр, Польша, Испания, Өзбекстан, Өзірбайжан және басқаларын қоса алғанда 21 елде орналасқан.

Freedom Holding Corp. компаниясының жай акциялары АҚШ-тың Бағалы қағаздар және биржалар жөніндегі комиссиясында тіркелген және Nasdaq Capital Market-те FRHC тикерімен саудаланады.

www.freedomholdingcorp.com

S&P Global

Негізгі ақпаратты жеткізуші S&P Global (NYSE: SPGI). Үкімет, компаниялар және жеке тұлғалар сенімді шешім қабылдауы үшін, біз оларға қажет нақты деректер, тәжірибе және жүйеленген технология ұсынамыз. Клиенттердің жаңа инвестицияларды бағалауына көмектесіп, оларға ESG мәселесі бойынша кеңес беріп, жеткізу тізбегіндегі энергияның жаңа көзіне ауысуына ықпал ету арқылы біз жаңа мүмкіндіктер ашамыз, мәселелерді шешіп, бүкіл әлемдік прогресті тездетеміз.

Әлемдегі көптеген жетекші компаниялар кредит рейтингін жасау, мақсатты көрсеткіштер, әлемдік капитал, шикізат және автокөлік нарығындағы еңбек ағынын басқару әрі талдау мақсатында бізге жүгінеді. Әр ұсыныс арқылы біз әлемдегі жетекші ұйымдардың болашағын бүгін болжуына көмектесеміз.

www.spglobal.com

S&P Global ұсынған PMI

Сату менеджерлері индексі™ (PMI®) сауалнамалары қазір 40 астам мемлекетте, оған Еуроаймақты қоса отырып, маңызды өңірлерде жүргізіледі. Бұл аса мұқият зерделенетін әлемдік бизнес сауалнама, ол уақтылы, дәл және әдетте ай сайынғы экономикалық трендтердің айрықша индикаторы болатын деректерді ұсынатындықтан, орталық банктер, қаржы нарықтары, бизнестегі шешім қабылдаушы тұлғалар арасында танымал.

www.spglobal.com/marketintelligence/en/mi/products/pmi