

Жаңалық релизi

2026 ж. 3 маусым 12:00 (0700 UTC) дейiн жариялауға эмбарго

FREEDOM HOLDING CORP. ҚАЗАҚСТАНДАҒЫ ҚЫЗМЕТ КӨРСЕТУ САЛАЛАРЫ БОЙЫНША PMI®

Мамырда қызмет көрсету секторындағы белсенділік айтарлықтай өсті

Іскери белсенділік екі ай бойы өсіп келеді

Қызмет бағасы соңғы бір жарым жылда ең баяу қарқында өсті

Жұмыс орындарын қысқарту 2023 жылғы қарашадан бергі ең қарқынды деңгейде

Freedom Holding Corp. соңғы PMI® көрсеткендей, Қазақ қызмет көрсету секторында жаңа тапсырыстар саны үздіксіз артқандықтан, іскери белсенділік те айтарлықтай өсті.

Бұған қоса компаниялар алдағы уақытта іскери белсенділік өседі деген оптимистік күйде. Мамырда инфляциялық қысым да бәсеңдеді, әсіресе қызмет көрсетуші кәсіпорындар тариф бағасын шамалы ғана көтерді және бұл соңғы бір жарым жылдағы ең төмен өсім болды.

Әйтсе де жұмыспен қамту төртінші ай бойы төмендеді. Жұмыс орындарын қысқарту соңғы 30 айдағы ең елеулі деңгейге жетті.

Басты көрсеткіш — Іскерлік белсенділік индексі. Ол алдыңғы аймен салыстырғандағы іскери белсенділік көлемінің ауқымы қалай өзгерді деген жалғыз сауалдың жауабына сүйеніп есептеледі. Индекс 0 мен 100 аралығында құбылады, 50-ден жоғары мән өсімді, 50-ден төмен қысқаруды көрсетеді. Индекс маусымдық ауытқуларды ескере түзетіліп отырады.

Мамырда Freedom Holding Corp. PMI Іскери белсенділік индексі сәуірдегі 53,9 мәнінен 52,7-ге дейін төмендеп, Қазақстанның қызмет көрсету секторындағы іскери белсенділік екі ай бойы өскенін аңғартты. Бұл айда қарқыны баяуласа да, жалпы өсім жоғары болды.

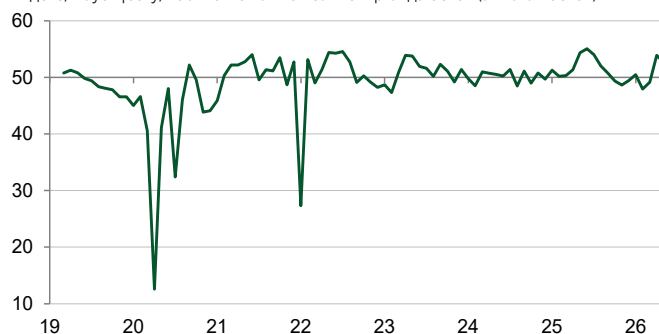
Іскери белсенділік артқанын атап өткендер, мұны тапсырыстың ұлғаюы және жаңа клиенттердің келуімен байланыстырды.

Мамырда жаңа тапсырыстар санының өсу үрдісі сақталды, осылайша Қазақстанның қызмет көрсету кәсіпорындарында қатарынан үш ай өсім тіркелді. Сектор бойынша жаңа тапсырыстар өсімі аса қарқынды емес, дегенмен айтарлықтай жоғары болып қалды.

Қазақ қызмет көрсету секторында іскери белсенділік пен жаңа тапсырыстың тұрақты жақсаруы соңғы зерттеу кезеңінде болашақ іскери белсенділікке қатысты оң көзқараспен тұспа-тұс келді. Іс жүзінде, жалпы оптимистік көңіл-күй соңғы тоғыз айдағы ең жоғары көрсеткішке дейін жақсарды. Бейресми деректерге сүйенсек, алдағы уақытта

Freedom Holding Corp. Қазақстандағы қызмет көрсету салалары бойынша PMI

Индекс, маус.түзету, >50 = өткен аймен салыстырғанда өскен (айма-ай өскен)



Деректер 2026 жылғы 12-26 мамырдағы.

Дереккөз: Freedom Holding Corp. S&P Global PMI. ©2026 S&P Global.

Пікір

Салтанат Мухамбеталиева, Freedom Holding Operations ЖШС Экономикалық зерттеулер және талдау бөлімінің басшысы:

"Қазақстанның қызмет көрсету саласы мамыр айында өсу серпінін сақтап қалды, алайда кеңеюден бейімделу моделіне ауысу белгілері байқалады. Жаңа тапсырыстар ағынының жалғасуына қарамастан, компаниялар маржаның айтарлықтай қысқаруы және баға белгілеудегі шектеулі икемділік аясында қызметкерлер санын қысқартуды күшейтуге мәжбүр. Бұл кәсіпорындардың операциялық тиімділікке елеулі қысым сезініп отырғанын көрсетеді. Халықтың нақты табысының төмендеуі және тұтынушылық несиелеудің баяулауы ішкі сұраныс базасын тарылтуды жалғастыруда, ал коммуналдық тарифтерді ырықтандырудың (босатудың) әсері алдағы айларда ғана толық сіңіріледі. Осы жағдай аясында бір жылдық көкжиектегі іскерлік күтулер қалыпты оптимизм деңгейінде сақталып отыр, ал ең жоғары тұрақтылық орта бизнес сегментінде байқалады."

сұраныс бойынша ахуал жақсарады деген үміт сенімді нығайтып отыр.

Бағаға келсек, мамырдағы сауалнама деректері Қазақстанның қызмет көрсету секторында ресурс құны айтарлықтай ұлғайғанын аңғартады. Респонденттер көбіне шикізат бағасы қымбаттағанын және де жұмыс күші үшін шығын ұлғайғанын атап өтті. Тиісті маусымдық түзетілген индекс зерттеудің ұзақ мерзімді орташа көрсеткішінен жоғары болса да, сәуірден бастап аздап төмендеді және 2026 жылдан басынан бергі ең төменгі көрсеткіштің біріне айналды.

2020 жылғы қарашадан басталған үрдіске сәйкес, қазақ қызмет көрсету компаниялары соңғы зерттеу кезеңінде де қызмет ақысын одан ары өсірді. Ал, кей кәсіпорындар шығын жүктемесін клиент қалтасынан өндіруге талпынса, өзгелері сату көлемін арттыру үшін жеңілдіктер ұсынды. Нәтижесінде қызмет ақысының инфляция қарқыны төмен және соңғы бір жарым жылдағы ең баяу болды.

Мамырдағы сектордың оң көрсеткіштеріне қарамастан, қызмет көрсету кәсіпорындары қатарынан төрт ай бойы қызметкер санын қысқартты. Іс жүзінде жұмыс орындарының санын қысқарту қарқыны жалпы бірқалыпты, алайда соңғы екі жарым жылдағы ең елеулісі болды.

FREEDOM HOLDING CORP. ҚАЗАҚСТАН БОЙЫНША АРАЛАС PMI

Қазақ жеке секторындағы белсенділік қатарынан екі ай бойы өсуде

Қазақстанның Аралас PMI Өндіріс индексі мамырда өнім шығару көлемі қатарынан екі ай бойы өскенін тіркеді, тиісті маусымдық түзетілген индекс сәуірдегі 51,1-ден, мамырда соңғы он айдағы ең жоғарғы 51,4 мәніне дейін көтерілді. Өңдеу өнеркәсібінде өндіріс қысқаруды жалғастырғандықтан, өсім тағы да тек қызмет көрсету кәсіпорындары есебінен болды.

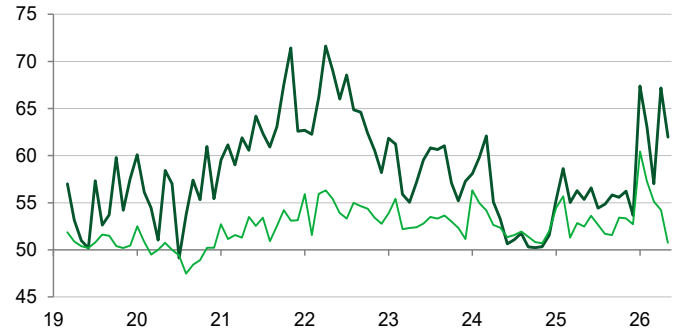
Мамырда жаңа тапсырыс саны артты, бірақ қарқыны баяу, өйткені қызмет көрсету секторындағы өсімнің бәсеңдеуі тауар өндірушілерде жаңа тапсырыс көлемінің қайта қысқаруына ұласты.

Жұмыспен қамтуға келсек, екі секторда да қысқарды, әсіресе қызмет көрсету кәсіпорындары алға шықты. Жұмыс орындарын қысқарту қарқыны бірқалыпты болса да, осы айда ішінде біршама үдеді.

Қазақстанның жеке секторында баға қысымы бәсеңдеді, өйткені инфляция қарқыны барлық салада төмендеді. Соған қарамастан, шығын жүктемесі айтарлықтай өссе де, баға аздап әрі соңғы екі жарым жылдағы ең баяу қарқында көтерілді.

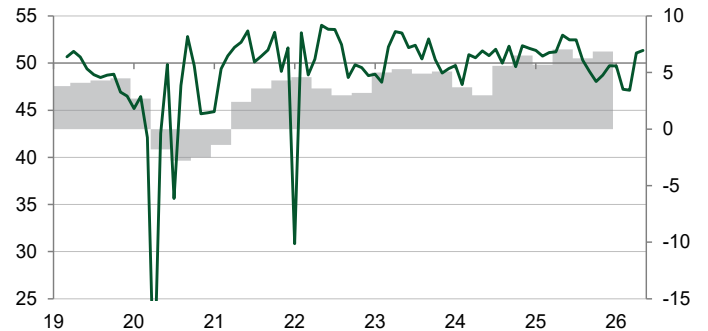
Осылайша, мамырда жалпы көңіл-күй өзгермеді. Негізгі деректерге сәйкес, өндірушілер арасында оптимизм құлдырап, қызмет көрсетушілерде алдағы жылы іскери белсенділік өседі деген сенім нығайған.

■ PMI Ресурс бағасы ■ Баға белгілеу бойынша PMI
Индекс, маус.түзету, >50 = өткен аймен салыстырғанда инфляция



Дереккөз: Freedom Holding Corp, S&P Global PMI. ©2026 S&P Global.

■ Қазақстан бойынша аралас PMI ■ Жалпы ішкі өнім (GDP)
Өндірістік индекс, маус.түзету, >50 = өткен айға қарағанда өскен % ж/ж



Дереккөз: Freedom Holding Corp, S&P Global PMI. ©2026 S&P Global.

Байланысушы тұлға

Салтанат Мухамбеталиева
Экономикалық зерттеулер
және талдау басшысы
Freedom Holding Operations
saltanat.mukhambetaliyeva@frhc.group
Freedom Holding Corp

Қоғаммен байланыс
департаменті
Freedom Finance Global PLC
pr@ffin.kz
Freedom Holding Corp

Марьям Балуч
Экономист
S&P Global Market Intelligence
T: +44 (0) 1344 327 213
maryam.baluch@spglobal.com

Ханна Брук
ЕМА елдері бойынша
коммуникация менеджері
S&P Global Market Intelligence
T: +44 7483 439 812
hannah.brook@spglobal.com
press.mi@spglobal.com

Егер S&P Global жаңалықтар релизін алғыңыз келмесе press.mi@spglobal.com поштасына хабарлаңыз. Біздің құпиялық саясатымыз туралы [осы тұстан](#) оқыңыз.

Әдістеме

Freedom Holding Corp. Қазақстандағы қызмет көрсету салалары бойынша PMI® 250 жуық өндіруші компанияның сату жөніндегі менеджерлеріне жіберген сауалнамаға берілген жауаптар негізінде S&P Global әзірлеген.

Қамтылған салалар арасында тұтыну (бөлшек саудадан басқа), көлік, ақпарат, коммуникация, қаржы, сақтандыру, жылжымайтын мүлік және бизнес қызметтер бар. Бұл панел ЖІӨ-дегі үлесіне қарай нақты салалар мен компанияның жұмыс күшінің ауқымы бойынша жіктелген. Дерек жинау 2019 ж. наурыз айынан басталды.

Сауалнама жауаптары әр айдың екінші жартысында жиналады және оның алдындағы аймен салыстырғандағы өзгеріс бағытын көрсетеді. Таралу индексі әр сауалнама айнымалысы үшін есептеледі. Индекс - «жоғары» жауаптар пайызының қосындысы және «өзгермеген» жауаптар пайызының жартысы. Индекс 0 мен 100 аралығында құбылады, 50-ден жоғары мән алдыңғы аймен салыстырғандағы жалпы өсімді, 50-ден төмен жалпы қысқаруды білдіреді. Индекс маусымға қарай түзетіліп отырады.

Негізгі көрсеткіш қызмет көрсету саласындағы іскери белсенділік. Бұл алдыңғы аймен салыстырғанда іскерлік белсенділік ауқымының өзгерісі жайлы сауалға сүйеніп есептелетін таралу индексі. Қызмет көрсету саласындағы іскери белсенділік индексі өндірістегі өнім өндіру индексімен пара-пар. Ол «Қызмет көрсету бойынша PMI» аталғанымен өнім өндіру бойынша PMI негізгі көрсеткіштерімен пара-пар бола алмайды.

Аралас Өндірістік Индекс- Өндірістегі өнім өндіру индексі мен Қызмет көрсету саласындағы іскери белсенділік индексінің орташа мәні. Мәндер ресми ЖІӨ деректеріне сәйкес өнім өндіру және қызмет көрсету секторларындағы салыстырмалы ауқымды көрсетеді. Аралас Өндірістік Индекс «Аралас PMI» деп аталғанымен өнім өндіру бойынша PMI негізгі көрсеткіштерімен пара-пар бола алмайды.

Базалық сауалнама деректері жарияланған соң қайта қаралмайды, бірақ маусымдық түзету факторлары қажет кезде қайта қаралуы мүмкін, бұл маусымға орай түзетілген кейбір деректерге ықпал етеді.

PMI сауалнама әдістемесі туралы толық ақпарат алу үшін economics@spglobal.com поштасына жазыңыз.

Ескерту

Осы құжаттағы мәліметтердің зияткерлік меншігі не лицензиясы S&P Global және/немесе оның еншілес компанияларына тиесілі. S&P Global алдын-ала жазбаша мақұлдаспа деректі кез-келген түрде рұқсатсыз қолдану, оның ішінде есепсіз көшіру не басқаша пайдалануға тиым салынады. S&P Global осы құжатта баяндалған мазмұн немесе ақпарат («Деректер»), Деректердегі кез келген қателік, шатасу, олқылық немесе кідірістерге қатысты және соларға сүйеніп жасалған әрекеттерге қатысты ешқандай жауапкершілік, міндеттеме немесе жүктеме алмайды. S&P Global Деректі қолданудан туған кез-келген арнайы, кездейсоқ немесе жанама шығындар үшін жауап бермейді. Сату менеджерлерінің индексі™ және PMI® сауда белгісі - S&P Global Inc тіркеген немесе S&P Global Inc және оның еншілестері лицензияланған сауда белгісі.

Бұл контентті S&P Global Ratings емес S&P Global Market Intelligence жариялады және алдыңғы аталған ұйым S&P Global құрамындағы жеке құрылым. Тиісті тараптан алдын-ала жазбаша рұқсат алмаған жағдайда рейтингді қоса («Контент») ақпаратты, дерек пен материалды көшіріп басуға тиім салынады. Сол тарап, оның еншілестері мен жеткізушілері («Контент жеткізушілер») кез-келген Контенттің нақтылығы, адекваттылығы, толыққандылығы, уақтылы болуы, оған қол жеткізілуіне кепілдік бермейді және (салғырттық немесе басқа) себебіне қарамастан кез-келген қателік немесе мүлт кетуге, осындай Контентті қолданудан туған нәтижеге жауап бермейді. Контент ұсынушылар ақпаратты кез-келген қолданудан туындаған (кірісті немесе пайданы жоғалту және балама шығындарды қоса алғанда) кез келген залал, шығын, зиян, сот алымдары немесе қаржылай шығыстар үшін жауапкершілік алмайды.

Freedom Holding Corp.

Freedom Holding Corp. әртарапандырылған қаржылық қызмет көрсететін компания, брокерлік қызметпен, бағалы қағаздар саудасымен, инвестициялық зерттеулермен және консультация берумен, инвестициялық банктік және андеррайтингтік қызметтермен, ипотекамен, сақтандырумен, телекоммуникациямен, әуе билеттері мен мәдени және спорттық іс-шараларға билеттерді онлайн сатумен айналысады, онлайн супермаркет қызметтерін және басқаларын ұсынады.

Freedom Holding Corp. компаниясының еншілес компанияларын ескере отырып, 11,3 мыңнан астам қызметкері бар.

Холдингтің бөлімшелері мен еншілес компаниялары Қазақстан, АҚШ, Кипр, Польша, Испания, Өзбекстан, Өзірбайжан және басқаларын қоса алғанда 21 елде орналасқан.

Freedom Holding Corp. компаниясының жай акциялары АҚШ-тың Бағалы қағаздар және биржалар жөніндегі комиссиясында тіркелген және Nasdaq Capital Market-те FRHC тикерімен саудаланады.

www.freedomholdingcorp.com

S&P Global

Негізгі ақпаратты жеткізуші S&P Global (NYSE: SPGI). Үкімет, компаниялар және жеке тұлғалар сенімді шешім қабылдауы үшін, біз оларға қажет нақты деректер, тәжірибе және жүйеленген технология ұсынамыз. Клиенттердің жаңа инвестицияларды бағалауына көмектесіп, оларға ESG мәселесі бойынша кеңес беріп, жеткізу тізбегіндегі энергияның жаңа көзіне ауысуына ықпал ету арқылы біз жаңа мүмкіндіктер ашамыз, мәселелерді шешіп, бүкіл әлемдік прогресті тездетеміз.

Әлемдегі көптеген жетекші компаниялар кредит рейтингін жасау, мақсатты көрсеткіштер, әлемдік капитал, шикізат және автокөлік нарығындағы еңбек ағынын басқару әрі талдау мақсатында бізге жүгінеді. Әр ұсыныс арқылы біз әлемдегі жетекші ұйымдардың болашағын бүгін болжуына көмектесеміз.

www.spglobal.com

S&P Global ұсынған PMI

Сату менеджерлері индексі™ (PMI®) сауалнамалары қазір 40 астам мемлекетте, оған Еуроаймақты қоса отырып, маңызды өңірлерде жүргізіледі. Бұл аса мұқият зерделенетін әлемдік бизнес сауалнама, ол уақтылы, дәл және әдетте ай сайынғы экономикалық трендтердің айрықша индикаторы болатын деректерді ұсынатындықтан, орталық банктер, қаржы нарықтары, бизнестегі шешім қабылдаушы тұлғалар арасында танымал.

www.spglobal.com/marketintelligence/en/mi/products/pmi