

Жаңалық релизi

2026 жыл 3 сәуір сағат 12:00 ALMT (0700 UTC) дейін жариялауға эмбарго

FREEDOM HOLDING CORP. ҚАЗАҚСТАНДАҒЫ ҚЫЗМЕТ КӨРСЕТУ САЛАЛАРЫ БОЙЫНША PMI®

Жаңа бизнес өсіп, инфляциялық қысым бәсеңдей түсті

Жаңа бизнес өсімі мардымсыз болды
Белсенділіктің төмендеуі саябырсыды
Баға қысымы бәсеңдеп келеді

Freedom Holding Corp. компаниясы ұсынған соңғы PMI® көрсеткіші наурызда Қазақстандағы қызмет көрсету саласы қалпына келе бастағанын көрсетті.

Қазақ қызмет көрсету саласы өндірісіндегі құлдырау жаңа келісімшарттардың аз да болса қайта жандануы есебінен бәсеңдеді.

Бағаға келсек, жыл басында көтерілген ҚҚС-тың алғашқы әсері сейілген соң, бірінші тоқсан соңында PMI-дың екі баға индексі де одан әрі төмендеп, инфляциялық қысым әлсірегенін көрсетті.

Негізгі көрсеткіш – Іскери белсенділік индексі. Ол іскери белсенділіктің алдыңғы аймен салыстырғандағы өзгерісі туралы жалғыз сауалға берілген жауап негізінде есептеледі. Индекс 0-ден 100-ге дейінгі аралықта құбылады: 50-ден жоғары өсім, 50-ден төмен мән құлдырауды білдіреді. Индекс маусымдық өзгерістерге қарай түзетіледі.

Freedom Holding Corp. компаниясының PMI іскери белсенділік индексі ақпанда 48,0-ден наурызда 49,2-ге дейін өсті, бұл Қазақстан қызмет көрсету саласындағы өндірістің бәсеңдеуі төмендеп келе жатқанын білдіреді.

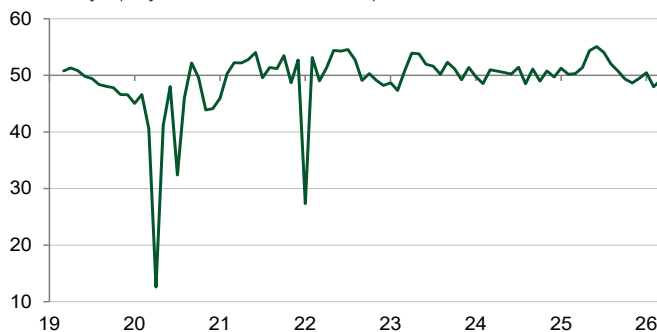
Ай ішінде белсенділіктің төмендегенін хабарлаған қызмет көрсетушілер оған қаржыландыру шектеулері, қаңтардағы ҚҚС өзгерістері мен саяси белгісіздіктің ықпал еткенін атап өтті. Алайда жаңа тапсырыстар мен клиенттерді тарту туралы есептер төмендеуді жұмсартуға көмектесті.

Іс жүзінде, алдыңғы сауалнама кезеңіндегі құлдыраудан соң, наурызда жаңа тапсырыс саны артты. Респонденттер бұл өсімді жаңа клиенттердің келуі және негізгі сұраныстың артуымен байланыстырады. Өсім қарқыны аздау болса да, соңғы 17 сауалнама кезеңінің 16-сында оң динамика тіркелді.

Қазақстандағы қызмет көрсетуші кәсіпорындар наурызда елеусіз болса да, қатарынан екі рет жұмыс орындарын қысқартты. Қысқарту қарқыны ақпан айынан бері тұрақты сақталып отыр. Сауалнамаға қатысушы кәсіпорындардың басым көпшілігі ай ішінде штат санын өзгертпегенін мәлімдеді.

Freedom Holding Corp. Қазақстандағы қызмет көрсету салалары бойынша PMI

Индекс, маус. түзету, >50 = өткен аймен салыстырғанда өскен (айма-ай өскен)



Дерек 2026 ж. 9-26 Наурыз аралығында жиналған.

Дереккөз: Freedom Holding Corp. S&P Global PMI. ©2026 S&P Global.

Пікір

Салтанат Мухамбеталиева, Freedom Holding Operations ЖШС Экономикалық зерттеулер және талдау бөлімінің басшысы:

"Наурыз айында Қазақстанның қызмет көрсету саласы бірқалыпты қалпына келу қарқынын көрсетті: іскерлік белсенділік индексі ақпандағы 48,0 көрсеткіштен 49,2 тармаққа дейін көтеріліп, бейтарап деңгейге жақындады. Сектор шығындардың өсуі мен баяу сұраныстың бірлескен қысымына бейімделуде. Ресурстар бағасының өсу қарқынының 2025 жылдың соңындағы деңгейлерге дейін бәсеңдеуі және жаңа тапсырыстардың қайта өсімге өткені оң сигнал болды. Бұл ретте, шектеулі сұраныс соңғы айлардағы тұтынушылық кредит беру қарқынының төмендеуін көрсететін ресми статистикалық мәліметтермен сәйкес келеді. Дегенмен, өңдеу өнеркәсібіндегі құлдырау аясында қызмет көрсету саласы бірінші тоқсанда экономиканың тұрақтандырушы факторы ретінде сақталуда. Алдағы жылға арналған іскерлік күтімдер байсалды оптимизм аясында жақсарып келеді, бірақ әлі де ұзақ мерзімді орташа деңгейден төмен."

Бағаларға келсек, наурызда жыл басында ҚҚС көтерілуі салдарынан болған шарықтаудан кейін инфляция қысымы бәсеңдей бастағаны байқалды. Инфляция қарқыны соңғы үш айда ең төмен деңгейге түсіп, ұзақ мерзімді орташа деңгейден төмендеді. Ресурс бағасы өсті, өйткенін респонденттер тасымалдау мен шикізат құны өскенін атап өтті.

Қызмет көрсетушілер бірінші тоқсанның соңында да тарифтерге әсер еткен негізгі факторлардың бірі ҚҚС көтерілуі екенін алға тартуда. Дайын өнім бағасының инфляция қарқыны тарихи тұрғыдан жоғары қалпында қалып отыр. Дегенмен, шығындар секілді, бағаның бұл жолғы өсімі де үш айдағы ең төменгі көрсеткіш болды.

Келер жылғы болжамға келсек, қазақстандық қызмет көрсетушілер наурызда іскери белсенділіктің өсуіне қатысты көбіне оң ниет танытты. Желтоқсанда төмен түскен оптимистік көңіл-күй жақсарып, соңғы төрт айдағы ең жоғары деңгейге жетті. Бейресми деректерге сәйкес, жаңа келісімшарттар жасалады деген үміт пен бизнесті кеңейту жоспары кәсіпкерлердің сенімін нығайтқан.

FREEDOM HOLDING CORP. ҚАЗАҚСТАН БОЙЫНША АРАЛАС PMI

Наурызда Қазақстанның жеке секторында құлдырау жалғасты.

Қазақстанның Аралас PMI Өндірістік индексі (Composite PMI Output Index) ақпандағы 47,2 көрсеткіштен наурызда 47,1-ге дейін сәл төмендеді. Бұл жеке сектордағы өндіріс көлемінің қатарынан жетінші ай төмендегенін білдіреді. Құлдырау қарқыны айтарлықтай жоғары және 2022 жылдың басынан бергі ең айқын көрсеткіш болды, бұл ретте негізгі төмендеу өңдеу өнеркәсібінде байқалды.

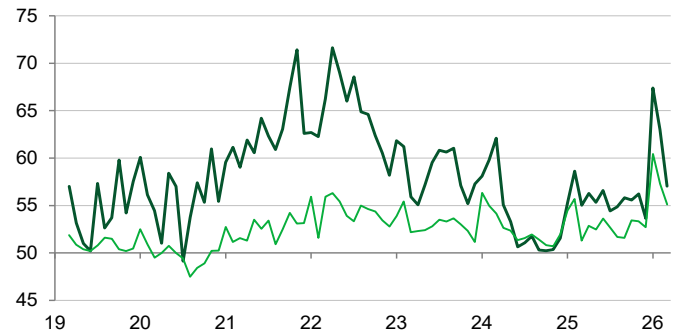
Сонымен қатар, жаңа тапсырыс көлемінің азаюы да біршама баяулады. Бұған қызмет көрсету саласындағы жаңа бизнестің шамалы болса да ішінара қайта жанданғаны ықпал етті.

Жұмыспен қамту мәселесі наурыз айында одан ары нашарлап, едәуір байқалды. Жұмыс орындарын қысқарту қарқыны бірқалыпты болса да, соңғы екі жылдан астам уақыттағы ең жылдамы болды.

Жыл басында ҚҚС көтерілуінен артқан шығын әсерінен туындаған инфляция қысымының шарықтауынан кейін, наурыз деректері ресурс құны мен дайын өнім бағасы инфляциясының одан ары бәсеңдегенін аңғартты.

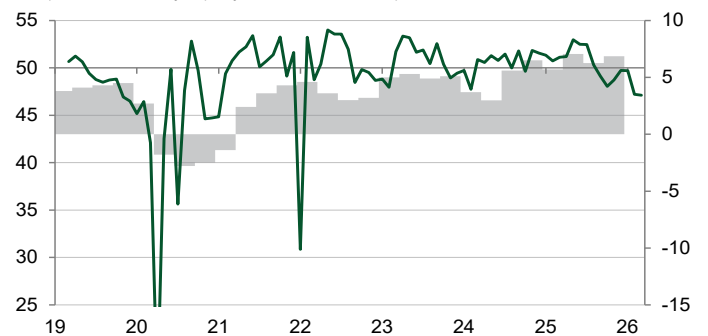
Іскери сенім деңгейі жақсарды. Оптимизм деңгейі соңғы бес айдағы ең жоғары көрсеткішке жетті.

■ PMI Ресурс бағасы ■ Баға белгілеу бойынша PMI
Индекс, маус.түзету, >50 = өткен аймен салыстырғанда инфляция



Дереккөз: Freedom Holding Corp, S&P Global PMI. ©2026 S&P Global.

■ Қазақстан бойынша аралас PMI ■ Жалпы ішкі өнім (GDP)
Өндірістік индекс, маус.түзету, >50 = өткен айға қарағанда өскен % ж/ж



Дереккөз: Freedom Holding Corp, S&P Global PMI. ©2026 S&P Global.

Байланысушы тұлға

Салтанат Мухамбеталиева
Экономикалық зерттеулер
және талдау басшысы
Freedom Holding Operations
saltanat.mukhambetaliyeva@frhc.group
Freedom Holding Corp

Қоғаммен байланыс
департаменті
Freedom Finance Global PLC
pr@ffin.kz
Freedom Holding Corp

Марьям Балуч
Экономист
S&P Global Market Intelligence
T: +44 (0) 1344 327 213
maryam.baluch@spglobal.com

Ханна Брук
ЕМА елдері бойынша
коммуникация менеджері
S&P Global Market Intelligence
T: +44 7483 439 812
hannah.brook@spglobal.com
press.mi@spglobal.com

Егер S&P Global жаңалықтар релизін алғыңыз келмесе press.mi@spglobal.com поштасына хабарлаңыз. Біздің құпиялық саясатымыз туралы [осы тұстан](#) оқыңыз.

Әдістеме

Freedom Holding Corp. Қазақстандағы қызмет көрсету салалары бойынша PMI® 250 жуық өндіруші компанияның сату жөніндегі менеджерлеріне жіберген сауалнамаға берілген жауаптар негізінде S&P Global әзірлеген.

Қамтылған салалар арасында тұтыну (бөлшек саудадан басқа), көлік, ақпарат, коммуникация, қаржы, сақтандыру, жылжымайтын мүлік және бизнес қызметтер бар. Бұл панел ЖІӨ-дегі үлесіне қарай нақты салалар мен компанияның жұмыс күшінің ауқымы бойынша жіктелген. Дерек жинау 2019 ж. наурыз айынан басталды.

Сауалнама жауаптары әр айдың екінші жартысында жиналады және оның алдындағы аймен салыстырғандағы өзгеріс бағытын көрсетеді. Таралу индексі әр сауалнама айнымалысы үшін есептеледі. Индекс - «жоғары» жауаптар пайызының қосындысы және «өзгермеген» жауаптар пайызының жартысы. Индекс 0 мен 100 аралығында құбылады, 50-ден жоғары мән алдыңғы аймен салыстырғандағы жалпы өсімді, 50-ден төмен жалпы қысқаруды білдіреді. Индекс маусымға қарай түзетіліп отырады.

Негізгі көрсеткіш қызмет көрсету саласындағы іскери белсенділік. Бұл алдыңғы аймен салыстырғанда іскерлік белсенділік ауқымының өзгерісі жайлы сауалға сүйеніп есептелетін таралу индексі. Қызмет көрсету саласындағы іскери белсенділік индексі өндірістегі өнім өндіру индексімен пара-пар. Ол «Қызмет көрсету бойынша PMI» аталғанымен өнім өндіру бойынша PMI негізгі көрсеткіштерімен пара-пар бола алмайды.

Аралас Өндірістік Индекс- Өндірістегі өнім өндіру индексі мен Қызмет көрсету саласындағы іскери белсенділік индексінің орташа мәні. Мәндер ресми ЖІӨ деректеріне сәйкес өнім өндіру және қызмет көрсету секторларындағы салыстырмалы ауқымды көрсетеді. Аралас Өндірістік Индекс «Аралас PMI» деп аталғанымен өнім өндіру бойынша PMI негізгі көрсеткіштерімен пара-пар бола алмайды.

Базалық сауалнама деректері жарияланған соң қайта қаралмайды, бірақ маусымдық түзету факторлары қажет кезде қайта қаралуы мүмкін, бұл маусымға орай түзетілген кейбір деректерге ықпал етеді.

PMI сауалнама әдістемесі туралы толық ақпарат алу үшін economics@spglobal.com поштасына жазыңыз.

Ескерту

Осы құжаттағы мәліметтердің зияткерлік меншігі не лицензиясы S&P Global және/немесе оның еншілес компанияларына тиесілі. S&P Global алдын-ала жазбаша мақұлдаспа деректі кез-келген түрде рұқсатсыз қолдану, оның ішінде есепсіз көшіру не басқаша пайдалануға тиым салынады. S&P Global осы құжатта баяндалған мазмұн немесе ақпарат («Деректер»), Деректердегі кез келген қателік, шатасу, олқылық немесе кідірістерге қатысты және соларға сүйеніп жасалған әрекеттерге қатысты ешқандай жауапкершілік, міндеттеме немесе жүктеме алмайды. S&P Global Деректі қолданудан туған кез-келген арнайы, кездейсоқ немесе жанама шығындар үшін жауап бермейді. Сату менеджерлерінің индексі™ және PMI® сауда белгісі - S&P Global Inc тіркеген немесе S&P Global Inc және оның еншілестері лицензияланған сауда белгісі.

Бұл контентті S&P Global Ratings емес S&P Global Market Intelligence жариялады және алдыңғы аталған ұйым S&P Global құрамындағы жеке құрылым. Тиісті тараптан алдын-ала жазбаша рұқсат алмаған жағдайда рейтингді қоса («Контент») ақпаратты, дерек пен материалды көшіріп басуға тиім салынады. Сол тарап, оның еншілестері мен жеткізушілері («Контент жеткізушілер») кез-келген Контенттің нақтылығы, адекваттылығы, толыққандылығы, уақтылы болуы, оған қол жеткізілуіне кепілдік бермейді және (салғырттық немесе басқа) себебіне қарамастан кез-келген қателік немесе мүлт кетуге, осындай Контентті қолданудан туған нәтижеге жауап бермейді. Контент ұсынушылар ақпаратты кез-келген қолданудан туындаған (кірісті немесе пайданы жоғалту және балама шығындарды қоса алғанда) кез келген залал, шығын, зиян, сот алымдары немесе қаржылай шығыстар үшін жауапкершілік алмайды.

Freedom Holding Corp.

Freedom Holding Corp. әртарапандырылған қаржылық қызмет көрсететін компания, брокерлік қызметпен, бағалы қағаздар саудасымен, инвестициялық зерттеулермен және консультация берумен, инвестициялық банктік және андеррайтингтік қызметтермен, ипотекамен, сақтандырумен, телекоммуникациямен, әуе билеттері мен мәдени және спорттық іс-шараларға билеттерді онлайн сатумен айналысады, онлайн супермаркет қызметтерін және басқаларын ұсынады.

Freedom Holding Corp. компаниясының еншілес компанияларын ескере отырып, 11,3 мыңнан астам қызметкері бар.

Холдингтің бөлімшелері мен еншілес компаниялары Қазақстан, АҚШ, Кипр, Польша, Испания, Өзбекстан, Өзірбайжан және басқаларын қоса алғанда 21 елде орналасқан.

Freedom Holding Corp. компаниясының жай акциялары АҚШ-тың Бағалы қағаздар және биржалар жөніндегі комиссиясында тіркелген және Nasdaq Capital Market-те FRHC тикерімен саудаланады.

www.freedomholdingcorp.com

S&P Global

Негізгі ақпаратты жеткізуші S&P Global (NYSE: SPGI). Үкімет, компаниялар және жеке тұлғалар сенімді шешім қабылдауы үшін, біз оларға қажет нақты деректер, тәжірибе және жүйеленген технология ұсынамыз. Клиенттердің жаңа инвестицияларды бағалауына көмектесіп, оларға ESG мәселесі бойынша кеңес беріп, жеткізу тізбегіндегі энергияның жаңа көзіне ауысуына ықпал ету арқылы біз жаңа мүмкіндіктер ашамыз, мәселелерді шешіп, бүкіл әлемдік прогресті тездетеміз.

Әлемдегі көптеген жетекші компаниялар кредит рейтингін жасау, мақсатты көрсеткіштер, әлемдік капитал, шикізат және автокөлік нарығындағы еңбек ағынын басқару әрі талдау мақсатында бізге жүгінеді. Әр ұсыныс арқылы біз әлемдегі жетекші ұйымдардың болашағын бүгін болжуына көмектесеміз.

www.spglobal.com

S&P Global ұсынған PMI

Сату менеджерлері индексі™ (PMI®) сауалнамалары қазір 40 астам мемлекетте, оған Еуроаймақты қоса отырып, маңызды өңірлерде жүргізіледі. Бұл аса мұқият зерделенетін әлемдік бизнес сауалнама, ол уақтылы, дәл және әдетте ай сайынғы экономикалық трендтердің айрықша индикаторы болатын деректерді ұсынатындықтан, орталық банктер, қаржы нарықтары, бизнестегі шешім қабылдаушы тұлғалар арасында танымал.

www.spglobal.com/marketintelligence/en/mi/products/pmi