

Пресс-релиз**Запрет на публикацию действует до 12:00 (по Алматы) (07:00 UTC) 2 сентября 2025 г.**

ИНДЕКС ДЕЛОВОЙ АКТИВНОСТИ (PMI®) ОБРАБАТЫВАЮЩИХ ОТРАСЛЕЙ КАЗАХСТАНА ОТ FREEDOM HOLDING CORP.

Август: первое за 19 месяцев сокращение новых заказов

Зафиксировано самое резкое сокращение новых заказов с ноября 2023 года**Снижение объемов производства наблюдается третий месяц подряд****Возобновилось сокращение покупательной активности и складских запасов**

Казахстанские производители зафиксировали возобновившееся сокращение новых заказов в августе на фоне ослабления спроса со стороны заказчиков.

Вследствие этого предприятия вновь уменьшили объемы производства, сократили штаты и ослабили покупательную активность. Соответственно уверенность в деловых кругах снизилась, став самой слабой с конца 2021 года.

В сфере ценообразования произошел резкий рост цен на ресурсы. При этом цены реализации выросли наиболее быстро с апреля.

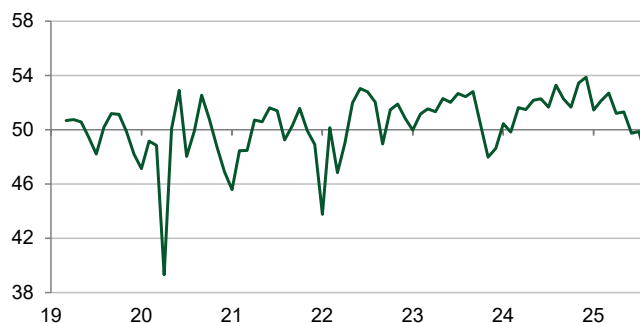
Индекс деловой активности обрабатывающих отраслей Казахстана от Freedom Holding Corp. (он же — Purchasing Managers' Index™ или Индекс менеджеров по закупкам) в августе снизился до 47,9 (для сравнения: в июле он составлял 49,9). Таким образом, индекс уже третий месяц подряд пребывает ниже критической отметки, указывая на ухудшение экономических условий в середине третьего квартала года. Более того, состояние сферы ухудшилось наиболее стремительно с марта 2022 года.

В августе количество новых заказов сократилось. Таким образом, период роста этого показателя, начавшийся в феврале 2024 года, прервался. Несмотря на незначительность, сокращение стало наиболее резким с ноября 2023 года. Случаи сокращения новых заказов респонденты объясняли ослаблением спроса со стороны заказчиков.

Сокращение новых заказов и ряд случаев простоя производства для проведения ремонта оборудования привели к третьему подряд сокращению объемов производства в августе. Более того, темп сокращения стал существенным и наиболее стремительным за полтора года.

Помимо сокращения объемов производства среди казахстанских производителей также снизился уровень оптимизма в прогнозах на ближайший год. Такое снижение

Индекс PMI обрабатывающих отраслей Казахстана от Freedom Holding Corp.
ск. >50 = улучшение по сравнению с прошлым месяцем



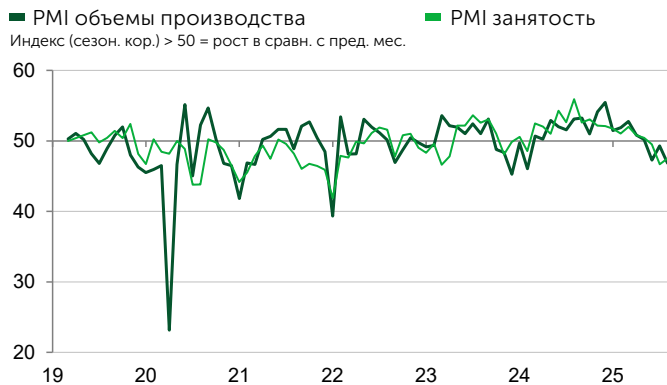
Данные были собраны в период с 12 по 21 августа 2025 г.

Источник: Freedom Holding Corp, S&P Global PMI. ©2025 S&P Global.

Комментарий

Ерлан Абдикаримов, директор департамента финансового анализа Freedom Finance Global PLC (100% дочерняя компания Freedom Holding Corp.):

«Август показал очередное резкое сокращение деловой активности в обрабатывающей промышленности Казахстана. Такая неблагоприятная тенденция отражает накопленное давление ряда факторов – слабого спроса, высокой волатильности на сырьевых рынках, роста операционных расходов, а также усиление валютных и налоговых факторов. Участники рынка сохраняют умеренный оптимизм, удерживая ожидания в горизонте года на минимуме последних лет. Восстановление деловой активности напрямую связано со стабилизацией макроэкономических условий, укреплением внутренней устойчивости компаний и своевременным запуском инвестиционных проектов в отрасли».



Источники: Freedom Holding Corp, S&P Global PMI. ©2025 S&P Global.

наблюдается второй месяц подряд, а в текущем периоде стало самым существенным с декабря 2021 года.

При этом, однако, производители по-прежнему уверены, что в ближайшем году объемы производства вырастут. Этот оптимизм они объясняют планами расширения ассортимента и модернизации оборудования.

Сокращение объема производства и увольнения работников в августе привели к третьему подряд снижению уровня занятости. Снижение стало существенным, однако не таким выраженным, как в июле. Индекс объема невыполненных заказов существенных изменений не претерпел.

Покупательная активность сократилась — это произошло впервые за полтора года. Сокращение было незначительным, однако все же наиболее выраженным с марта 2022 года.

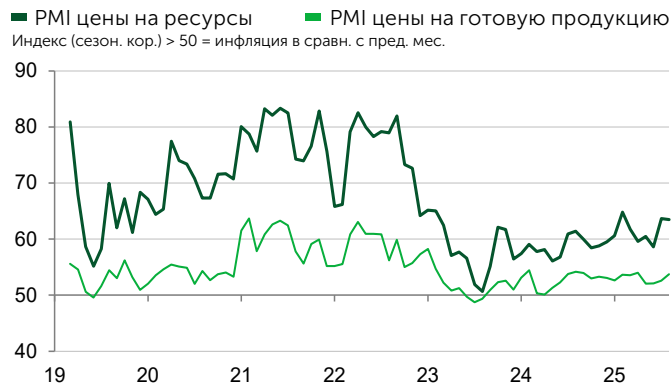
Участники опроса сообщили о возобновлении сокращения запасов купленной продукции, которые незначительно снизились после небольшого роста в июле.

Запасы готовой продукции также сократились: это наблюдается уже пятый раз за последние шесть месяцев. Предприятия отправляют завершённые изделия заказчикам, чтобы освободить место на складах.

Сроки поставки почти стабилизировались: в августе они увеличились незначительно и наименее выражено за весь текущий период ухудшения работы поставщиков, который длится четыре месяца. Случаи усугубления задержек участники опроса объясняют логистическими перебоями.

В августе логистические перебои также стали одним из фактором усиления ценового давления, однако основной причиной роста цен на ресурсы стало ослабление местной валюты. Цены на ресурсы выросли резко, однако менее выражено, чем месяц назад.

На фоне роста издержек на ресурсы производители увеличили цены реализации. Темп инфляции вырос второй месяц подряд до самого резкого с апреля, однако все же уступает среднему показателю в рамках исследования.



Источники: Freedom Holding Corp, S&P Global PMI. ©2025 S&P Global.

Контактные лица

Ерлан Абдикаримов
Директор департамента
финансового анализа
Freedom Finance Global PLC
Yerlan.abdikarimov@ffin.kz
Freedom Holding Corp.

Департамент по связям с
общественностью,
Freedom Finance Global PLC
pr@ffin.kz
Freedom Holding Corp.

Эндрю Харкер
директор по экономическим
вопросам
S&P Global Market Intelligence
T: +44(0) 1491 461 016
andrew.harker@spglobal.com

Ханна Брук
Менеджер по коммуникации
в регионе Европы, Ближнего
Востока и Африки
S&P Global Market Intelligence
T: +44 (0) 7483 439 812
hannah.brook@spglobal.com
press.mi@spglobal.com

Если вы хотите отказаться от рассылки данного релиза от S&P Global, сообщите по электронному адресу press.mi@spglobal.com. Для ознакомления с политикой конфиденциальности перейдите [сюда](#).

Методология

Индекс деловой активности (PMI®) обрабатывающих отраслей Казахстана от Freedom Holding Corp. Казахстана скомпилирован компанией S&P Global из ответов на вопросы, рассылаемые менеджерам по закупкам около 250 предприятий. Группа респондентов рвзбита по секторам и численности персонала компаний на основании вклада в ВВП. Исследование началось в марте 2019 года.

Ответы на вопросы собираются во второй половине каждого месяца и указывают направление изменений по сравнению с предыдущим месяцем. Индекс диффузии рассчитывается для каждой переменной исследования. Индекс представляет собой сумму процента ответов «выше» и половину процента ответов «без изменений». Индексы варьируются от 0 до 100. Показатель выше 50 указывает на общее увеличение по сравнению с предыдущим месяцем, а ниже 50 — на общее снижение. Затем индексы корректируются с учетом сезонных колебаний.

S&P Global Purchasing Managers' Index™ (PMI) — это комбинированный индикатор, основанный на пяти показателях с применением следующих удельных весовых категорий: новые заказы (30%), объемы производства (25%), занятость — (20%), сроки поставок ресурсов (15%), запасы ресурсов (10%). Индекс сроков поставок инвертирован, чтобы сохранить направление, аналогичное остальным индексам.

Базовые данные после публикации не пересматриваются. Однако сезонно откорректированные факторы время от времени могут пересматриваться по мере необходимости, что отразится на сезонной коррекции серии.

За дальнейшей информацией по методологии исследования индекса PMI, обращайтесь по электронному адресу economics@spglobal.com.

PMI by S&P Global

Purchasing Managers' Index™ (PMI®) в настоящее время рассчитывается для более 40 стран и основных регионов, включая Еврозону. Индекс PMI представляет собой наиболее ожидаемое исследование конъюнктуры рынка, за которым внимательно следят во всем мире. Центральные банки, финансовые рынки и руководители компаний ориентируются на результаты исследования, представляющие собой наиболее актуальные, точные и уникальные в своем роде ежемесячные показатели экономической активности.

www.spglobal.com/marketintelligence/en/mi/products/pmi

Предупреждение

Права интеллектуальной собственности на данные, приведенные в этом документе, принадлежат или лицензированы компании S&P Global. Несанкционированное использование, включая, среди прочего, копирование, распространение, передачу или иное применение любых фигурирующих в данном документе данных, запрещено без предварительного согласия S&P Global. Компания S&P Global не несет никакой ответственности или обязательств в отношении информации («Данные»), содержащейся в этом документе, ошибки, неточности, пропуски или задержки данных, либо за любые действия, предпринятые в связи с ними. Компания S&P Global не несет ответственности за фактические, случайные или косвенные убытки, понесенные в результате использования таких Данных. Purchasing Managers' Index™ и PMI® — зарегистрированные торговые марки S&P Global Inc или лицензированы S&P Global Inc.

Этот материал был опубликован подразделением S&P Global Market Intelligence, а не S&P Global Ratings, которое является отдельным подразделением в структуре S&P Global. Воспроизведение информации, данных или материалов, включая рейтинги (далее — «Информация»), в какой-либо форме запрещается, за исключением случаев, когда на это получено предварительное письменное разрешение соответствующей стороны. Такая сторона, аффилированные с ней лица и поставщики (далее — «Поставщики информации») не гарантируют точности, полноты, своевременности и доступности Информации и не несут ответственности за ошибки или упущения в ней (вызванные халатностью или другими факторами) независимо от причин их возникновения, а также за результаты, полученные с использованием такой Информации. Поставщики информации также не несут ответственности за убытки, затраты, издержки на правовую помощь и потери (в том числе неполученный доход, упущенную прибыль и стоимость упущенных возможностей) в связи с использованием Информации.

Freedom Holding Corp.

Freedom Holding Corp. — диверсифицированная компания. Предоставляет финансовые услуги и брокерское обслуживание, занимается торговлей ценными бумагами, инвестиционными исследованиями и консультированием, инвестиционно-банковскими и андеррайтинговыми услугами, ипотекой, страхованием, телекоммуникациями, онлайн-продажей авиабилетов и билетов на культурные и спортивные мероприятия, предлагает услуги онлайн-супермаркета и многие другие.

С учетом дочерних компаний штат Freedom Holding Corp. насчитывает более 6,8 тыс. сотрудников.

Штаб-квартира Freedom Holding Corp. находится в Алматы (Казахстан), а ее подразделения и дочерние компании расположены в 22 странах, включая Казахстан, США, Кипр, Польшу, Испанию, Узбекистан, Азербайджан и другие.

Обыкновенные акции Freedom Holding Corp. зарегистрированы в Комиссии по ценным бумагам и биржам США и торгуются под тикером FRHC на Nasdaq Capital Market.

www.freedomholdingcorp.com

S&P Global

S&P Global (NYSE: SPGI) предоставляет важную информацию. Мы предоставляем правительствам, предприятиям и частным лицам нужные данные, опыт и подключенные технологии, чтобы они могли принимать решения с уверенностью. От помощи нашим клиентам в оценке новых инвестиций до сопровождения их через ESG и передачу энергии в цепочках поставок, мы открываем новые возможности, решаем проблемы и ускоряем прогресс во всем мире.

Мы широко востребованы многими ведущими мировыми организациями для предоставления кредитных рейтингов, контрольных показателей, аналитики и решений для рабочих процессов на мировых рынках капитала, товаров и автомобилей. С каждым из наших предложений мы помогаем ведущим мировым организациям планировать будущее уже сегодня.

www.spglobal.com