

Жаңалық релизи

Алматы уақытымен 12:00/ 0700 UTC 1 маусым, 2026 жыл дейін жариялауға эмбарго

# FREEDOM HOLDING CORP. ҚАЗАҚСТАНДАҒЫ ӨНДЕУШІ САЛАЛАР БОЙЫНША PMI®

## Жаңа тапсырыс саны қайта кеміді, өндіріс көлемінің қысқаруы да бәсеңдеді

**Жаңа тапсырыстар саны аздап кеміді**

**Өндіріс көлемі және жұмыспен қамту өсімінің бәсеңдегені байқалды**

**Аяқталмаған жұмыс көлемі мен дайын өнім қорының қысқаруы рекордтық көрсеткіш көрсетті**

Мамырда Қазақстан өңдеу өнеркәсібі кәсіпорындары үшін іскери ахуал күрделі күйінде қалды.

Жаңа тапсырыстар саны қайта кемуі тіркелді, сәуірге қарағанда баяу болса да, өндіріс көлемі мен жұмыспен қамту деңгейі қысқаруды жалғастырды. Алдын-ала түскен тапсырыстарды орындауға және оларды тұтынушыларға уақытында жеткізуге бағытталған күш-жігер нәтижесінде дайын өнім қоры мен аяқталмаған жұмыс көлемі де рекордтық деңгейде қысқарды.

Бұған қоса, екінші тоқсанның ортасында ресурс құны мен дайын өнім бағасының өсу қарқыны баяулады.

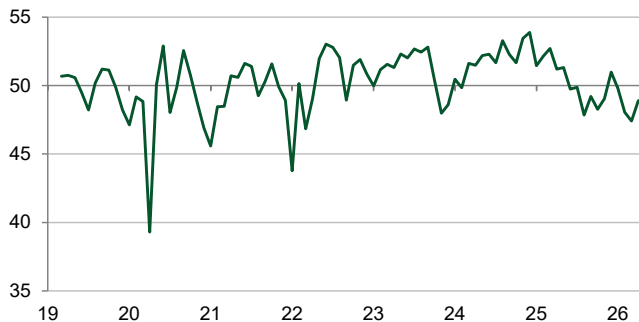
Freedom Holding Corp. ұсынған Қазақстанның өңдеу өнеркәсібіндегі PMI® (Сатып алу менеджерлерінің индексі™) мамыр айында сәуірдегі 48,9 мәнімен шамалас, 49,0 болды және отандық өндірушілер үшін іскери ахуал әр ай сайын аздап төмендей бастағанын аңғартады. Сектордың жағдайы қатарынан бес ай бойы нашарлап келеді.

Сәуірдегі өсімнен кейін, мамырда жаңа тапсырыс көлемі қайта қысқару аймағына өтіп, ай ішінде сәл төмендеді. Респонденттер тұтынушы сұранысы төмендеп, қаржыландыруда түйткіл туғанын атап өтті.

Мамырда жаңа тапсырыс санының қайта кемуі өндірушілердің өндіріс көлемінің қысқаруына әкеп соқты, бұл қатарынан бес ай бойы байқалып отыр. Десе де, компаниялар алдын ала түскен тапсырыстарды орындағандықтан, бұл жолғысы қысқару кезеңіндегі ең әлсіз көрсеткіш болды.

Аяқталмаған тапсырыстарды орындау және дайын өнімді тұтынушыларға уақытында жөнелту жұмыстары жиналып қалған тапсырыстар мен дайын өнім қорының

Freedom Holding Corp. Қазақстандағы өңдеуші салалар бойынша PMI Индекс, маус.түзету, >50 = өткен аймен салыстырғанда жақсарған



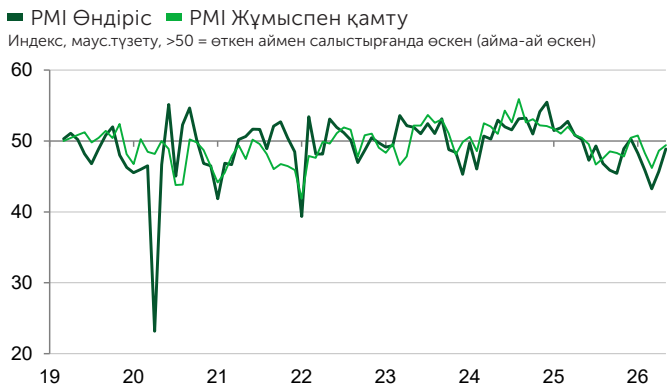
Дерек 2026 ж.12-21 мамыр аралығында жиналған.

Дереккөз: Freedom Holding Corp. S&P Global PMI. ©2026 S&P Global.

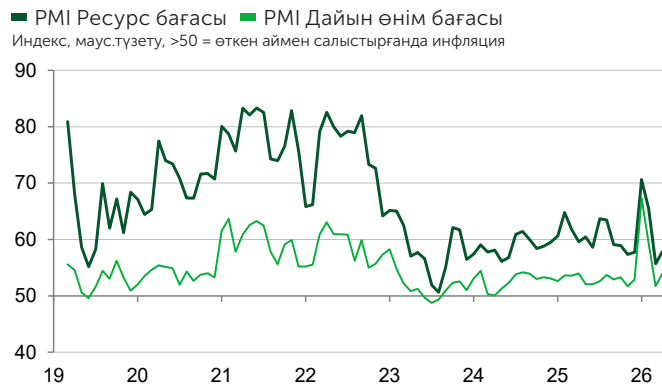
### Пікір

Салтанат Мұхамбеталиева, Freedom Holding Operations ЖШС Экономикалық зерттеулер және талдау басшысы:

«Мамыр айында Қазақстанның өңдеуші салалары қарама-қайшы сигнал берді — наурыз айындағы төменгі деңгейден кейін өндіріс пен сатып алу белсенділігі индекстерінің біртіндеп қалпына келуі операциялық буфердің күрт қысқаруымен қатар жүрді: аяқталмаған тапсырыстар мен дайын өнім қорларының индекстері күрт төмендеп, соңғы жеті жылдағы ең төменгі деңгейге жетті. Бұл әлсіреп жатқан сұраныс пен күшейіп келе жатқан логистикалық және қаржылық шектеулер жағдайында қысқа мерзімді процестерге бағытталған неғұрлым бейімделгіш өндірістік модельге көшу жүріп жатқанын көрсетуі мүмкін. Алдағы 12 айға арналған бизнес-күтілімдер айлық тұрғыда елеулі түзету көрсеткенімен, оптимизм аймағында сақталып отыр, бұл жаңа тапсырыстар ағыны мен шығын қысымының одан әрі бәсеңдеуі жағдайында қалпына келу әлеуетін көрсетеді».



Дереккөз: Freedom Holding Corp., S&P Global PMI. ©2026 S&P Global.



Дереккөз: Freedom Holding Corp., S&P Global PMI. ©2026 S&P Global.

күрт азаююна ықпал етті. Екі жағдайда да қысқару көлемі зерттеу басталған 2019 жылғы наурыздан бергі ең жоғары мәнге жетті.

Өндірістегі жағдай іспетті, мамырда жұмыспен қамтуда да қарқын баяулады және төрт айдағы ең төмен деңгейге түсті. Қызметкерлер санының қысқаруын, респонденттер, көбіне қызметкерлердің өз еркімен жұмыстан шығуымен байланыстырды.

Мамырдағы деректер сатып алудағы белсенділік тұрақталғанын көрсетті, осылайша төрт айға созылған кезең аяқталды.

Дегенмен, сатып алынған қор сарқылуын жалғастырды, өйткені ресурс негізінен тікелей өндірісті қолдауға жұмсалды. Бұған қоса, өңдеуден өтпеген ресурс қорының сарқылу қарқыны айтарлықтай жоғары және 2023 жылғы наурыздан бергі ең жылдамы болды.

Тасымалдаушылардың жүк жеткізу мерзімі тағы да аздап ұлғайғаны тіркелді, респонденттер мұны логистикалық түйткіл, шекарадағы кідірістермен байланыстырды.

Мұнымен қатар, шикізат құнының қымбаттауы екінші тоқсан ортасында ресурс бағасының одан әрі айтарлықтай шарықтауына әкеп соқты. Дегенмен инфляция қарқыны бәсеңдеп, орташа көрсеткіштен төмен болды.

Мамырда дайын өнімді сату бағасының инфляциясы да бәсеңдеді, ай ішінде тарифтер аздап қана өсті. Кей кәсіпорындар ұлғайған шығынның салмағын тұтынушылар қалтасына жүктесе, басқалары бәсекелестікке төтеп беру үшін сату бағасын арзандатты.

Мамырда жаңа тапсырыс көлемі ұлғаяды деген үміт алдағы жылы өндіріс көлемі өседі деген сенімді қолдады. Соған қарамастан, күрделі экономикалық жағдайдағы белгісіздік іскери сенімге қатысты оптимизмнің сәуірге қарағанда төмендеуіне түрткі болды.

## Байланысушы тұлға

Салтанат Мухамбеталиева  
Экономикалық зерттеулер  
және талдау басшысы  
Freedom Holding Operations  
ЖШС  
[saltanat.mukhambetaliyeva@frhc.group](mailto:saltanat.mukhambetaliyeva@frhc.group)  
Freedom Holding Corp.

Эндрю Харкер  
Экономика жөніндегі  
директор  
S&P Global Market Intelligence  
T: +44 (0) 1491 461 016  
[andrew.harker@spglobal.com](mailto:andrew.harker@spglobal.com)

Қоғаммен байланыс  
департаменті  
Freedom Finance Global PLC  
[pr@ffin.kz](mailto:pr@ffin.kz)  
Freedom Holding Corp.

Ханна Брук  
ЕМЕА елдері бойынша  
коммуникация менеджері  
S&P Global Market Intelligence  
T: +44 (0) 7483 439 812  
[hannah.brook@spglobal.com](mailto:hannah.brook@spglobal.com)  
[press.mi@spglobal.com](mailto:press.mi@spglobal.com)

Егер S&P Global жаңалықтар релизін алғыңыз келмесе [press.mi@spglobal.com](mailto:press.mi@spglobal.com) поштасына хабарлаңыз. Біздің құпиялық саясатымыз туралы [осы тұстан](#) оқыңыз.

## Әдістеме

Freedom Holding Corp. Қазақстандағы өңдеуші салалар бойынша PMI® 250 жуық өндіруші компанияның сату жөніндегі менеджерлеріне жіберген сауалнамаға берілген жауаптар негізінде S&P Global әзірлеген. Бұл панел ЖІӨ-дегі үлесіне қарай нақты салалар мен компанияның жұмыс күшінің ауқымы бойынша жіктелген. Дерек жинау 2019 ж. наурыз айынан басталды.

Сауалнама жауаптары әр айдың екінші жартысында жиналады және оның алдындағы аймен салыстырғандағы өзгеріс бағытын көрсетеді. Таралу индексі әр сауалнама айналымы үшін есептеледі. Индекс - «жоғары» жауаптар пайызының қосындысы және «өзгермеген» жауаптар пайызының жартысы. Индекс 0 мен 100 аралығында құбылады, 50-ден жоғары мән алдыңғы аймен салыстырғандағы жалпы өсімді, 50-ден төмен жалпы қысқаруды білдіреді. Индекс маусымға қарай түзетіліп отырады.

Негізгі көрсеткіш - Сату жөніндегі менеджерлер индексі™ (PMI). PMI - келесі бес индекстің орташа есептелген мәні. Жаңа тапсырыстар (30%), Өндіріс (25%), Жұмыспен қамту (20%), Жеткізіп беру уақыты (15%) және Сатылым қоры (10%). Жеткізіп беру уақыты бойынша PMI есептеу үшін өзге индекстермен салыстырмалы бағытта қозғалатындай етіп алмастырылады.

Базалық сауалнама деректері жарияланған соң қайта қаралмайды, бірақ маусымдық түзету факторлары қажет кезде қайта қаралуы мүмкін, бұл маусымға орай түзетілген кейбір деректерге ықпал етеді.

PMI сауалнама әдістемесі туралы толық ақпарат алу үшін [economics@spglobal.com](mailto:economics@spglobal.com) поштасына жазыңыз.

## S&P Global ұсынған PMI

Сату менеджерлері индексі™ (PMI®) сауалнамалары қазір 40 астам мемлекетте, оған Еуроаймақты қоса отырып, маңызды өңірлерде жүргізіледі. Бұл аса мұқият зерделенетін әлемдік бизнес сауалнама, ол уақтылы, дәл және әдетте ай сайынғы экономикалық трендтердің айрықша индикаторы болатын деректерді ұсынатындықтан, орталық банктер, қаржы нарықтары, бизнестегі шешім қабылдаушы тұлғалар арасында танымал.

[www.spglobal.com/marketintelligence/en/mi/products/pmi](http://www.spglobal.com/marketintelligence/en/mi/products/pmi)

## Ескерту

Осы құжаттағы мәліметтердің зияткерлік меншігі не лицензиясы S&P Global және/немесе оның еншілес компанияларына тиесілі. S&P Global алдын-ала жазбаша мақұлдамаса деректі кез-келген түрде рұқсатсыз қолдану, оның ішінде есепсіз көшіру не басқаша пайдалануға тиым салынады. S&P Global осы құжатта баяндалған мазмұн немесе ақпарат («Деректер»), Деректердегі кез келген қателік, шатасу, олқылық немесе кідірістерге қатысты және соларға сүйеніп жасалған әрекеттерге қатысты ешқандай жауапкершілік, міндеттеме немесе жүктеме алмайды. S&P Global Деректі қолданудан туған кез-келген арнайы, кездейсоқ немесе жанама шығындар үшін жауап бермейді. Сату менеджерлерінің индексі™ және PMI® сауда белгісі - S&P Global Inc тіркеген немесе S&P Global Inc және оның еншілестері лицензияланған сауда белгісі.

Бұл контентті S&P Global Ratings емес S&P Global Market Intelligence жариялады және алдыңғы аталған ұйым S&P Global құрамындағы жеке құрылым. Тиісті тараптан алдын-ала жазбаша рұқсат алмаған жағдайда рейтингді қоса («Контент») ақпаратты, дерек пен материалды көшіріп басуға тиім салынады. Сол тарап, оның еншілестері мен жеткізушілері («Контент жеткізушілер») кез-келген Контенттің нақтылығы, адекваттылығы, толыққандылығы, уақтылы болуы, оған қол жеткізілуіне кепілдік бермейді және (салғырттық немесе басқа) себебіне қарамастан кез-келген қателік немесе мүлт кетуге, осындай Контентті қолданудан туған нәтижеге жауап бермейді. Контент ұсынушылар ақпаратты кез-келген қолданудан туындаған (кірісті немесе пайданы жоғалту және балама шығындарды қоса алғанда) кез келген залал, шығын, зиян, сот алымдары немесе қаржылай шығыстар үшін жауапкершілік алмайды.

## Freedom Holding Corp.

Freedom Holding Corp. әртарапандырылған қаржылық қызмет көрсететін компания, брокерлік қызметпен, бағалы қағаздар саудасымен, инвестициялық зерттеулермен және консультация берумен, инвестициялық банктік және андеррайтингтік қызметтермен, ипотекамен, сақтандырумен, телекоммуникациямен, әуе билеттері мен мәдени және спорттық іс-шараларға билеттерді онлайн сатумен айналысады, онлайн супермаркет қызметтерін және басқаларын ұсынады.

Freedom Holding Corp. компаниясының еншілес компанияларын ескере отырып, 11,3 мыңнан астам қызметкері бар.

Холдингтің бөлімшелері мен еншілес компаниялары Қазақстан, АҚШ, Кипр, Польша, Испания, Өзбекстан, Әзірбайжан және басқаларын қоса алғанда 21 елде орналасқан.

Freedom Holding Corp. компаниясының жай акциялары АҚШ-тың Бағалы қағаздар және биржалар жөніндегі комиссиясында тіркелген және Nasdaq Capital Market-те FRHC тикерімен саудаланады.

[www.freedomholdingcorp.com](http://www.freedomholdingcorp.com)

## S&P Global

Негізгі ақпаратты жеткізуші S&P Global (NYSE: SPGI). Үкімет, компаниялар және жеке тұлғалар сенімді шешім қабылдауы үшін, біз оларға қажет нақты деректер, тәжірибе және жүйеленген технология ұсынамыз. Клиенттердің жаңа инвестицияларды бағалауына көмектесіп, оларға ESG мәселесі бойынша кеңес беріп, жеткізу тізбегіндегі энергияның жаңа көзіне ауысуына ықпал ету арқылы біз жаңа мүмкіндіктер ашамыз, мәселелерді шешіп, бүкіл әлемдік прогресті тездетеміз.

Әлемдегі көптеген жетекші компаниялар кредит рейтингін жасау, мақсатты көрсеткіштер, әлемдік капитал, шикізат және автокөлік нарығындағы еңбек ағынын басқару әрі талдау мақсатында бізге жүгінеді. Әр ұсыныс арқылы біз әлемдегі жетекші ұйымдардың болашағын бүгін болжуына көмектесеміз.

[www.spglobal.com](http://www.spglobal.com)