

Жаңалық релизi

Алматы уақытымен 12:00/ 0700 UTC 4 мамыр, 2026 жыл дейiн жариялауға эмбарго

FREEDOM HOLDING CORP. ҚАЗАҚСТАНДАҒЫ ӨНДЕУШІ САЛАЛАР БОЙЫНША PMI®

Төрт айда алғаш рет жаңа тапсырыс саны артты

Жаңа тапсырыс саны қайта ұлғайды
Өндiрiс көлемi айтарлықтай төмендеуде
Ресурс құны мен дайын өнiм бағасы күрт өстi

Сәуірде Қазақ өңдеу өнеркәсібі саласы қалпына келе бастағанын байқатты, бұл ең алдымен жаңа тапсырыс санының қайта өсуінен көрінді.

Десе де, жұмыспен қамту және сатып алу одан әрі қысқарған соң өнім өндіру де қысқара берді. Алайда, барлық жағдайда да қысқару қарқыны наурызбен салыстырғанда баяулады.

Таяу Шығыстағы соғыс инфляциялық қысымды арттырды, ресурс құны мен дайын өнім бағасының инфляция қарқыны өткен аймен салыстырғанда жеделдеді.

Freedom Holding Corp. ұсынған Қазақстанның өңдеу өнеркәсібіндегі PMI® (Сатып алу менеджерлерінің индексі™) сәуірде 50,0 бейтарап мәннен төмен қалыптасып, наурыздағы 47,4 көрсеткішінен соң, 48,9-ға тұрақтады. Іскери ахуал төртінші ай қатарынан нашарлады, бірақ соңғысы мардымсыз және қаңтардан бергі ең елеусіз болды.

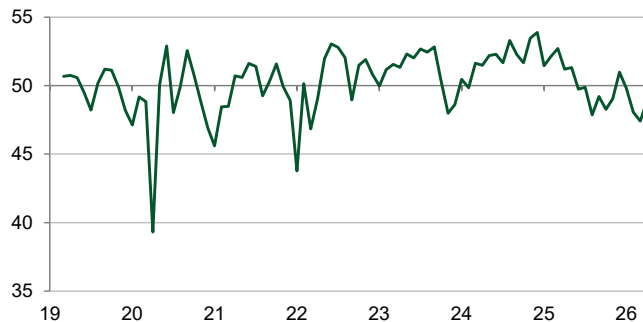
Сәуірде жаңа тапсырыс санының қайта ұлғаюы операциялық ахуалдың нашарлау деңгейін жеңілдетуге көмектесті. Жаңа бизнес аздап өсіп, үш айлық қысқару кезеңін аяқтады. Сауалнама қатысушылары сұраныстың жақсарғанының алғашқы белгілері барын хабарлады.

Сәуірде жаңа тапсырыс санының артуына қарамастан, алғашқы сұраныстың әлсіздігі кәсіпорындарды өндіріс көлемін қысқартуға мәжбүр етті. Қысқару айтарлықтай болып қалды, бірақ наурызға қарағанда бәсеңдеді.

Өндірістік әлеуетке түсетін қысым әлі де төмен, ал аяқталмай жиналып қалған жұмыс көлемі 2020 жылғы қаңтардағы көрсеткіштен кейін, екінші ең жоғары қарқынмен азайды.

Аяқталмаған жұмыс көлемінің азаюына дайын өнімдерді жөнелту арқылы тапсырыстарды орындау ықпал етті, бұл өндірістен өткен қордың біршама кемуіне әкелді.

Freedom Holding Corp. Қазақстандағы өңдеуші салалар бойынша PMI Индекс, маус.түзету, >50 = өткен аймен салыстырғанда жақсарған



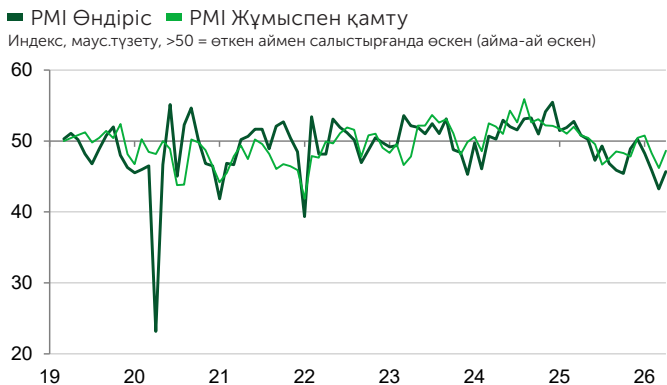
Дерек 2026 ж.9-23 сәуір аралығында жиналған.

Дереккөз: Freedom Holding Corp. S&P Global PMI. ©2026 S&P Global.

Пікір

Салтанат Мұхамбеталиева, Freedom Holding Operations ЖШС Экономикалық зерттеулер және талдау басшысы:

«Сәуір айында Қазақстанның өңдеуші салалары сұраныстың әлсіз болған тоқсаннан кейінгі тұрақтанудың алғашқы белгілерін көрсетті, алайда сектордағы операциялық жағдайлар күрделі күйінде қалуда. Екі айлық төмендеуден кейін шығындарға инфляциялық қысым қайта жеделдеді: бұрын негізінен жеткізу мерзімдеріне әсер еткен Таяу Шығыстағы қақтығыс енді отын, шикізат және логистика құнына тікелей трансляцияланып, өнімнің бағасына өтуді күшейтіп, маржаның қалпына келуін шектеуде. Секторлар мен компаниялардың өлшемі бойынша іскерлік белсенділіктегі асимметрия сақталуда: азық-түлік сегменті мен ірі кәсіпорындар неғұрлым тұрақты динамика көрсетсе, химия, қара металлургия және шағын бизнес ең жоғары қысымда қалып отыр. 12 айлық горизонттағы іскерлік күтулер алты айлық максимумға дейін жақсарды, ұзақ мерзімді орташа деңгейден төмен қала отырып».



Дереккөз: Freedom Holding Corp., S&P Global PMI. ©2026 S&P Global.

Өндіріс әлеуетіне қысым болмағандықтан, кәсіпорындар жұмыспен қамту мен сатып алудағы белсенділікті азайта берді, алайда төмендеу қарқыны наурызбен салыстырғанда әлдеқайда баяу болды.

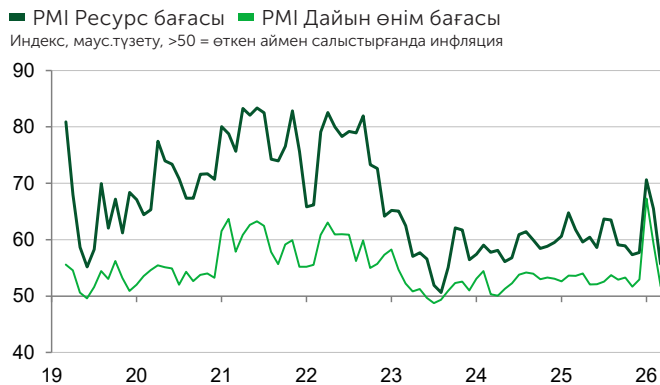
Сатып алудағы белсенділік азаюына орай, сатып алынған шикізат қоры қатарынан үшінші ай қысқарды.

Сәуірде өндіріске қажет ресурс сатып алған фирмалар шикізат тапшылығына байланысты жеткізушілердің тасымалдау мерзімі үшінші ай бойы кешеуілдегенін хабарлады.

Жыл басынан бері алғаш рет ресурс құнының инфляция қарқыны жеделдеді. Ресурс құны бірқатар факторлардың, соның ішінде Таяу Шығыстағы соғыс салдарынан жанармай мен мұнай бағасының өсуі, шикізат бағасының көтерілуі және тасымалдау құнының өсуі әсерінен күрт көтерілді. Қарқыны қауырт болса да инфляция қаңтардағы ҚҚС көтерілуіне орай шарықтауға қарағанда әлдеқайда әлсіз болды.

Өндірушілер сәуірде сату бағасын тағы да көтерді, бірақ мұнда да инфляция қарқыны жыл басындағыға қарағанда төменірек болды.

Осы сәуір айындағы жаңа бизнестің артуы тұрақты болады деген үміт аясында іскери сенім сәуірде алты айлық ең жоғары көрсеткішке жетті. Респонденттердің жартысына жуығы алдағы жыл ішінде өндіріс көлемі өседі деп болжады.



Дереккөз: Freedom Holding Corp., S&P Global PMI. ©2026 S&P Global.

Байланысушы тұлға

Салтанат Мухамбеталиева
Экономикалық зерттеулер
және талдау басшысы
Freedom Holding Operations
ЖШС
saltanat.mukhambetaliyeva@frhc.group
Freedom Holding Corp.

Эндрю Харкер
Экономика жөніндегі
директор
S&P Global Market Intelligence
T: +44 (0) 1491 461 016
andrew.harker@spglobal.com

Қоғаммен байланыс
департаменті
Freedom Finance Global PLC
pr@ffin.kz
Freedom Holding Corp.

Ханна Брук
ЕМЕА елдері бойынша
коммуникация менеджері
S&P Global Market Intelligence
T: +44 (0) 7483 439 812
hannah.brook@spglobal.com
press.mi@spglobal.com

Егер S&P Global жаңалықтар релизін алғыңыз келмесе press.mi@spglobal.com поштасына хабарлаңыз. Біздің құпиялық саясатымыз туралы [осы тұстан](#) оқыңыз.

Әдістеме

Freedom Holding Corp. Қазақстандағы өңдеуші салалар бойынша PMI® 250 жуық өндіруші компанияның сату жөніндегі менеджерлеріне жіберген сауалнамаға берілген жауаптар негізінде S&P Global әзірлеген. Бұл панел ЖІӨ-дегі үлесіне қарай нақты салалар мен компанияның жұмыс күшінің ауқымы бойынша жіктелген. Дерек жинау 2019 ж. наурыз айынан басталды.

Сауалнама жауаптары әр айдың екінші жартысында жиналады және оның алдындағы аймен салыстырғандағы өзгеріс бағытын көрсетеді. Таралу индексі әр сауалнама айналымы үшін есептеледі. Индекс - «жоғары» жауаптар пайызының қосындысы және «өзгермеген» жауаптар пайызының жартысы. Индекс 0 мен 100 аралығында құбылады, 50-ден жоғары мән алдыңғы аймен салыстырғандағы жалпы өсімді, 50-ден төмен жалпы қысқаруды білдіреді. Индекс маусымға қарай түзетіліп отырады.

Негізгі көрсеткіш - Сату жөніндегі менеджерлер индексі™ (PMI). PMI - келесі бес индекстің орташа есеппенген мәні. Жаңа тапсырыстар (30%), Өндіріс (25%), Жұмыспен қамту (20%), Жеткізіп беру уақыты (15%) және Сатылым қоры (10%). Жеткізіп беру уақыты бойынша PMI есептеу үшін өзге индекстермен салыстырмалы бағытта қозғалатындай етіп алмастырылады.

Базалық сауалнама деректері жарияланған соң қайта қаралмайды, бірақ маусымдық түзету факторлары қажет кезде қайта қаралуы мүмкін, бұл маусымға орай түзетілген кейбір деректерге ықпал етеді.

PMI сауалнама әдістемесі туралы толық ақпарат алу үшін economics@spglobal.com поштасына жазыңыз.

S&P Global ұсынған PMI

Сату менеджерлері индексі™ (PMI®) сауалнамалары қазір 40 астам мемлекетте, оған Еуроаймақты қоса отырып, маңызды өңірлерде жүргізіледі. Бұл аса мұқият зерделенетін әлемдік бизнес сауалнама, ол уақтылы, дәл және әдетте ай сайынғы экономикалық трендтердің айрықша индикаторы болатын деректерді ұсынатындықтан, орталық банктер, қаржы нарықтары, бизнестегі шешім қабылдаушы тұлғалар арасында танымал.

www.spglobal.com/marketintelligence/en/mi/products/pmi

Ескерту

Осы құжаттағы мәліметтердің зияткерлік меншігі не лицензиясы S&P Global және/немесе оның еншілес компанияларына тиесілі. S&P Global алдын-ала жазбаша мақұлдамаса деректі кез-келген түрде рұқсатсыз қолдану, оның ішінде есепсіз көшіру не басқаша пайдалануға тиым салынады. S&P Global осы құжатта баяндалған мазмұн немесе ақпарат («Деректер»), Деректердегі кез келген қателік, шатасу, олқылық немесе кідірістерге қатысты және соларға сүйеніп жасалған әрекеттерге қатысты ешқандай жауапкершілік, міндеттеме немесе жүктеме алмайды. S&P Global Деректі қолданудан туған кез-келген арнайы, кездейсоқ немесе жанама шығындар үшін жауап бермейді. Сату менеджерлерінің индексі™ және PMI® сауда белгісі - S&P Global Inc тіркеген немесе S&P Global Inc және оның еншілестері лицензияланған сауда белгісі.

Бұл контентті S&P Global Ratings емес S&P Global Market Intelligence жариялады және алдыңғы аталған ұйым S&P Global құрамындағы жеке құрылым. Тиісті тараптан алдын-ала жазбаша рұқсат алмаған жағдайда рейтингді қоса («Контент») ақпаратты, дерек пен материалды көшіріп басуға тиім салынады. Сол тарап, оның еншілестері мен жеткізушілері («Контент жеткізушілер») кез-келген Контенттің нақтылығы, адекваттылығы, толыққандылығы, уақтылы болуы, оған қол жеткізілуіне кепілдік бермейді және (салғырттық немесе басқа) себебіне қарамастан кез-келген қателік немесе мүлт кетуге, осындай Контентті қолданудан туған нәтижеге жауап бермейді. Контент ұсынушылар ақпаратты кез-келген қолданудан туындаған (кірісті немесе пайданы жоғалту және балама шығындарды қоса алғанда) кез келген залал, шығын, зиян, сот алымдары немесе қаржылай шығыстар үшін жауапкершілік алмайды.

Freedom Holding Corp.

Freedom Holding Corp. әртарапандырылған қаржылық қызмет көрсететін компания, брокерлік қызметпен, бағалы қағаздар саудасымен, инвестициялық зерттеулермен және консультация берумен, инвестициялық банктік және андеррайтингтік қызметтермен, ипотекамен, сақтандырумен, телекоммуникациямен, әуе билеттері мен мәдени және спорттық іс-шараларға билеттерді онлайн сатумен айналысады, онлайн супермаркет қызметтерін және басқаларын ұсынады.

Freedom Holding Corp. компаниясының еншілес компанияларын ескере отырып, 11,3 мыңнан астам қызметкері бар.

Холдингтің бөлімшелері мен еншілес компаниялары Қазақстан, АҚШ, Кипр, Польша, Испания, Өзбекстан, Әзірбайжан және басқаларын қоса алғанда 21 елде орналасқан.

Freedom Holding Corp. компаниясының жай акциялары АҚШ-тың Бағалы қағаздар және биржалар жөніндегі комиссиясында тіркелген және Nasdaq Capital Market-те FRHC тикерімен саудаланады.

www.freedomholdingcorp.com

S&P Global

Негізгі ақпаратты жеткізуші S&P Global (NYSE: SPGI). Үкімет, компаниялар және жеке тұлғалар сенімді шешім қабылдауы үшін, біз оларға қажет нақты деректер, тәжірибе және жүйеленген технология ұсынамыз. Клиенттердің жаңа инвестицияларды бағалауына көмектесіп, оларға ESG мәселесі бойынша кеңес беріп, жеткізу тізбегіндегі энергияның жаңа көзіне ауысуына ықпал ету арқылы біз жаңа мүмкіндіктер ашамыз, мәселелерді шешіп, бүкіл әлемдік прогресті тездетеміз.

Әлемдегі көптеген жетекші компаниялар кредит рейтингін жасау, мақсатты көрсеткіштер, әлемдік капитал, шикізат және автокөлік нарығындағы еңбек ағынын басқару әрі талдау мақсатында бізге жүгінеді. Әр ұсыныс арқылы біз әлемдегі жетекші ұйымдардың болашағын бүгін болжуына көмектесеміз.

www.spglobal.com