

Жаңалық релизі

Алматы уақытымен 12:00/ 0700 UTC 1 сәуір, 2026 жыл дейін жариялауға эмбарго

FREEDOM HOLDING CORP. ҚАЗАҚСТАНДАҒЫ ӨНДЕУШІ САЛАЛАР БОЙЫНША PMI®

Сұраныс төмендеуіне орай өндіріс көлемі 2022 жылдың басынан бергі жылдам қарқынмен құлдырады

Өндіріс көлемінің күрт төмендеуі

Жаңа тапсырыс саны аздап қана азайды

Инфляциялық қысым бәсеңдеді

2026 жылғы бірінші тоқсанның соңында Қазақстанда өңдеуші өнеркәсіп көлемі күрт және жедел қысқарды.

Наурызда төмендеу қарқыны бәсеңдесе де, жаңа тапсырыс саны бұрынғыдан да азаюына орай өндіріс көлемі қысқарды. Өндіріс қажеттілігінің төмендеуі компанияларды жұмыспен қамту мен сатып алу белсенділігін қысқартуға алып келді.

Сонымен қатар қаңтардағы соңғы шарықтаудан соң инфляция қарқыны бәсеңдеп, ресурс құны соңғы екі жарым жылдағы ең баяу қарқынмен өсті.

Freedom Holding Corp. компаниясының Қазақстандағы өндірістік PMI® (Сатып алу менеджерлері индексі™) наурызда 47,4-ке дейін төмендеп, ақпандағы 48,1 мәннен және үш ай қатарынан 50,0-ден төмен болды. Сонымен қатар соңғы көрсеткіш сектордағы ахуал айтарлықтай нашарлағанын көрсетті, бұл 2022 жылғы наурыздан бері ең елеулі төмендеу болды.

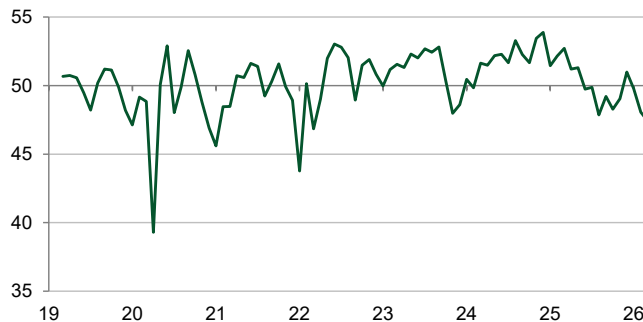
Наурызда жалпы іскери ахуалға теріс әсер еткен негізгі фактор өңдеуші өнеркәсіп көлемінің күрт және жедел қысқаруы болды. Өнім өндіру үшінші ай қатарынан қысқарды және бұл қарқын 2022 жылғы қаңтардан бері ең елеулі қысқару болды.

Кейбір жағдайларда компаниялар өндірісті жаңа тапсырыстардың төмендеуіне сәйкес қысқартқанын хабарлады, бірақ қаржылық қиындықтар да атап өтілді.

Өндірістегі ахуалға сәйкес, наурызда жаңа тапсырыс саны да үшінші ай қатарынан азайды, бірақ оның қарқыны аз ғана және ақпандағыға қарағанда әлсіз болды. Сауалнама қатысушылары тұтынушылар сұранысы бәсеңдегенін хабарлады, бірақ кей респонденттер тоқсан соңында тұрақталу белгісі байқалғанын атап өтті.

Өндірістегі қажеттіліктің азаюына орай өндірушілер жұмыспен қамтуды айтарлықтай қысқартуына түрткі болды. Өнім өндірудегі секілді қызметкерлер санының қысқаруы 2022 жылғы қаңтардан бергі ең елеулісі болды.

Freedom Holding Corp. Қазақстандағы өңдеуші салалар бойынша PMI Индекс, маус.түзету, >50 = өткен аймен салыстырғанда жақсарған



Дерек 2026 ж.9-24 Наурыз аралығында жиналған.

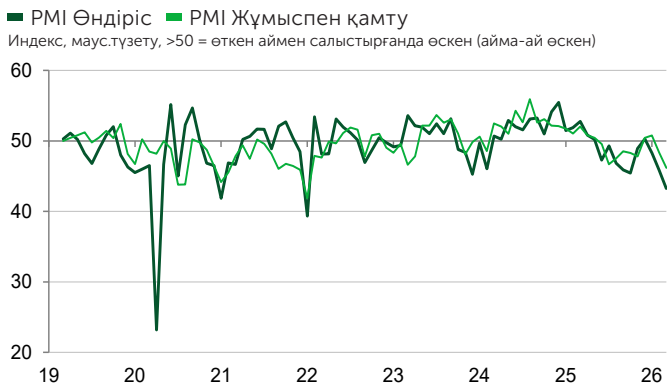
Дереккөз: Freedom Holding Corp. S&P Global PMI. ©2026 S&P Global.

Пікір

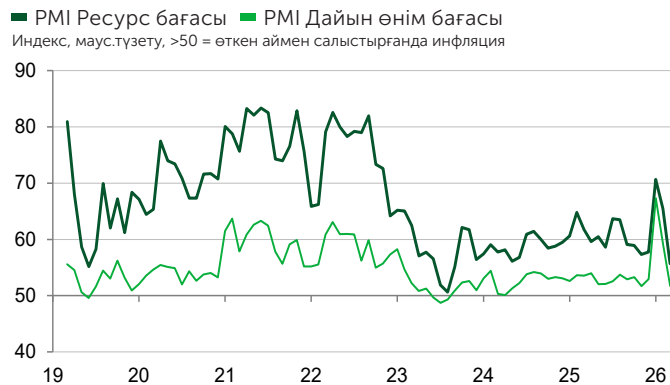
Салтанат Мухамбеталиева, Freedom Holding Operations ЖШС экономикалық зерттеулер және талдау басшысы:

«Наурыз айындағы PMI деректері Қазақстандағы өндірушілердің жыл басында сұраныстың бәсең болуына байланысты операцияларын айтарлықтай қысқартқанын көрсетті. Әсіресе өндіріс көлемі, жұмыспен қамту және сатып алу белсенділігі күрт төмендегені айқын байқалды. Соған қарамастан, жаңа тапсырыс санының азаюы ақпанға қарағанда айтарлықтай емес және қалыпты деңгейде болды. Бұл сұраныс артатын күн алыс емес деген үміттің оянуына, фирмалар жұмысын қайта жандандырып, қуатын арттыруға жетеледі.

Сауалнаманың баға индекстері жыл басында байқалған айтарлықтай өсімінен кейін инфляциялық қысымның бәсеңдеп келе жатқанын көрсетіп отырғаны қуантады. Фирмалар әлі де қаңтардағы ҚҚС өсімінің әсерін сезініп отырса да, алдағы айларда бұл әсерлер біртіндеп жойылады деген үміт басым.»



Дереккөз: Freedom Holding Corp., S&P Global PMI. ©2026 S&P Global.



Дереккөз: Freedom Holding Corp., S&P Global PMI. ©2026 S&P Global.

Сонымен қатар компанияларға ресурстың қажеттілігі азайған соң, сатып алудағы белсенділік қатарынан үш ай қысқарды. Қысқару қарқыны соңғы төрт жылдағы ең жоғары деңгейге жетті.

Сатып алуды азайту кей компанияларда шикізат қорының сарыла бастауына әкелсе, басқалары өндіріс көлемі қысқарған соң қорға қол созу азайғанын хабарлады. Нәтижесінде наурыз айында өндіріске жіберілмеген қор да, орындалмаған тапсырыс көлемі де негізінен өзгеріссіз қалды.

Дайын өнім қоры екінші ай қатарынан азайып, шамамен бір жарым жыл ішінде ауқымды көлемде азайды, себебі компаниялар жаңа тапсырыстарды орындау үшін өнім өндіруден гөрі негізінен дайын қорды пайдаланды.

Жүк тасымалдаушылардың жеткізу мерзімі нашар ауа райы және Украина мен Таяу Шығыстағы соғыс әсерінен туындаған кедергі салдарынан екінші ай қатарынан ұзарды.

Қосылған құн салығы өскен соң, қаңтарда шарықтаған ресурс бағасы инфляциясының қарқыны наурызда екінші ай қатарынан бәсеңдеді. Кейбір сауалнама қатысушылары ресурс құнының өсуін салықтың көтерілуімен байланыстырса, өзгелері тасымалдаушылар шикізат жеткізу ақысын ұлғайтқанын хабарлады. Дегенмен бұл жолғысы соңғы екі жарым жылдағы ең баяу өсім болды.

Өнім бағасының инфляциясы да бәсеңдеп, ҚҚС мөлшерлемесі көтерілер алдындағы өткен жылғы қарашадағы төмен деңгейге оралды.

Өндірушілер келесі жылы өндіріс көлемі өседі деген оптимистік кейіпте қалып отыр, дегенмен наурыздағы көңіл-күй орташа көрсеткіштен төмен болды. Сауалнамаға қатысушылар сұраныс артып, алдағы 12 айда өндіріс көлемінің өсуіне ықпал етеді деп үміттенеді.

Байланысушы тұлға

Салтанат Мухамбеталиева
Freedom Holding Operations
ЖШС экономикалық
зерттеулер және талдау
басшысы
saltanat.mukhambetaliyeva@frhc.group
Freedom Holding Corp.

Эндрю Харкер
Экономика жөніндегі
директор
S&P Global Market Intelligence
T: +44 (0) 1491 461 016
andrew.harker@spglobal.com

Қоғаммен байланыс
департаменті
Freedom Finance Global PLC
pr@ffin.kz
Freedom Holding Corp.

Ханна Брук
ЕМЕА елдері бойынша
коммуникация менеджері
S&P Global Market Intelligence
T: +44 (0) 7483 439 812
hannah.brook@spglobal.com
press.mi@spglobal.com

Егер S&P Global жаңалықтар релизін алғыңыз келмесе press.mi@spglobal.com поштасына хабарлаңыз. Біздің құпиялық саясатымыз туралы [осы тұстан](#) оқыңыз.

Әдістеме

Freedom Holding Corp. Қазақстандағы өңдеуші салалар бойынша PMI® 250 жуық өндіруші компанияның сату жөніндегі менеджерлеріне жіберген сауалнамаға берілген жауаптар негізінде S&P Global әзірлеген. Бұл панел ЖІӨ-дегі үлесіне қарай нақты салалар мен компанияның жұмыс күшінің ауқымы бойынша жіктелген. Дерек жинау 2019 ж. наурыз айынан басталды.

Сауалнама жауаптары әр айдың екінші жартысында жиналады және оның алдындағы аймен салыстырғандағы өзгеріс бағытын көрсетеді. Таралу индексі әр сауалнама айналымы үшін есептеледі. Индекс - «жоғары» жауаптар пайызының қосындысы және «өзгермеген» жауаптар пайызының жартысы. Индекс 0 мен 100 аралығында құбылады, 50-ден жоғары мән алдыңғы аймен салыстырғандағы жалпы өсімді, 50-ден төмен жалпы қысқаруды білдіреді. Индекс маусымға қарай түзетіліп отырады.

Негізгі көрсеткіш - Сату жөніндегі менеджерлер индексі™ (PMI). PMI - келесі бес индекстің орташа есептелген мәні. Жаңа тапсырыстар (30%), Өндіріс (25%), Жұмыспен қамту (20%), Жеткізіп беру уақыты (15%) және Сатылым қоры (10%). Жеткізіп беру уақыты бойынша PMI есептеу үшін өзге индекстермен салыстырмалы бағытта қозғалатындай етіп алмастырылады.

Базалық сауалнама деректері жарияланған соң қайта қаралмайды, бірақ маусымдық түзету факторлары қажет кезде қайта қаралуы мүмкін, бұл маусымға орай түзетілген кейбір деректерге ықпал етеді.

PMI сауалнама әдістемесі туралы толық ақпарат алу үшін economics@spglobal.com поштасына жазыңыз.

S&P Global ұсынған PMI

Сату менеджерлері индексі™ (PMI®) сауалнамалары қазір 40 астам мемлекетте, оған Еуроаймақты қоса отырып, маңызды өңірлерде жүргізіледі. Бұл аса мұқият зерделенетін әлемдік бизнес сауалнама, ол уақтылы, дәл және әдетте ай сайынғы экономикалық трендтердің айрықша индикаторы болатын деректерді ұсынатындықтан, орталық банктер, қаржы нарықтары, бизнестегі шешім қабылдаушы тұлғалар арасында танымал.

www.spglobal.com/marketintelligence/en/mi/products/pmi

Ескерту

Осы құжаттағы мәліметтердің зияткерлік меншігі не лицензиясы S&P Global және/немесе оның еншілес компанияларына тиесілі. S&P Global алдын-ала жазбаша мақұлдамаса деректі кез-келген түрде рұқсатсыз қолдану, оның ішінде есепсіз көшіру не басқаша пайдалануға тиым салынады. S&P Global осы құжатта баяндалған мазмұн немесе ақпарат («Деректер»), Деректердегі кез келген қателік, шатасу, олқылық немесе кідірістерге қатысты және соларға сүйеніп жасалған әрекеттерге қатысты ешқандай жауапкершілік, міндеттеме немесе жүктеме алмайды. S&P Global Деректі қолданудан туған кез-келген арнайы, кездейсоқ немесе жанама шығындар үшін жауап бермейді. Сату менеджерлерінің индексі™ және PMI® сауда белгісі - S&P Global Inc тіркеген немесе S&P Global Inc және оның еншілестері лицензияланған сауда белгісі.

Бұл контентті S&P Global Ratings емес S&P Global Market Intelligence жариялады және алдыңғы аталған ұйым S&P Global құрамындағы жеке құрылым. Тиісті тараптан алдын-ала жазбаша рұқсат алмаған жағдайда рейтингді қоса («Контент») ақпаратты, дерек пен материалды көшіріп басуға тиім салынады. Сол тарап, оның еншілестері мен жеткізушілері («Контент жеткізушілер») кез-келген Контенттің нақтылығы, адекваттылығы, толыққандылығы, уақтылы болуы, оған қол жеткізілуіне кепілдік бермейді және (салғырттық немесе басқа) себебіне қарамастан кез-келген қателік немесе мүлт кетуге, осындай Контентті қолданудан туған нәтижеге жауап бермейді. Контент ұсынушылар ақпаратты кез-келген қолданудан туындаған (кірісті немесе пайданы жоғалту және балама шығындарды қоса алғанда) кез келген залал, шығын, зиян, сот алымдары немесе қаржылай шығыстар үшін жауапкершілік алмайды.

Freedom Holding Corp.

Freedom Holding Corp. әртарапандырылған қаржылық қызмет көрсететін компания, брокерлік қызметпен, бағалы қағаздар саудасымен, инвестициялық зерттеулермен және консультация берумен, инвестициялық банктік және андеррайтингтік қызметтермен, ипотекамен, сақтандырумен, телекоммуникациямен, әуе билеттері мен мәдени және спорттық іс-шараларға билеттерді онлайн сатумен айналысады, онлайн супермаркет қызметтерін және басқаларын ұсынады.

Freedom Holding Corp. компаниясының еншілес компанияларын ескере отырып, 11,3 мыңнан астам қызметкері бар.

Холдингтің бөлімшелері мен еншілес компаниялары Қазақстан, АҚШ, Кипр, Польша, Испания, Өзбекстан, Әзірбайжан және басқаларын қоса алғанда 21 елде орналасқан.

Freedom Holding Corp. компаниясының жай акциялары АҚШ-тың Бағалы қағаздар және биржалар жөніндегі комиссиясында тіркелген және Nasdaq Capital Market-те FRHC тикерімен саудаланады.

www.freedomholdingcorp.com

S&P Global

Негізгі ақпаратты жеткізуші S&P Global (NYSE: SPGI). Үкімет, компаниялар және жеке тұлғалар сенімді шешім қабылдауы үшін, біз оларға қажет нақты деректер, тәжірибе және жүйеленген технология ұсынамыз. Клиенттердің жаңа инвестицияларды бағалауына көмектесіп, оларға ESG мәселесі бойынша кеңес беріп, жеткізу тізбегіндегі энергияның жаңа көзіне ауысуына ықпал ету арқылы біз жаңа мүмкіндіктер ашамыз, мәселелерді шешіп, бүкіл әлемдік прогресті тездетеміз.

Әлемдегі көптеген жетекші компаниялар кредит рейтингін жасау, мақсатты көрсеткіштер, әлемдік капитал, шикізат және автокөлік нарығындағы еңбек ағынын басқару әрі талдау мақсатында бізге жүгінеді. Әр ұсыныс арқылы біз әлемдегі жетекші ұйымдардың болашағын бүгін болжуына көмектесеміз.

www.spglobal.com