ОБЗОР РЕЗУЛЬТАТОВ ДЕЯТЕЛЬНОСТИ KASE

за I квартал 2025 года

Заместитель Председателя Правления KASE
Дана Аманжолова

16 апреля 2025 года

Содержание

- Краткий обзор результатов
- Ключевые проекты KASE и мероприятия

Динамика изменения базовой ставки и ИПЦ

Динамика изменения годовой инфляции и процентных ставок в Казахстане в 2024-2025 годы

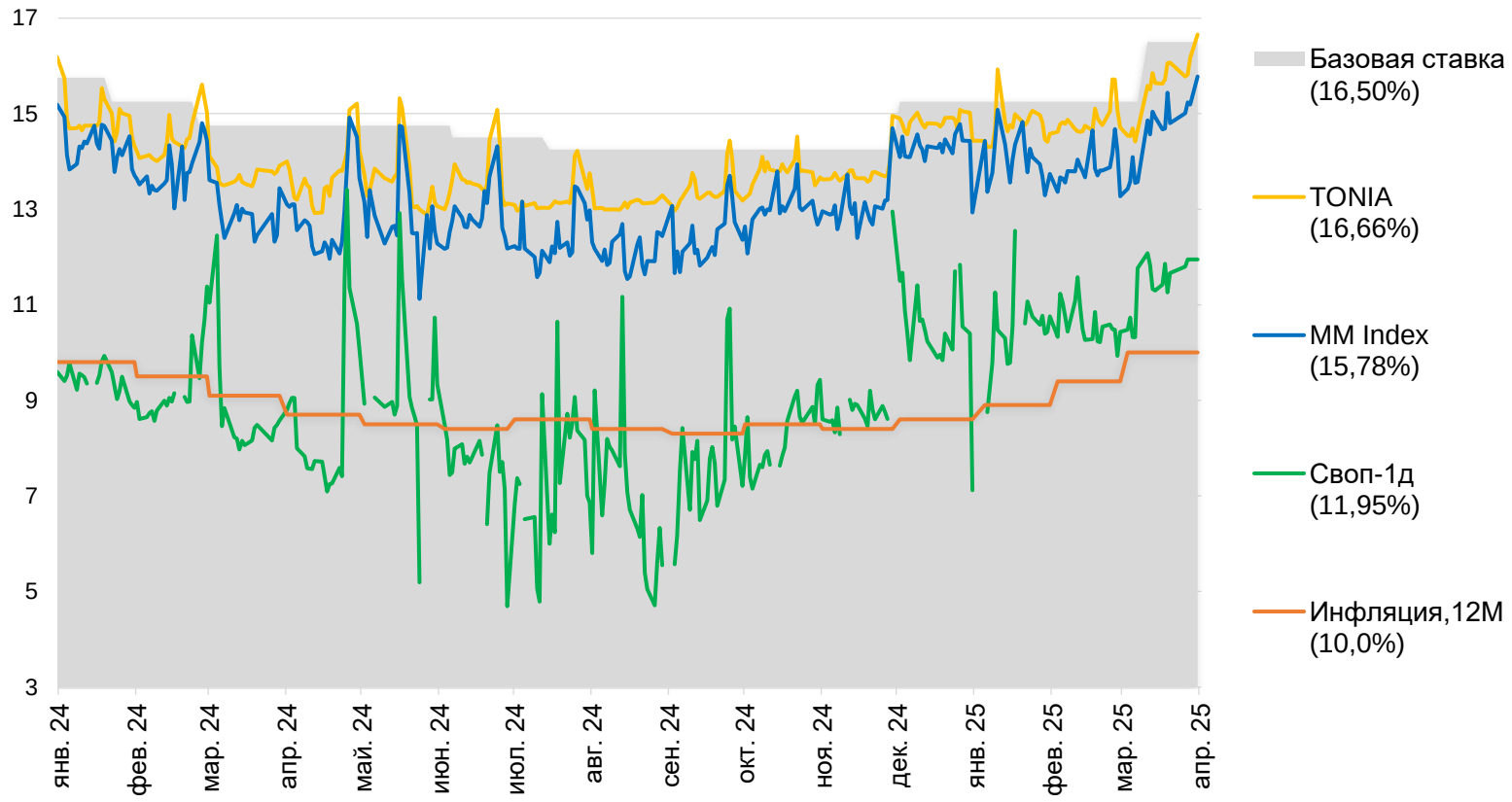

Процентные ставки и уровень инфляции других стран мира

	%	CPI
CBR	21,00%	10,1%
FED	4,50%	2,8%
ECB	2,65%	2,2%
BOE	4,50%	2,8%
RBA	4,10%	2,4%
BOJ	0,50%	3,7%
RBI	6,25%	3,6%
PBOC	3,10%	-0,7%
BCB	14,25%	5,1%

- Согласно макроэкономическому опросу Национального Банка РК профессиональные участники прогнозирует базовую ставку на конец 2025 года на уровне 15,9%, годовую инфляцию на уровне 10,6%, ВВП – 4,7%, а курс тенге к доллару США на уровне 510,0 тенге.
- Согласно консенсус-прогнозу Bloomberg:
  - **В США** в 2025 году прогнозируется снижение годовой инфляции до 1,9%, ставки ФРС - до 4,05%.
  - **В еврозоне** на конец 2025 года прогнозируется снижение годовой инфляции до 2,2%, ключевой ставки ЕЦБ – до 2,15%.
  - **В Китая** в 2025 году ожидается увеличение годовой инфляции до 0,6%, ставки по кредитам для первоклассных заемщиков – до 2,75%.

Динамика стоимости базовых активов и курсов валют

Динамика изменения стоимости базовых активов в 2025 году

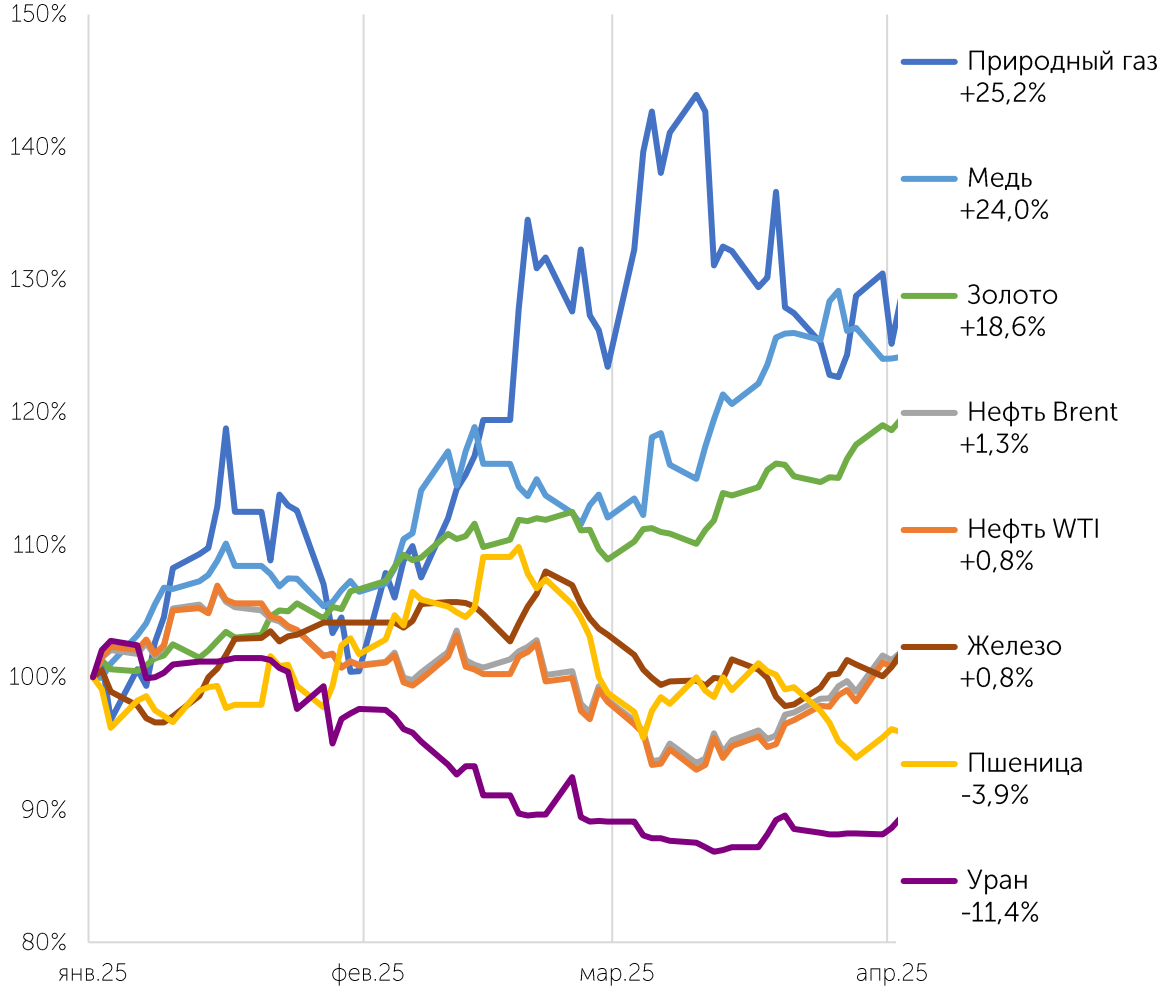

Динамика изменения курса RUB/KZT, USD/KZT, USD/RUB в сравнении с динамикой стоимости нефти в 2025 году, %

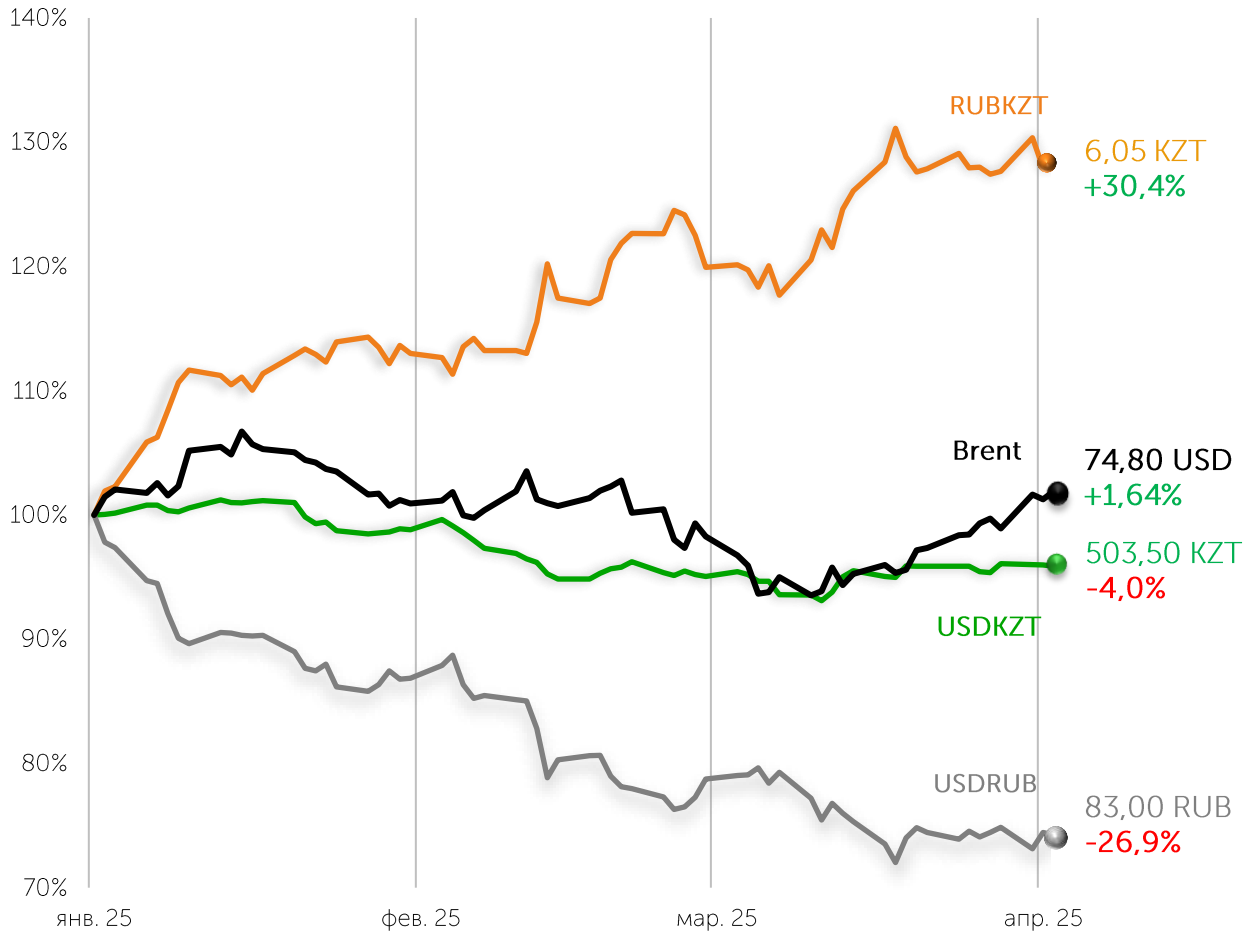

Источник: *Bloomberg*

Рынки KASE

рост количества сделок на рынке ценных бумаг на 56%

Рынок иностранных валют | Рынок денег | Рынок ценных бумаг | Деривативы

Динамика объема торгов по секторам, трлн тенге

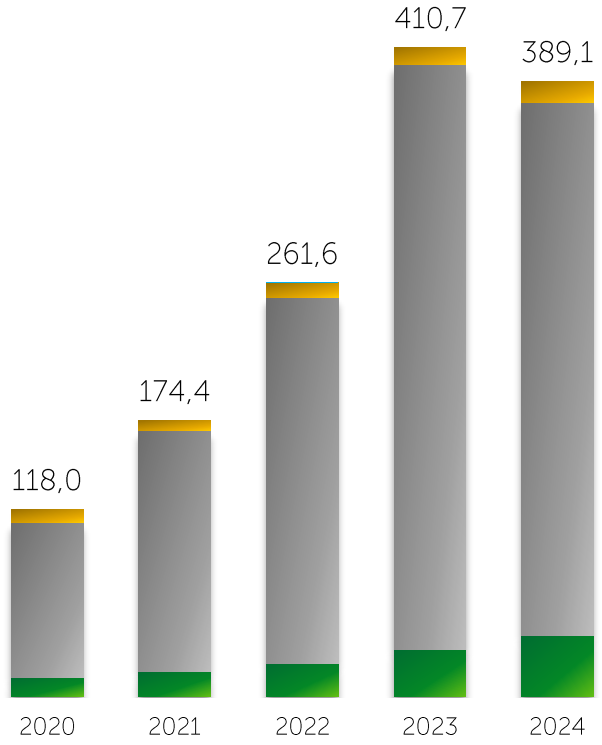

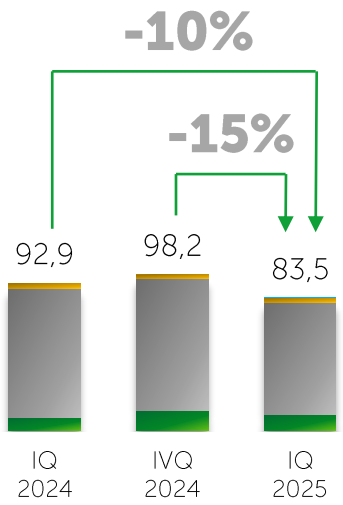

IQ 2025 год к IQ 2024 году

трлн KZT

Всего объем торгов

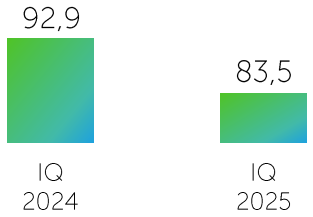

-10%

824 тыс. сделок

+49%

Рынок ценных бумаг

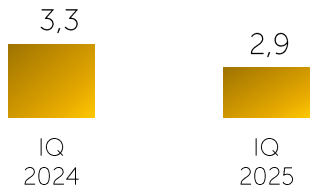

-12%

724 тыс. сделок

+56%

Рынок иностранных валют

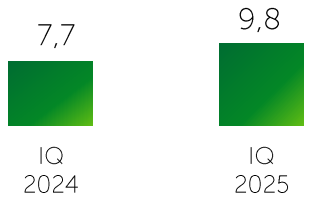

+28%

54 тыс. сделок

+40%

Рынок денег

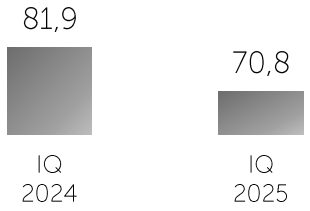

-14%

47 тыс. сделок

-7%

В торговых списках +53 инструмента

KASE

Фондовый рынок

Акции	96 инструментов	81 эмитент
KASE Global	64 инструмента	58 эмитентов
Корпоративные облигации	530 инструментов (+48)	129 эмитентов (+6)
Ценные бумаги инвестиционных фондов	20 инструментов (+1)	7 эмитентов
Ценные бумаги международных финансовых организаций	57 инструментов (+4)	7 эмитентов
Производные ценные бумаги	5 инструментов	5 эмитентов
ГЦБ	367 инструментов	33 эмитента
1 139 инструментов		295 эмитентов

Общее количество эмитентов НЦБ

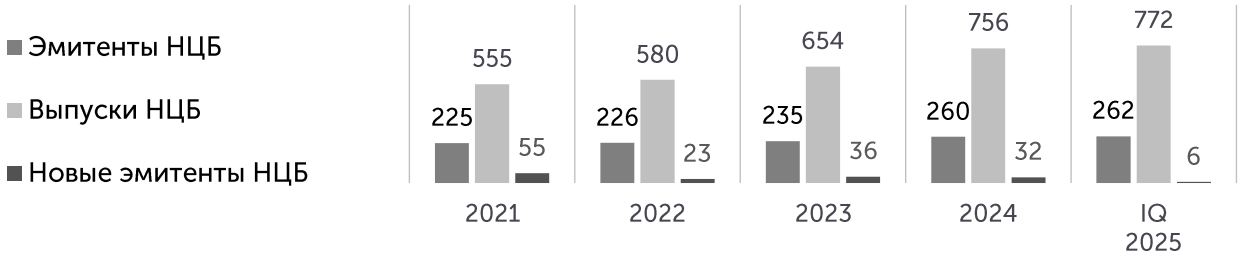

Рынок денег

Своп-операции	USDKZT	RUBKZT
	CNYKZT	EURKZT
	EURUSD	
Авторепо	НЦБ	Корзина ГЦБ
	КСУ	Корзина ОДГУ
738		

Валютный рынок

Спот (валютные пары в расчетами T0-T2)	USDKZT	RUBKZT
	CNYKZT	EURKZT
	EURUSD	USDCNY
	EURCNY	
22		

Деривативы

Фьючерсы недельные и квартальные (базовые активы)	KASE Index	USDKZT
	RUBKZT	KZAP
	HSBK	US_SPY_
	US_GLD_	QQQ_KZ
	US_BIL_	
28		

Рынок привлечения капитала

Структура первичного рынка, млрд тенге

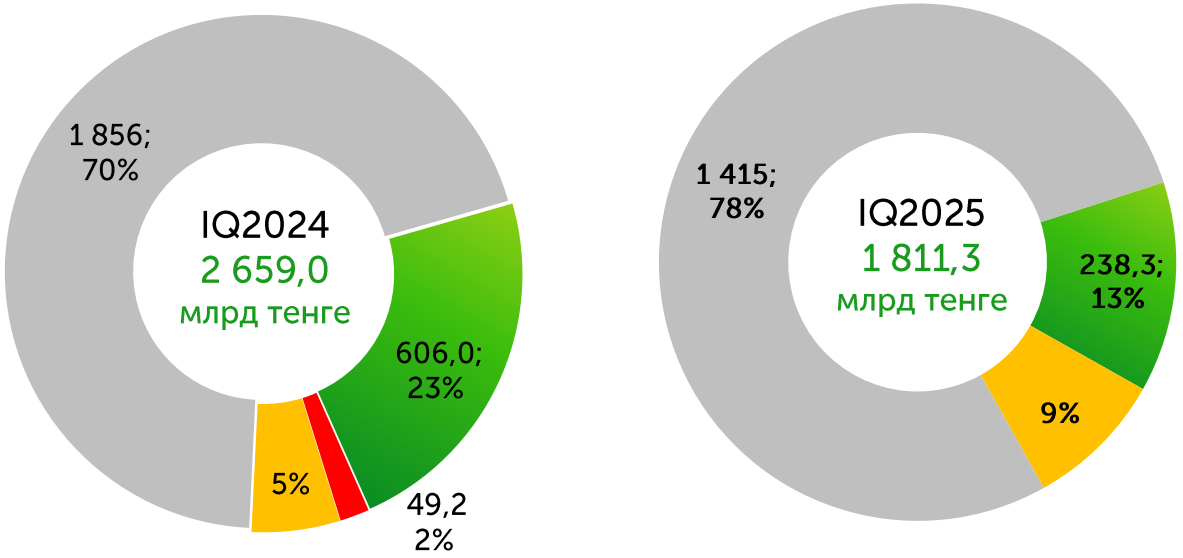

- Корпоративные облигации
- Акции
- МФО
- Муниципальные органы
- Министерство финансов

Ставки привлечения в IQ2025

Корпоративные облигации

13,61-22,00%
в тенге

4,50%
в долларах США

Облигации Министерства финансов РК

11,98-15,75%
в тенге

Облигации международных финансовых организаций

13,94-15,35%

TONIA + маржа 0,00 %
в тенге

Рынок акций

Рынок акций, млрд тенге

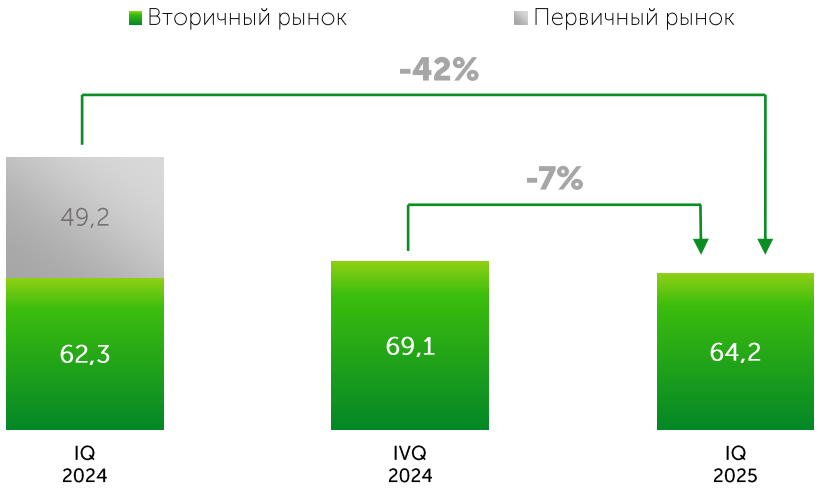

Доли основных категорий инвесторов за IQ 2025 года

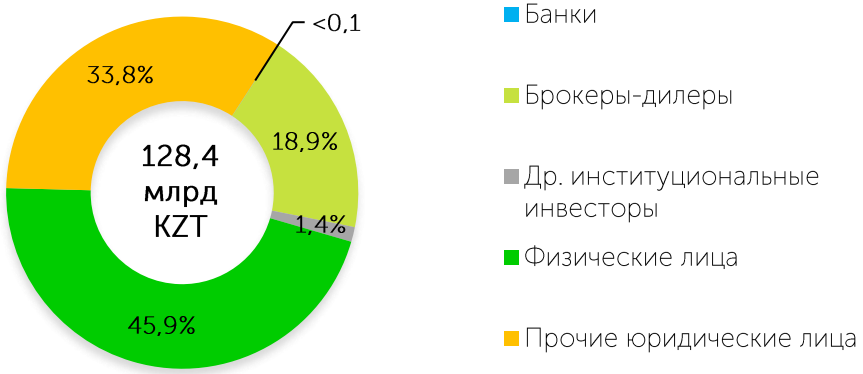

** от общего брутто-оборота торгов акциями без учета крупных сделок*

Динамика составляющих Индекса KASE за IQ 2025 года

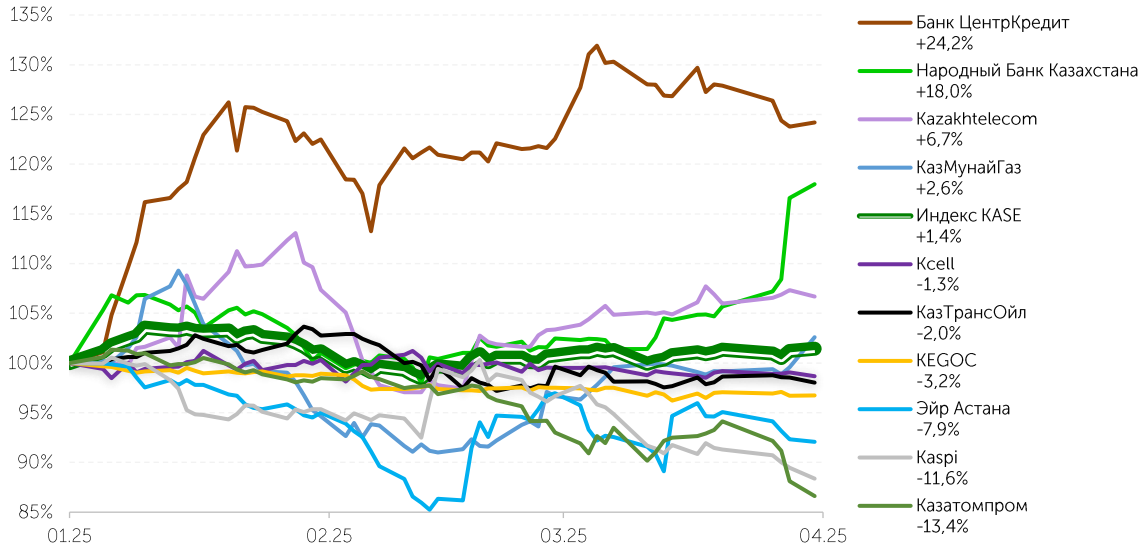

Топ-5 наиболее популярных акций на покупке среди розничных инвесторов по итогам IQ 2025 года

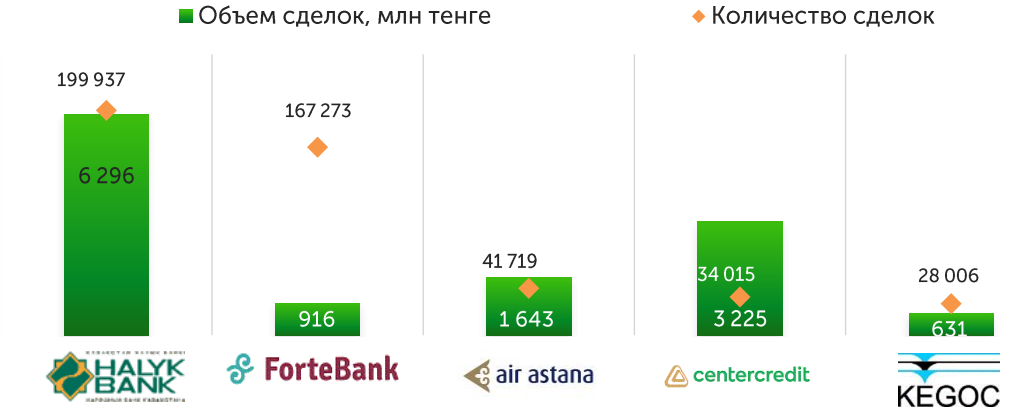

Индекс KASE и мировые фондовые индексы

рост индекса KASE в IQ’2025 года на 1,4%

данные с 01 января по 31 марта 2025 года

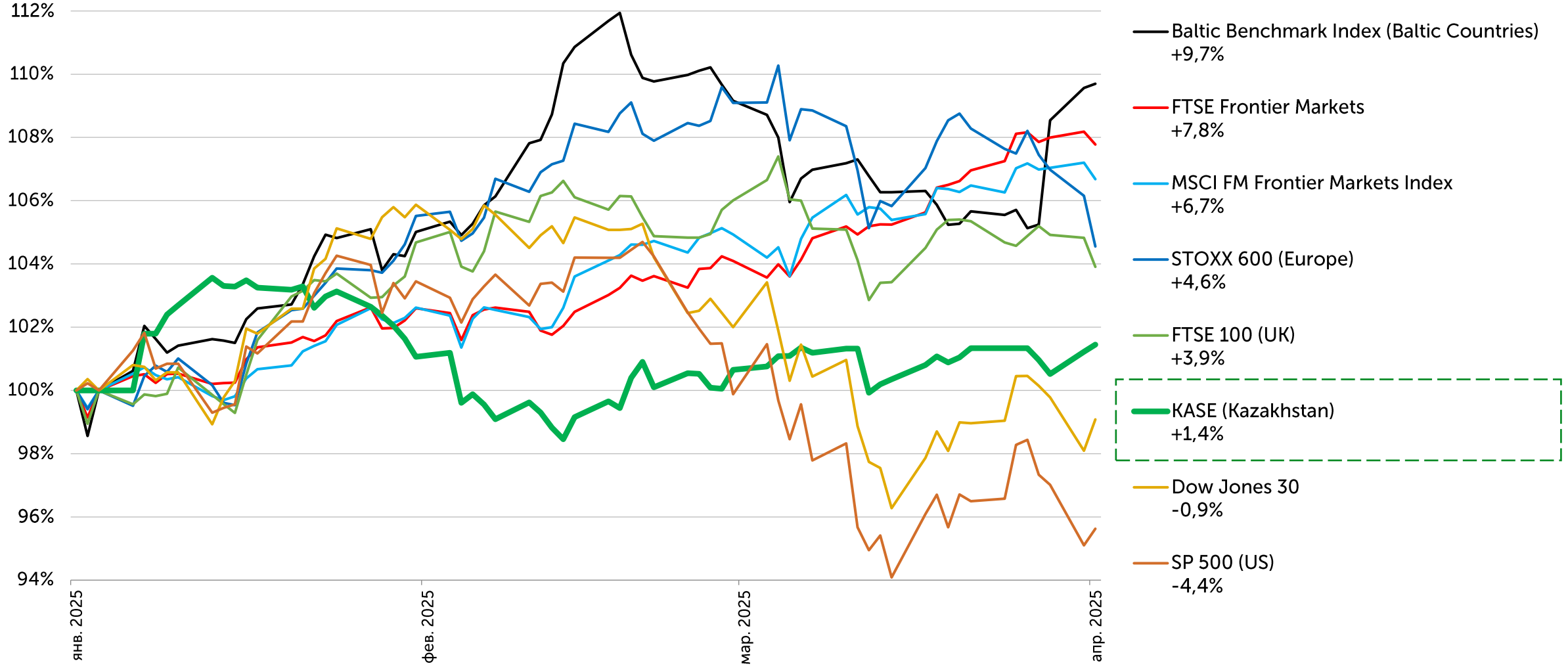

Источник: Bloomberg

KASE Global и ПАИ

KASE

KASE Global, млрд тенге

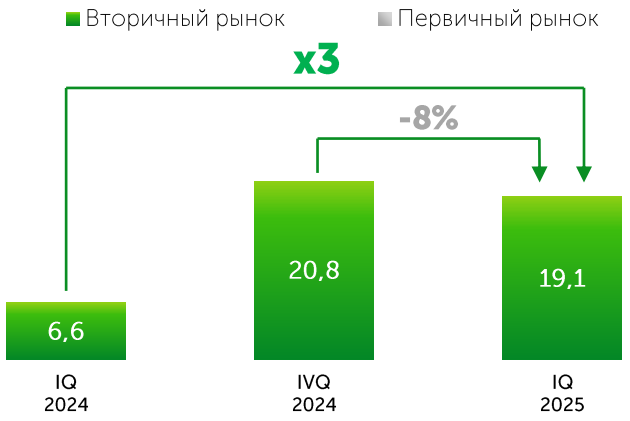

Доли основных категорий инвесторов в секторе KASE Global за IQ 2025 года

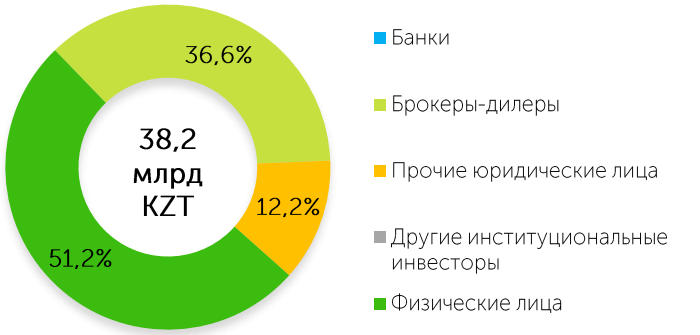

Топ-5 наиболее популярных акций на покупке среди розничных инвесторов по итогам IQ 2025 года

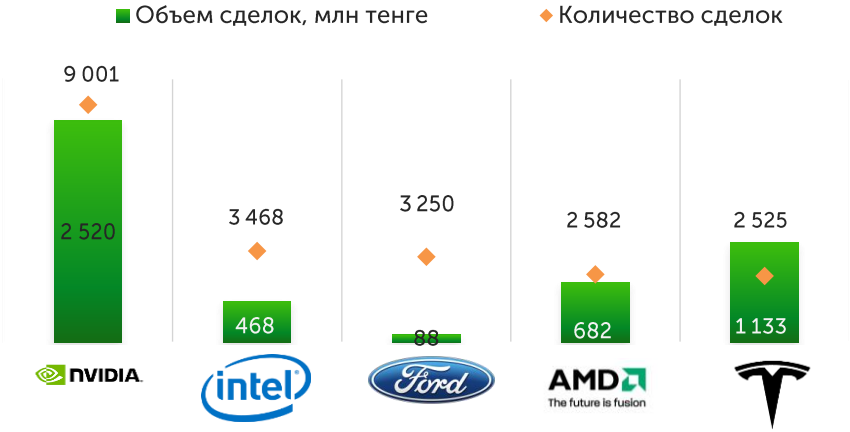

ЦБ инвестиционных фондов, млрд тенге

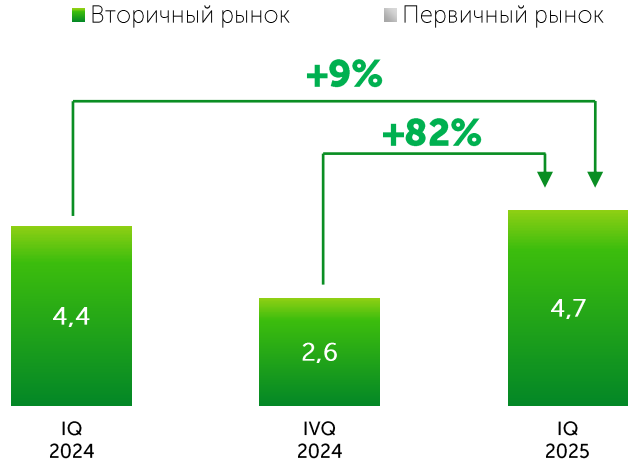

Доли основных категорий инвесторов в секторе ЦБ инвестиционных фондов за IQ 2025 года

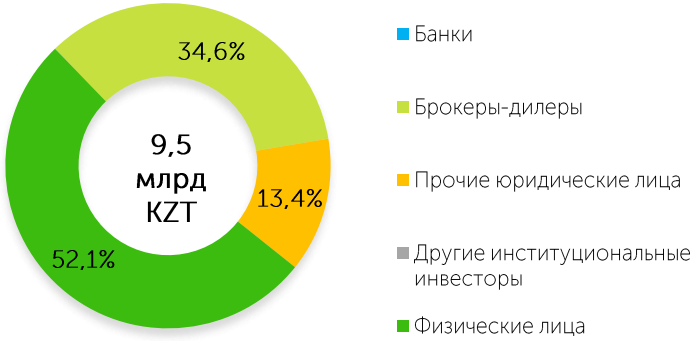

Топ-5 наиболее популярных инструментов на покупке среди розничных инвесторов по итогам IQ 2025 года

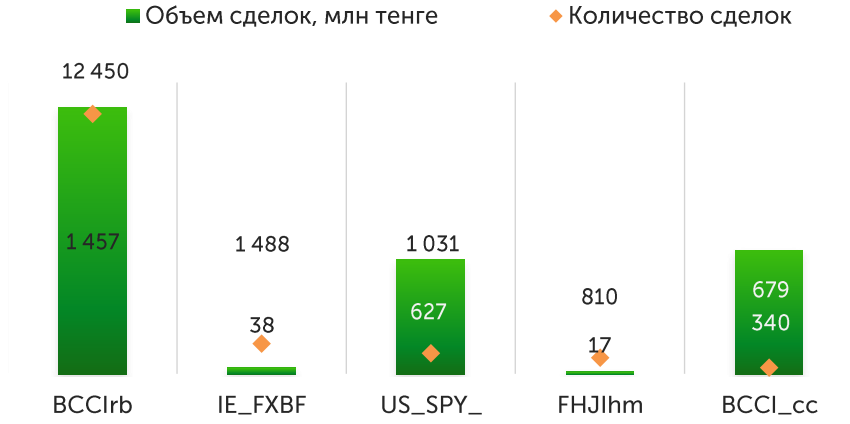

Рынок государственных ценных бумаг

Объем сделок, млрд тенге

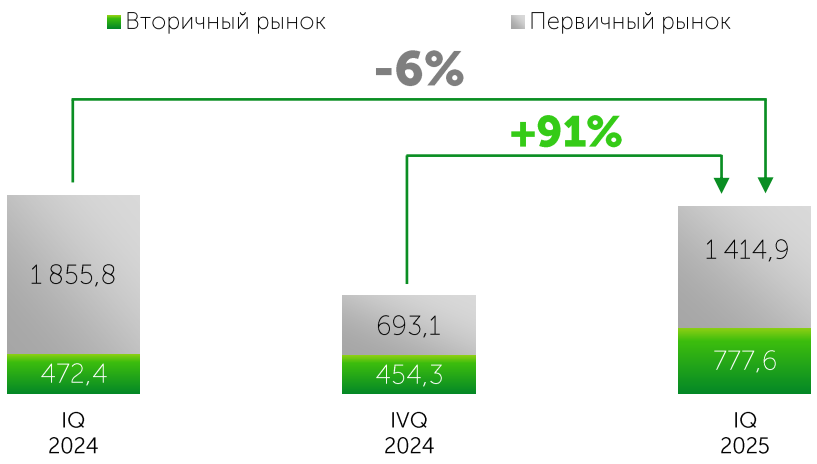

Структура размещений ГЦБ на первичном рынке по сроку до погашения за IQ 2025 года, млрд тенге

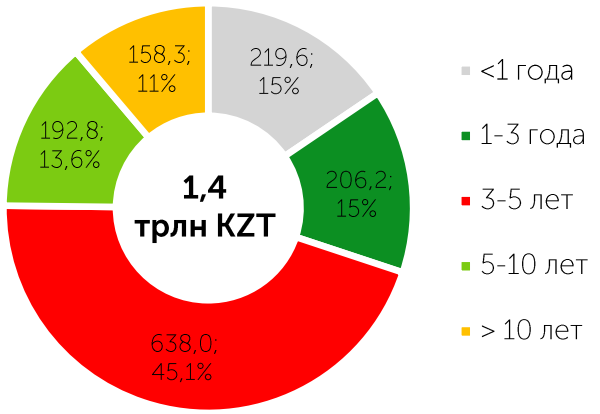

Структура инвесторов за IQ 2025 года

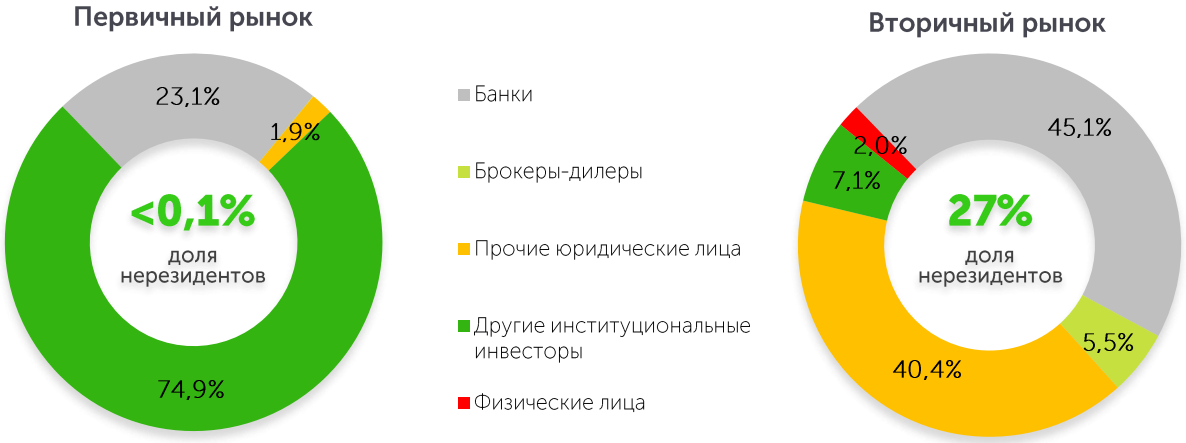

Объем вторичного рынка ГЦБ на KASE по инструментам за IQ 2025 года, млрд тенге

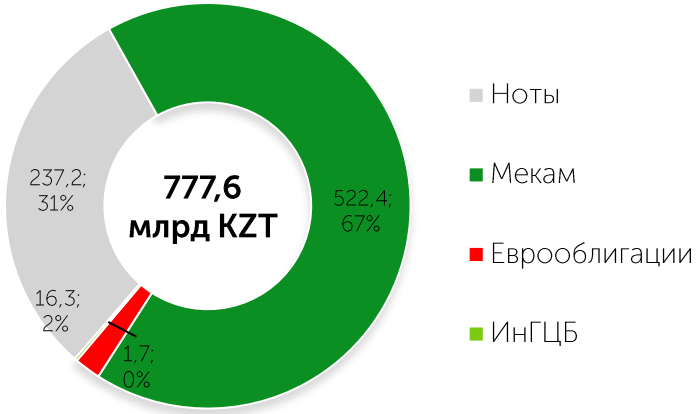

Источник: KASE

Доходность ГЦБ за IQ 2025 года и кривая доходности ГЦБ

при размещениях МЕКАМ от 11,98% до 15,75% годовых за IQ 2025 году, ноты от 13% до 14,86% годовых

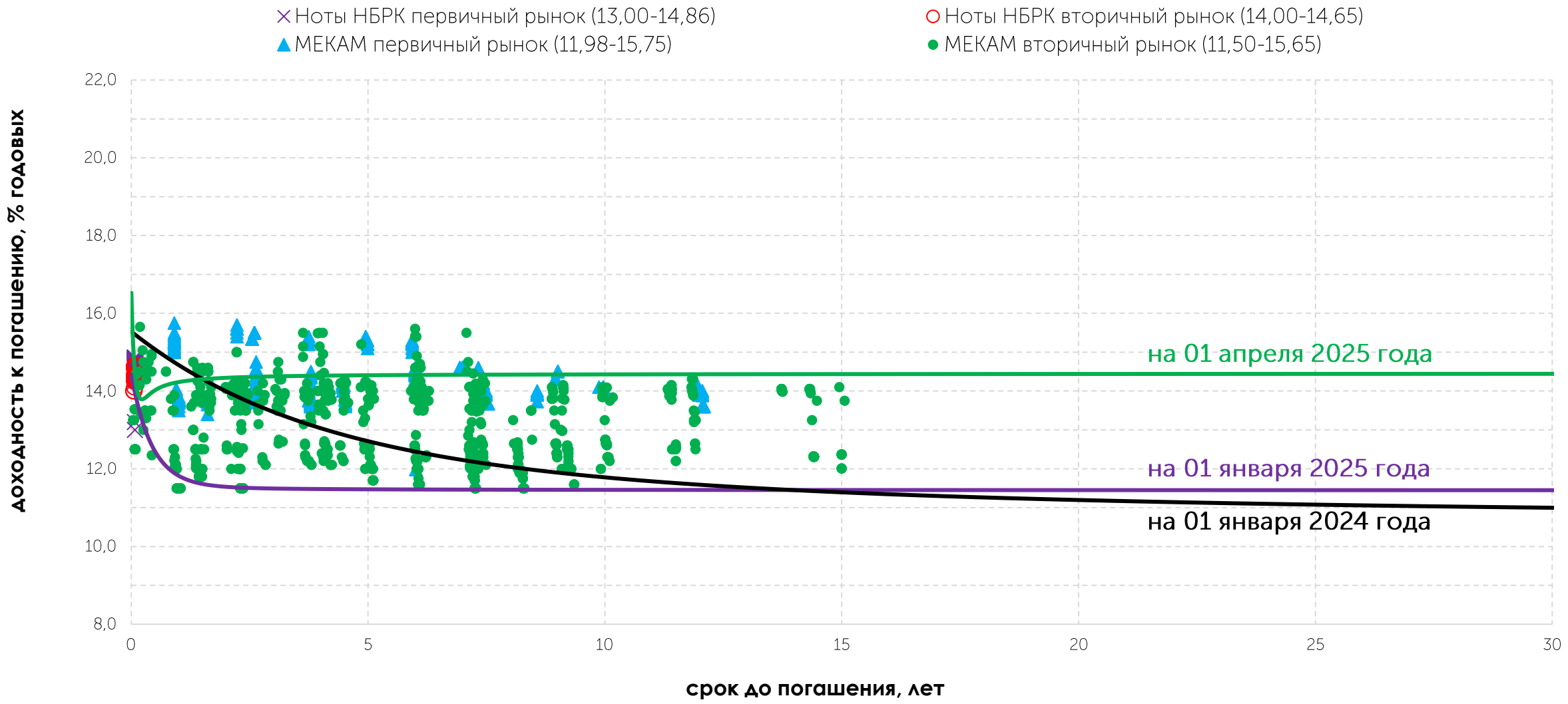

Источник: KASE

Рынок корпоративных облигаций

Доходность в IQ 2025 года от 13,61% до 22,00% годовых в тенге, 4,50% годовых в USD, МФО от 21% до 21,5% годовых (в тенге)

Рынок корпоративных облигаций, млрд тенге

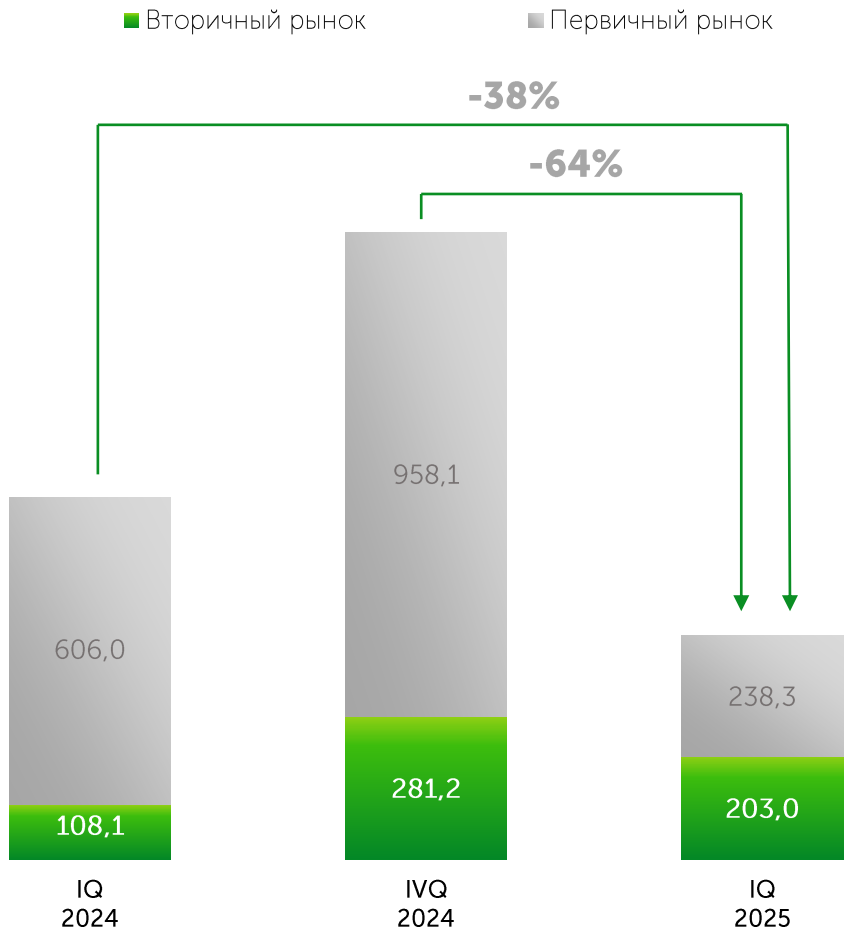

Структура инвесторов за IQ 2025 год*

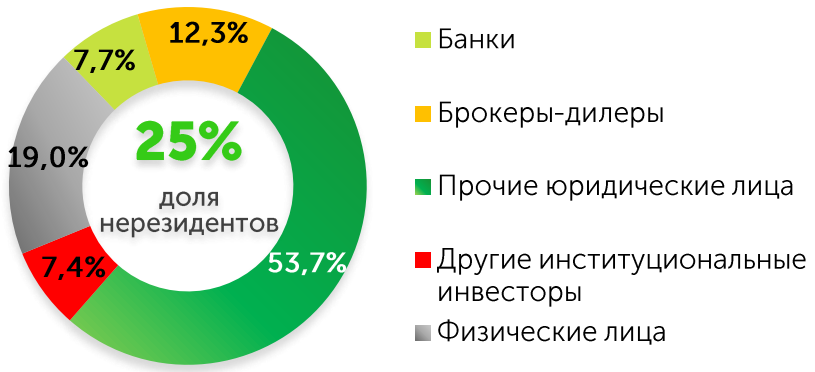

* *от общего брутто-оборота торгов корпоративными облигациями на вторичном рынке*

Топ-5 наиболее популярных корпоративных облигаций на покупке на вторичном рынке среди розничных инвесторов по итогам IQ 2025 года

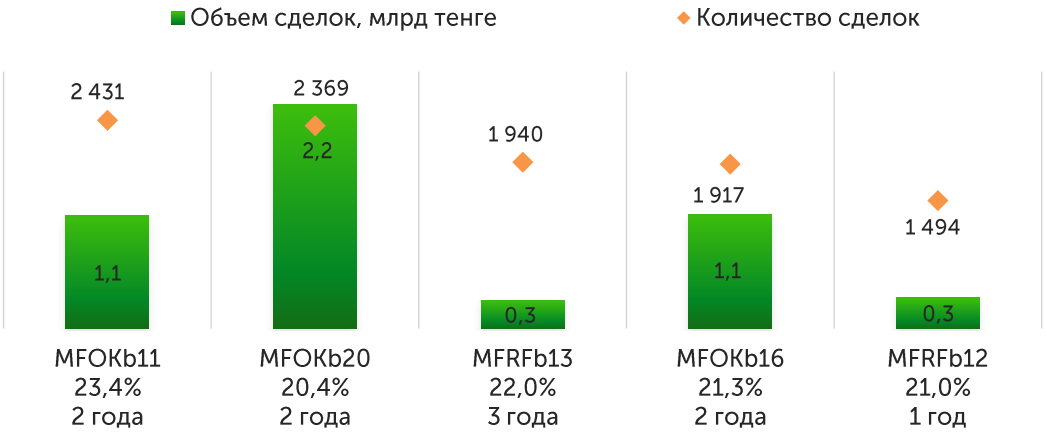

Размещения корпоративных облигаций за IQ 2025 год

Эмитенты	Объем размещений	Доходность	Срок размещений	Доля в объеме размещений
Квазигосударственные компании	101,1 млрд тенге	14,69-18,00% в тенге	0,5-2,0 года	42,4%
Финансовый сектор	41,4 млрд тенге	13,61-18,70% в тенге 4,50 в USD	0,8-6,5 лет	17,4%
Микрофинансовые организации	22,1 млрд тенге	20,98-21,50% в тенге	1,9-10,0 лет	9,3%
Реальный сектор	1,0 млрд тенге	20,00-22,00% в тенге	1,0-3,0 года	0,4%

Источник: KASE

Облигации международных финансовых организаций (МФО)

ЦБ международных финансовых организаций, млрд тенге

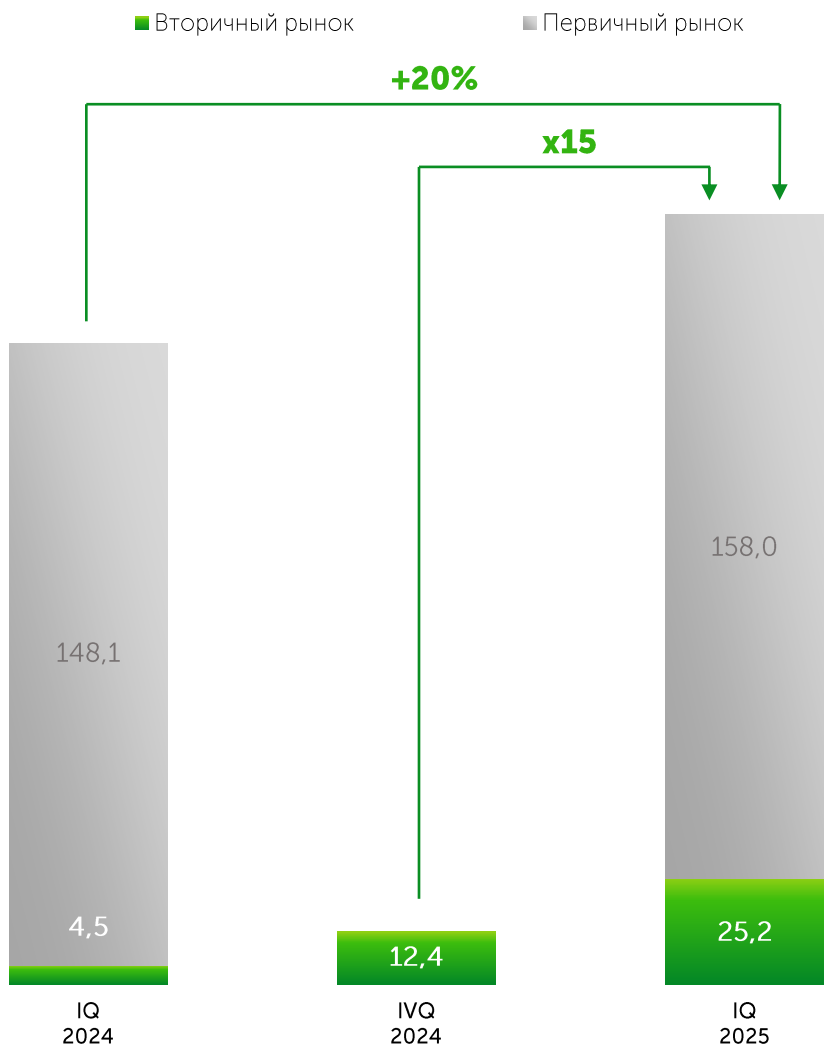

Структура долга облигаций МФО в обращении по срокам до погашения (по номинальной стоимости), млрд тенге

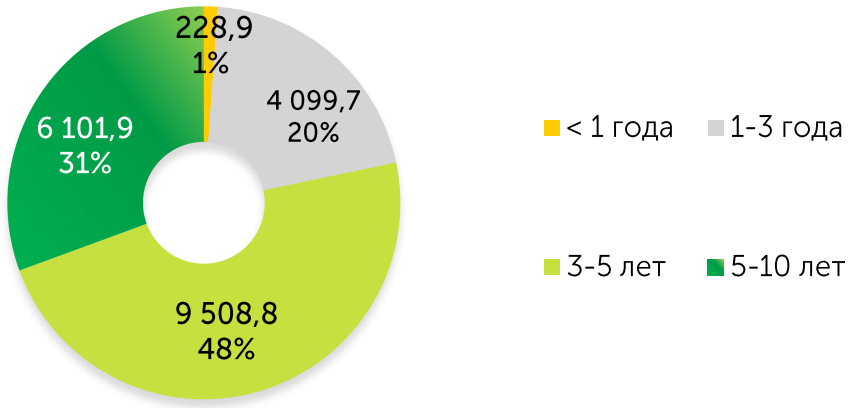

Структура инвесторов за IQ 2025 год *

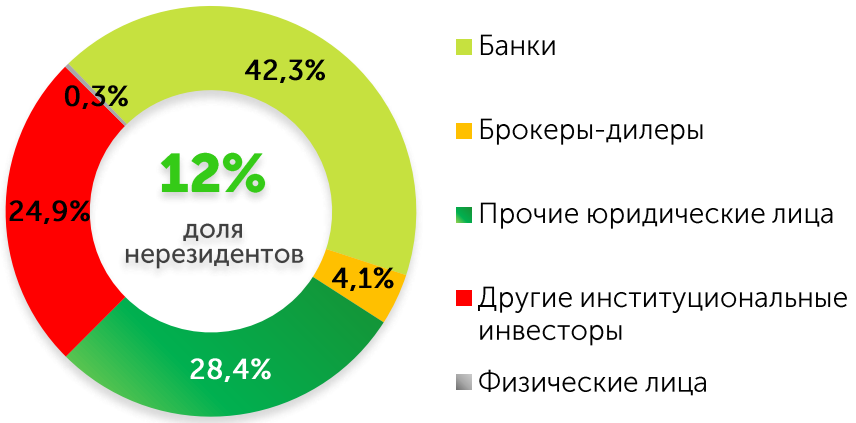

* *от общего брутто-оборота торгов облигациями МФО, из расчета исключена позиция инициатора специализированных торгов*

Выпуски ESG облигаций на KASE

KASE

30 выпусков
было включено
24 выпусков
в списке KASE

Объем выпусков:
779,9 млрд KZT

Размещено:
614,3 млрд KZT

Ставки:
10,10%-23,46%,
2%-3% + TONIA

Зеленые облигации

Количество:
18 выпусков
(5 погашены)

Объем выпусков:
201,7 млрд KZT

Размещено:
126,3 млрд KZT

Ставка:
10,10-21,00%
2%/3% + TONIA

Социальные облигации

Количество:
11 выпусков
(1 погашен)

Объем выпусков:
478,2 млрд KZT

Размещено:
387,6 млрд KZT

Ставка:
10,15-23,46%

Облигации устойчивого развития

Количество:
1 выпуск

Объем выпуска:
100,0 млрд KZT

Размещено:
100,0 млрд KZT

Ставка:
13,00%

Источник: KASE

Активность розничных инвесторов

Активные субсчета физических лиц на фондовом рынке

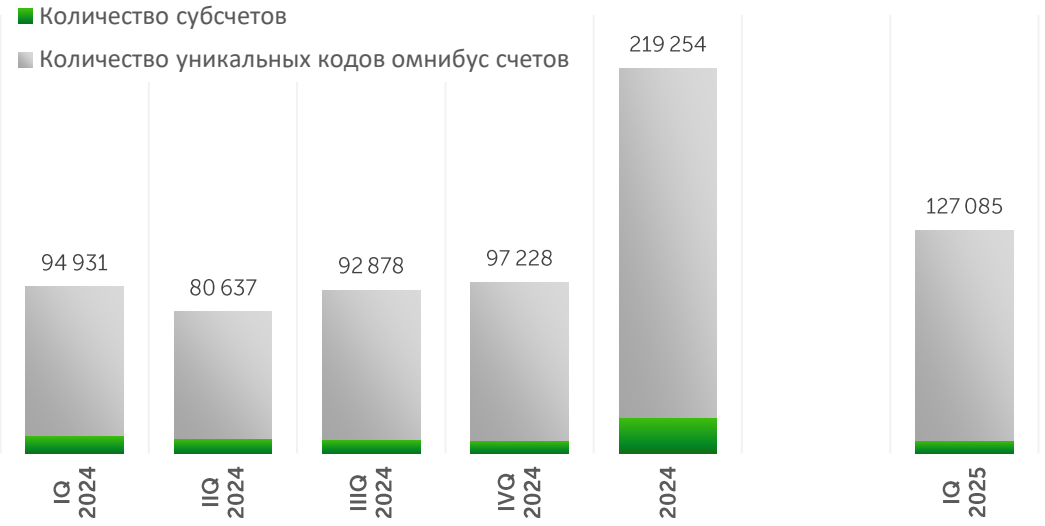

Количество сделок совершенной физическими лицами на фондовом рынке

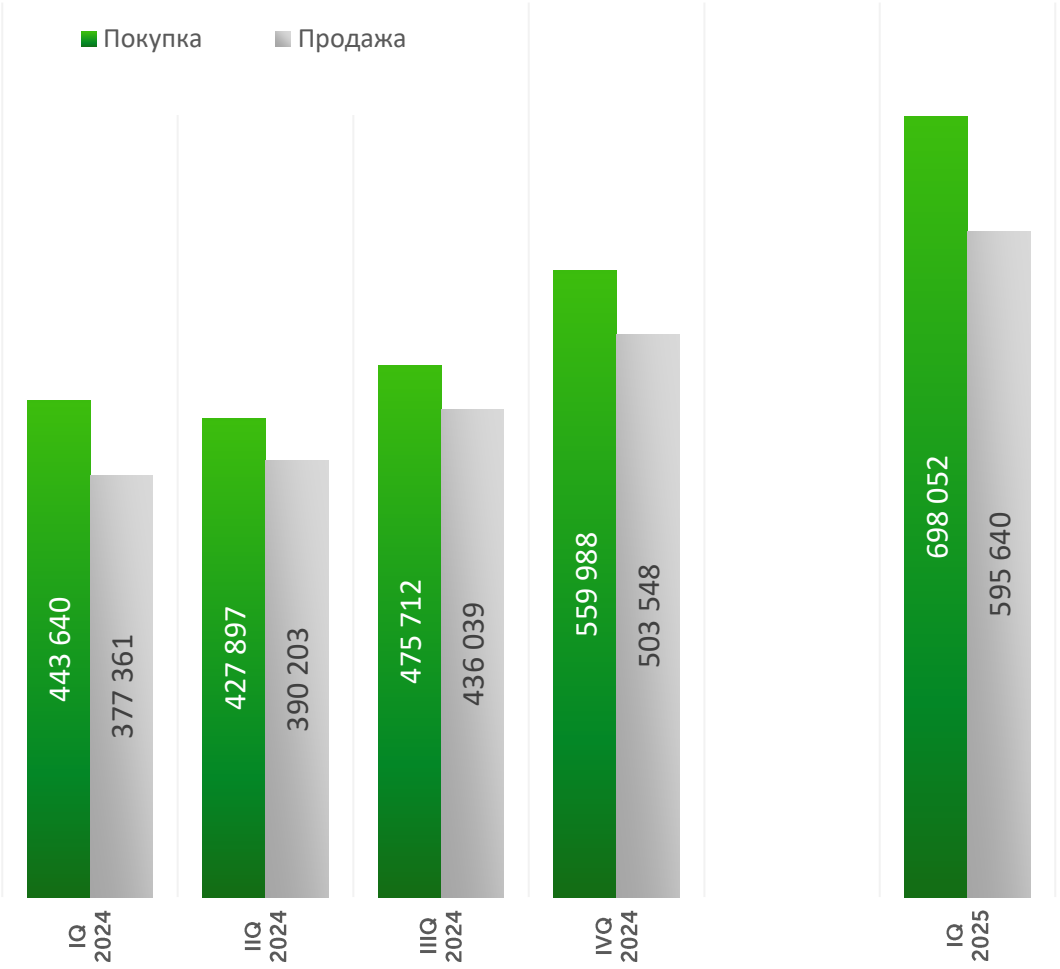

Доля участия физических лиц на вторичном рынке за IQ 2025 года

В секторе:

- Акций – **45,9 %**
- KASE Global – **51,0 %**
- Корпоративных облигаций – **18,1 %**
- Государственных ценных бумаг – **2,0 %**
- Ценных бумаг инвестиционных фондов – **52,8 %**
- Ценные бумаги МФО – **1,4 %**

Источник: KASE

Иностранные валюты

Объем сделок на рынке иностранных валют, трлн тенге

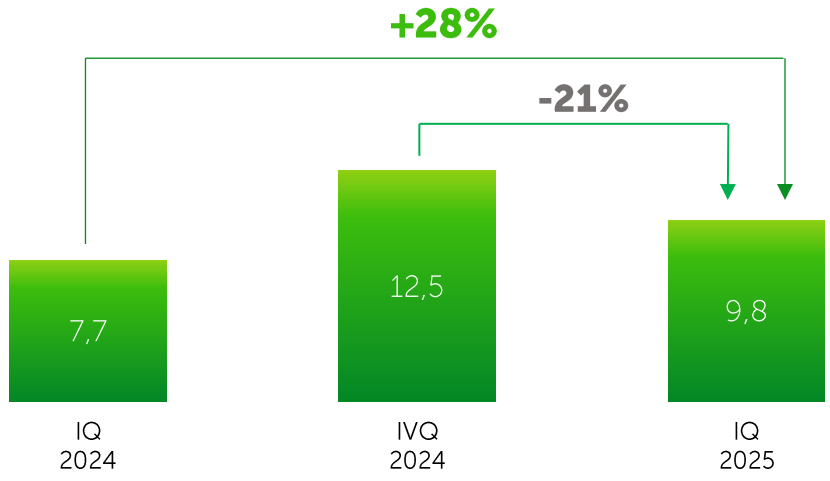

Структура биржевого рынка за IQ 2025 года в объеме торгов. Объем в млн единиц валюты

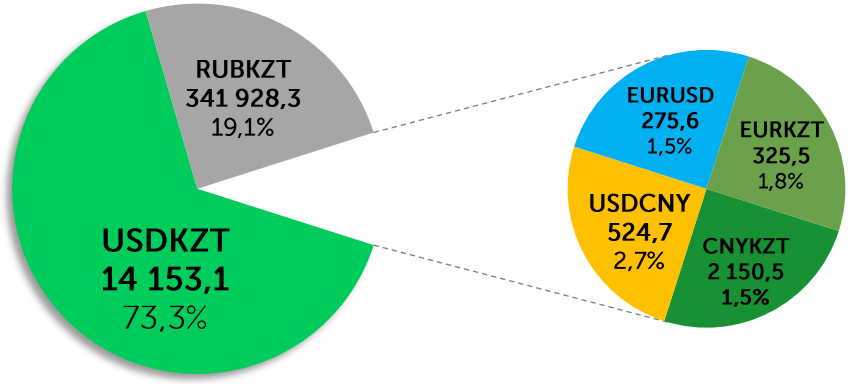

Примечание: доли рассчитаны от объема торгов в KZT

Источник: KASE

Динамика курса USD/KZT за IQ 2025 г., тенге

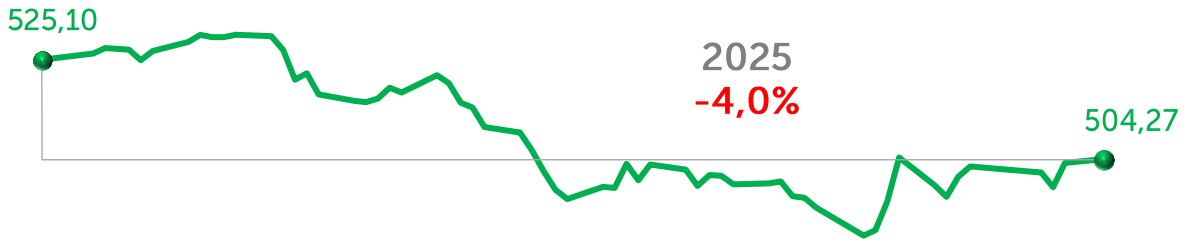

Примечание: динамика курса USD/KZT на основе средневзвешенного курса по итогам торгового дня

Динамика курса RUB/KZT за IQ 2025 г., тенге

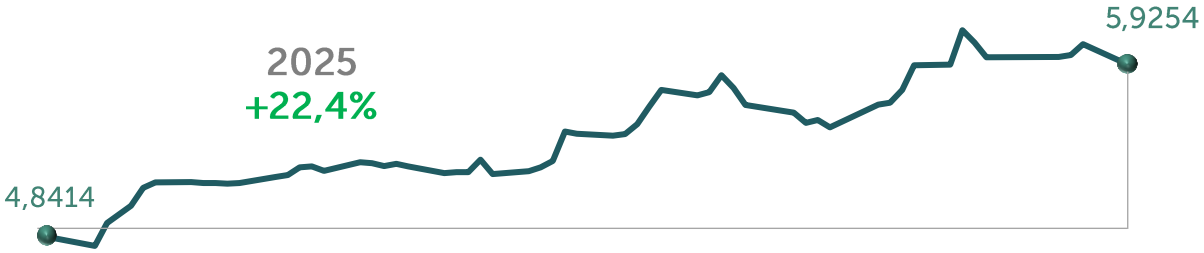

Примечание: динамика курса RUB/KZT на основе средневзвешенного курса по итогам торгового дня

Динамика курса CNY/KZT за IQ 2025 г., тенге

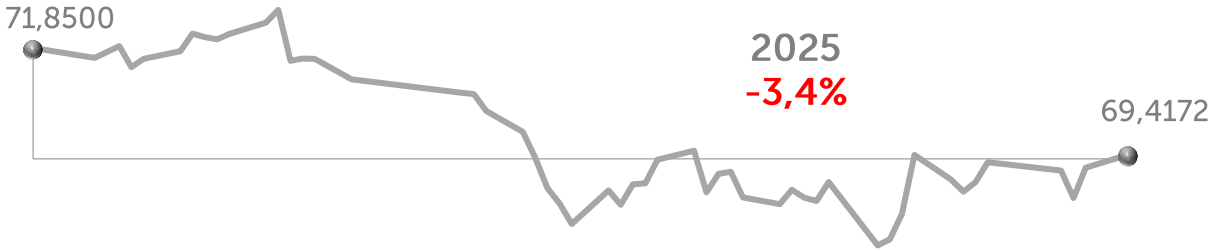

Примечание: динамика курса CNY/KZT на основе средневзвешенного курса по итогам торгового дня

Денежный рынок

Объем торгов, трлн тенге

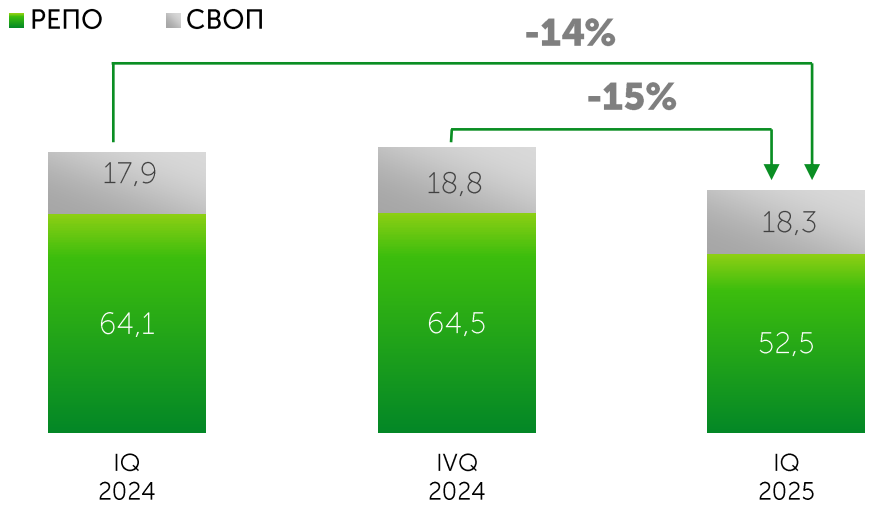

Индикаторы своп-рынка, % годовых

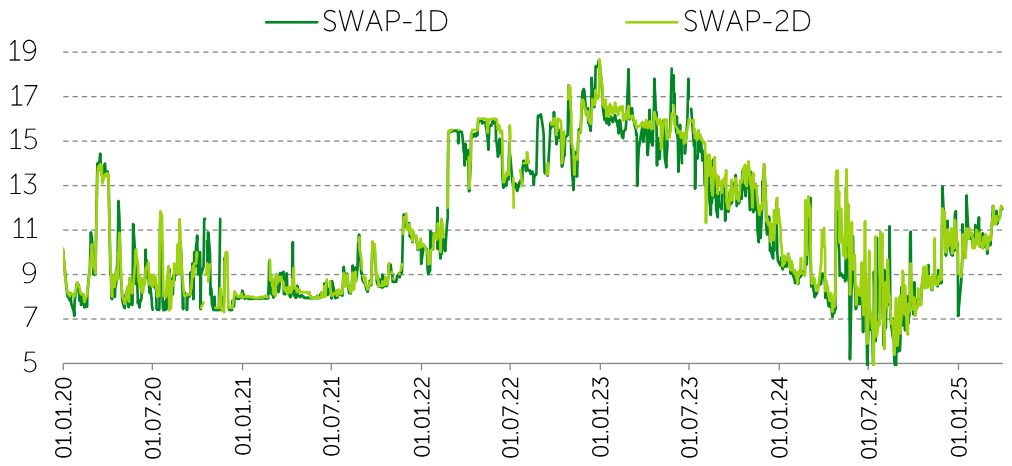

Инструменты рынка репо, трлн тенге

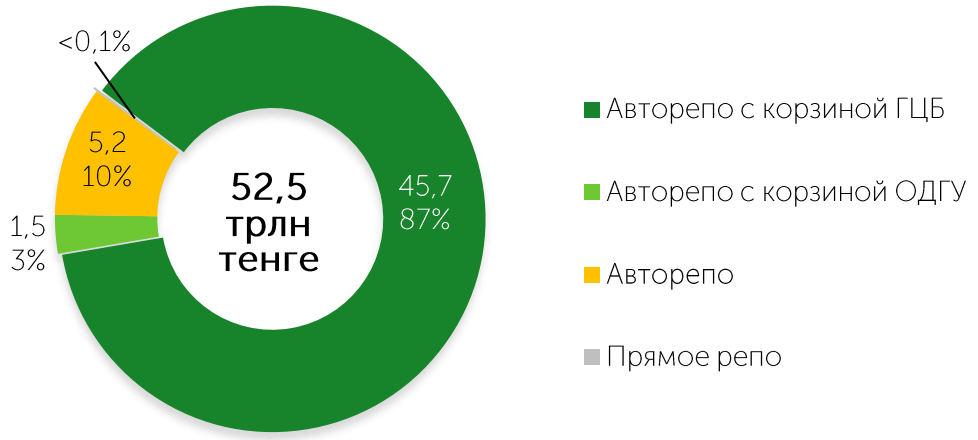

Индикаторы репо, % годовых

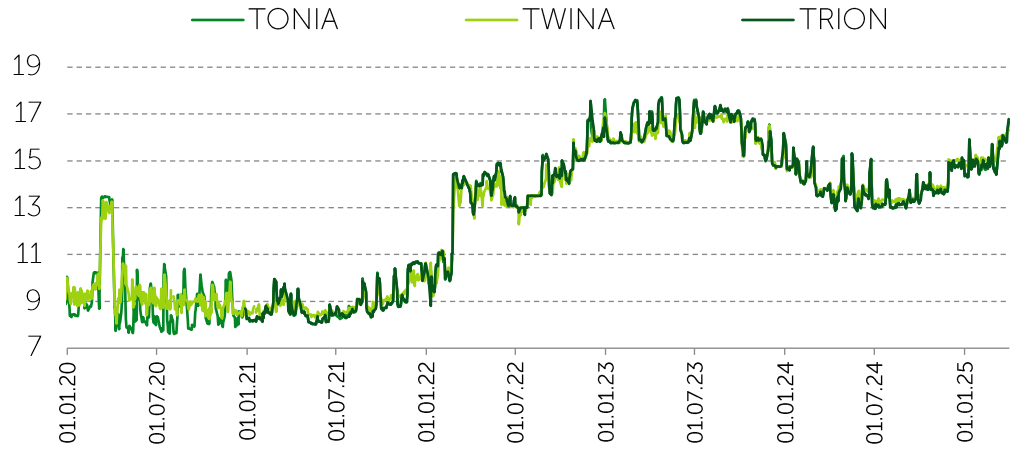

Источник: KASE

KASE и AIX: факты в цифрах (на 01.04.25)

	KASE				AIX			
Рынки	1. Фондовый 2. Денежный		3. Валютный 4. Деривативы		1. Фондовый 2. Репо			
Количество эмитентов	**295** эмитентов				**156** эмитентов			
Количество инструментов	**1 927** инструментов в торговых списках		**387** инструментов участвует в сделках		**277** инструментов в торговых списках		**76** инструментов участвуют в сделках	
Капитализация рынка акций	**31,8** трлн KZT				**39,7** трлн KZT*			
Корп. долг	**13,7** трлн KZT				N / A			
Количество членов	**52** члена				**55** членов из них **25** являются членами KASE			
Индекс	**33** индекса фондового и денежного рынков				**1** синтетический индекс			
Количество счетов физиков	Более 3,7 млн счетов: 686 тыс. субсчетов, 3,0 млн кодов омнибус счетов*				1,9 млн счетов Активные**: 20 тыс.			
Объем торгов	2022	2023	2024	03M2025	2022	2023	2024	03M2025
	261,6 трлн тенге	**410,7** трлн тенге	**389,1** трлн тенге	**83,5** трлн тенге	**0,08** трлн тенге	**0,3** трлн тенге	**0,6** трлн тенге	**0,1** трлн тенге
Объем торгов на фонде	**9,0** трлн тенге	**10,9** трлн тенге	**12,9** трлн тенге	**2,9** трлн тенге				
Число сделок	**905** тысяч	**1 381** тысяч	**2 389** тысячи	**824** тысячи	**21** тысяча	**63** тысяч	**136** тысяч	**39** тысяч
Число сделок на фондовом рынке	**584** тысячи	**934** тысячи	**1 977** тысяч	**724** тысячи				
Среднедн. объем	**1 067,8** млрд тенге	**1 669,7** млрд тенге	**1 562,5** млрд тенге	**1 465,1** млрд тенге	**0,3** млрд тенге	**1,1** млрд тенге	**2,5** млрд тенге	**1,7** млрд тенге

**на 01 февраля 2025 года*
***на 01 января 2025 года*
Источник: KASE, AIX

Объемы на KASE и AIX в 2024-03М2025 гг.

Виды ценных бумаг	Всего в торговых списках*		Участвуют в сделках**		Число сделок**		Объем торгов, млрд KZT**	
	KASE	AIX	KASE	AIX	KASE	AIX	KASE	AIX
Акции* **	146	13	77	9	1 799 562	87 850	339,1	204,7
GDR/ADS	6	10	5	10	13 430	21 875	2,8	20,9
ETF/ETN и паи	36	25	36	20	62 176	1 045	17,5	1,1
Облигации	952	204	487	75	102 010	24 783	12 554,4	388,0

**количество инструментов по состоянию на 01 января 2025 года*
*** за 2024 год*
**** с учетом акций KASE Global*

Виды ценных бумаг	Всего в торговых списках*		Участвуют в сделках**		Число сделок**		Объем торгов, млрд KZT**	
	KASE	AIX	KASE	AIX	KASE	AIX	KASE	AIX
Акции* **	143	13	70	10	650 608	29 352	78,2	12,0
GDR/ADS	5	10	5	9	2 600	2 476	4,1	7,3
ETF/ETN и паи	37	26	35	13	35 609	194	9,8	0,03
Облигации	955	222	277	44	34 947	7 430	2 817,1	76,8

**количество инструментов по состоянию на 01 апреля 2025 года*
*** с 01 января по 31 марта 2025 года*
**** с учетом акций KASE Global*

Источник: *KASE, AIX*

Сопоставление объемов сделок на двух площадках, млрд KZT

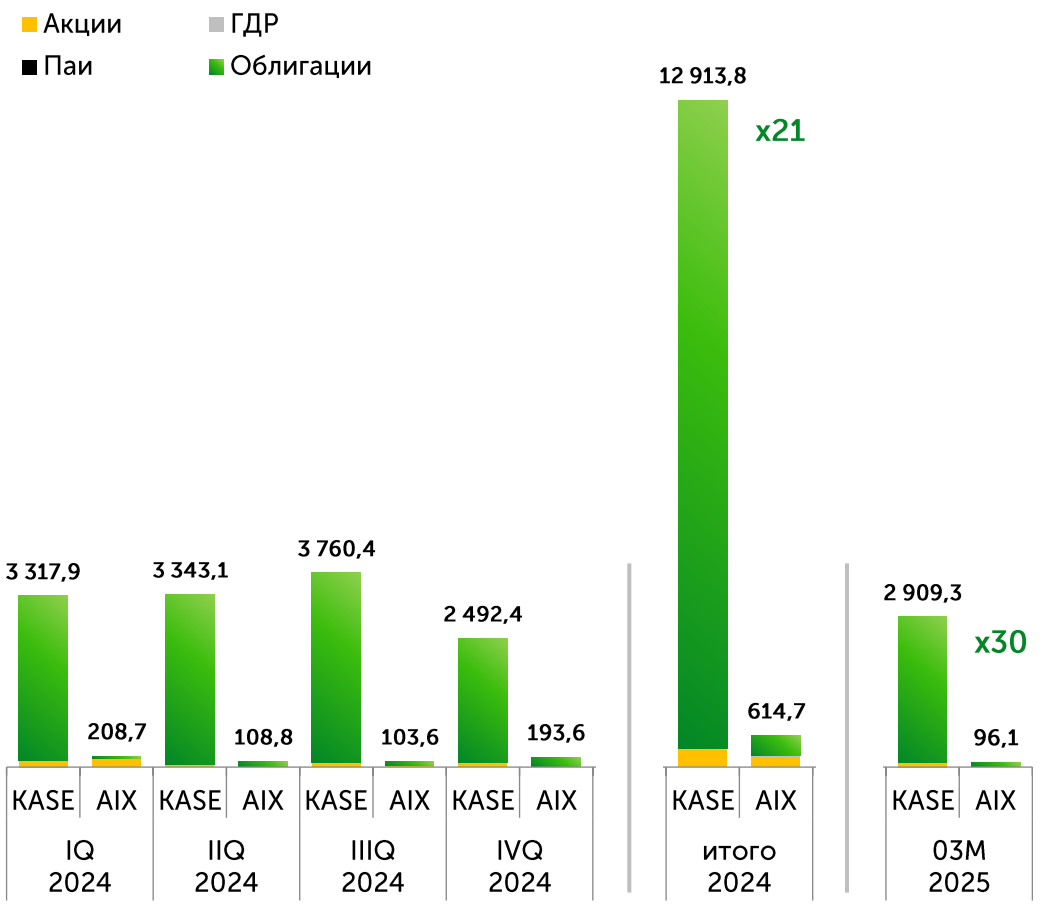

Содержание

Краткий обзор результатов

Ключевые проекты KASE и мероприятия

Стратегия Группы KASE на 2025-2027 годы

Лидер биржевых рынков Центрально-Азиатского региона. Расширение спектра предоставляемых услуг. Клиентоориентированность и профессионализм

Стратегические направления	Задачи
РОСТ ОСНОВНОГО БИЗНЕСА	• Лидер на валютном, денежном, ГЦБ рынков • Повышение позиции фондового рынка Казахстана до Emerging Market в классификаторах FTSE/MSCI • Рост количества индексных акций • Рост и развитие сектора KASE Global • Развитие и продвижение информационных продуктов и сервисов • Развитие и совершенствование услуг ЦК • KASE Academy – повышение финансовой грамотности на фондовом рынке
ЗАПУСК НОВЫХ УСЛУГ И ПРОДУКТОВ	• Внедрение новых продуктов и освоение новых рынков • Предложение услуг ЦК на новых рынках
СОВЕРШЕНСТВОВАНИЕ ДЕЯТЕЛЬНОСТИ И ИНФРАСТРУКТУРЫ	• Технологическая модернизация и инновационное развитие – повышение бесперебойности и отказоустойчивости, сокращение “Legacy” систем, цифровизация бизнес-процессов, R&D проекты • Сильный HR бренд: работодатель первого выбора • Внедрение ESG практик - сокращение “углеродного следа”, совершенствование корпоративного управления, спонсорская деятельность Биржи, направленная на популяризацию фондового рынка Казахстана

У эмитентов появилась возможность размещения ценных бумаг с расчетами в китайских юанях

KASE

С 03 марта 2025 года

на KASE доступно проведение размещений ценных бумаг методом специализированных торгов, подписки и публичного предложения ценных бумаг с расчетами в китайских юанях (CNY)

- Привлечение китайских инвесторов: дополнительные перспективы для сотрудничества с китайскими партнерами
- Укрепление торгово-экономических связей с Китаем: расширение экспортных и импортных операций
- Диверсификация валютных рисков
- Снижение транзакционных издержек

Запущена новая версия сайта kase.kz

С 17 марта 2025 года

KASE запустила новую версию своего официального интернет-ресурса

Преимущества: динамичный, современный дизайн, улучшенная навигация, высокая информативность и удобство в использовании

Сайт доступен в адаптивных версиях на трех языках – стационарная, планшетная и мобильная версии

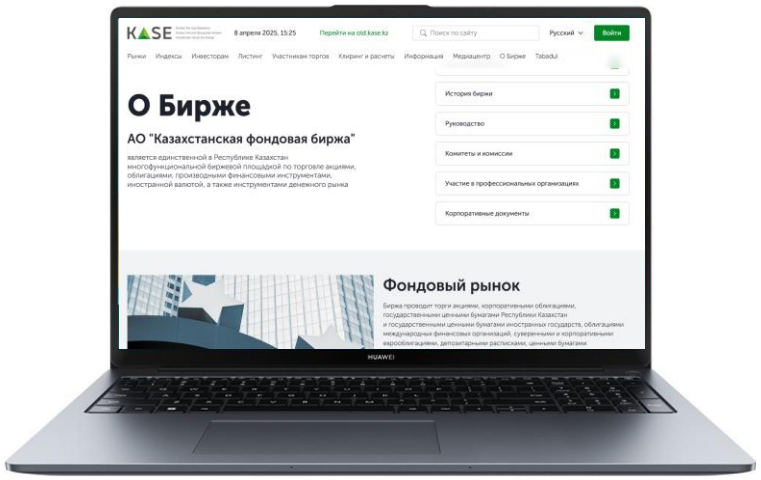

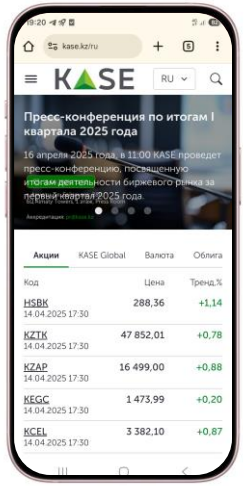

Дизайн страниц разработан в соответствии с учетом основных принципов UI и UX

Главная страница сайта усовершенствована путем оптимизации уже используемых элементов и добавления новых

Оптимизировано меню сайта и улучшена навигация по разделам

Внедрена внутренняя "перелинковка" (ссылки на другие страницы сайта)

Актуализирован контент целевых страниц и адаптирован под запросы каждой категории пользователей

Добавлен дополнительный функционал

Новые информационные продукты

Рыночные цены ценных бумаг

01 августа 2024 года

Биржа приступила к расчету рыночных цен ценных бумаг в соответствии с новой Методикой расчета

Значения рыночных цен публикуются в открытом доступе на интернет-сайте KASE за текущую дату и период Т-2

KASE запустила способ передачи рыночных цен за любую дату посредством сервиса API. Данный сервис предоставляет возможность автоматизировать процессы загрузки данных напрямую в собственные сервисы заинтересованных лиц

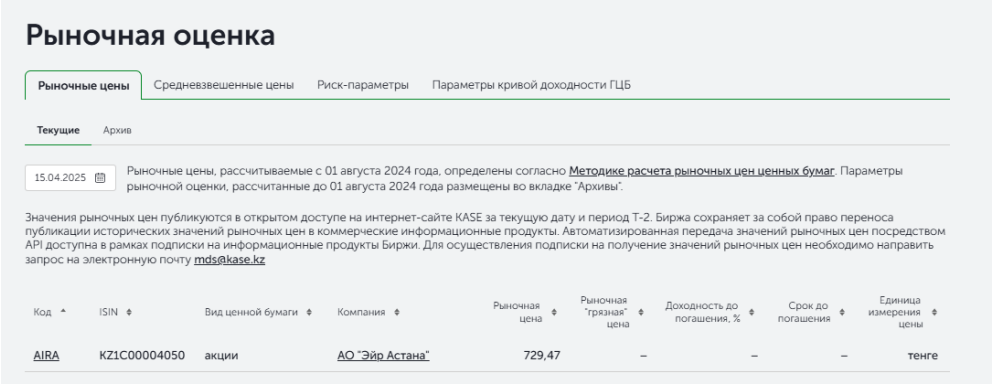

Рыночная оценка

Рыночные цены | Средневзвешенные цены | Риск-параметры | Параметры кривой доходности ГЦБ

Текущие | Архив

15.04.2025

Рыночные цены, рассчитываемые с 01 августа 2024 года, определены согласно Методике расчета рыночных цен ценных бумаг. Параметры рыночной оценки, рассчитанные до 01 августа 2024 года размещены во вкладке "Архивы".

Значения рыночных цен публикуются в открытом доступе на интернет-сайте KASE за текущую дату и период Т-2. Биржа сохраняет за собой право переноса публикации исторических значений рыночных цен в коммерческие информационные продукты. Автоматизированная передача значений рыночных цен посредством API доступна в рамках подписки на информационные продукты Биржи. Для осуществления подписки на получение значений рыночных цен необходимо направить запрос на электронную почту mds@kase.kz

Код	ISIN	Вид ценной бумаги	Компания	Рыночная цена	Рыночная "грязная" цена	Доходность до погашения, %	Срок до погашения	Единица измерения цены
AIRA	KZ1C00004050	акции	АО "Эйр Астана"	729,47	–	–	–	тенге

Индексы и индикаторы KASE

33
индекса и индикатора

- 21 индикаторов фондового рынка
- 10 индикаторов денежного рынка
- 2 композитных индекса

Значения индексов и индикаторов публикуются в открытом доступе на интернет-сайте KASE

Заинтересованные лица могут получить значения индексов и индикаторов автоматизированным способом посредством API

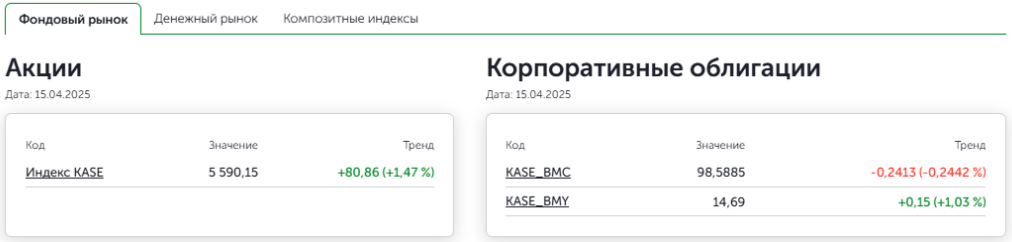

Фондовый рынок | Денежный рынок | Композитные индексы

Акции

Дата: 15.04.2025

Код	Значение	Тренд
Индекс KASE	5 590,15	+80,86 (+1,47 %)

Корпоративные облигации

Дата: 15.04.2025

Код	Значение	Тренд
KASE_BMC	98,5885	-0,2413 (-0,2442 %)
KASE_BMY	14,69	+0,15 (+1,03 %)

Открытие торгов паями ИПИФ "Wardat al hayat"

27 марта 2025 года

на KASE прошла церемония открытия торгов паями BCCIwah ИПИФ "Wardat al hayat" АО "BCC Invest"

Управление фондом осуществляется согласно принципам исламского инвестирования и предполагает консервативную стратегию с фокусом на низкорисковые инвестиции

Состав активов фонда

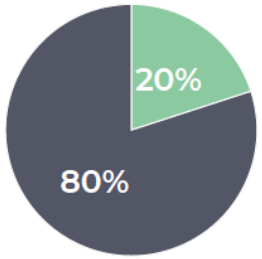

- 80% активов – инструменты с фиксированной доходностью, соответствующие принципам исламских финансов (сукук), эмитентами которых выступают Саудовская Аравия, Индонезия, Исламский банк развития и др.
- 20% активов – биржевые инструменты, соответствующие принципам исламских финансов:
  - акции золотодобывающих и промышленных компаний
  - ETF на сукук и акции

Фонд зарегистрирован АРРФР, управляющая компания имеет соответствующую лицензию регулятора

Права держателей паев фонда **защищены законодательством**, учет прав на паи фонда ведется в Центральном депозитарии ценных бумаг

Конференция Joining Tabadul

14 февраля 2025 года

состоялась конференция Joining Tabadul

В рамках конференции состоялась торжественная церемония присоединения KASE к международной торговой площадке Tabadul Hub

Преимущества присоединения:

- ✓ Укрепление позиции KASE на международных рынках (членов Tabadul)
- ✓ Увеличение доступа к казахстанским финансовым инструментам для глобальных инвесторов
- ✓ Предоставление новых возможностей для казахстанских инвесторов - торговля иностранными ценными бумагами на международных рынках через платформу Tabadul Hub

Члены Tabadul:

ADX

سوق مسقط للأوراق المالية
Muscat Securities Market

بورصة البحرين
BAHRAIN BOURSE

KASE

AIX ASTANA INTERNATIONAL EXCHANGE

AMX
Armenia Stock Exchange
Central Depository of Armenia

Ежегодное награждение членов Биржи по итогам 2024 года

KASE

Андеррайтер года

на рынке акций	HALYK FINANCE, SkyBridge Invest, bcc invest, JUSAN INVEST
на рынке корпоративных облигаций	HALYK FINANCE, JUSAN INVEST
на рынке облигаций международных финансовых организаций	JUSAN INVEST, TENGRI PARTNERS Investment Banking

Лидер рынка

акций	FREEDOM finance, HALYK BANK, HALYK FINANCE, JUSAN INVEST
корпоративных облигаций	FREEDOM finance, JUSAN INVEST, FREEDOM BROKER
государственных ценных бумаг	FREEDOM BROKER, FREEDOM finance, ForteBank
иностранных валют	citi, HALYK BANK, centercredit

Маркет-мейкер года

на рынке акций	FREEDOM finance, HALYK FINANCE, bcc invest
на рынке корпоративных облигаций	HALYK FINANCE, FREEDOM finance, bcc invest
на рынке государственных ценных бумаг	FREEDOM finance, HALYK BANK, centercredit
В секторе KASE Global	FREEDOM finance

За вклад в развитие биржевых инициатив

SQIF, NGDEM FINANCE

За значительный вклад в привлечение инвесторов

JUSAN INVEST, HALYK BANK, centercredit

Лучший финансовый консультант

HALYK FINANCE, TENGRI PARTNERS Investment Banking, FREEDOM finance

За вклад в развитие биржевых инициатив

SkyBridge Invest

За наибольший вклад в повышении финансовой грамотности населения

Standard Investment Company, KAZPOST

За вклад брокерских организаций в развитие рынка иностранных валют

TAŃSAR CAPITAL, Standard Investment Company, TENÍZ CAPITAL INVESTMENT BANKING

Ежегодное награждение эмитентов Биржи и СМИ по итогам 2024 года

KASE

20 лет успешного партнерства в размещении государственных ценных бумаг

МИНИСТЕРСТВО ФИНАНСОВ РК

За поддержку в верификации ESG-облигаций

MACQUARIE | Green Investment Group

За стремление к прозрачности

компании финансового сектора

HALYK FINANCE

Банк развития Казахстана

компании нефинансового сектора

KazTransOil

КазМунайГаз

Kcell

KEGOC

Первый эмитент облигаций с расчетами в цифровых тенге

ҚАЗАҚСТАН ТЕМІР ЖОЛЫ

За эмиссионную активность

BAITEREK

ICA INTERGAS CENTRAL ASIA

jet.finance

GFM

SOLVA

Лидер рынка ESG облигаций

BAITEREK

HALYK BANK

ОТБАСЫ БАНК

EVO TAXI

Банк развития Казахстана

За самый креативный подход к освещению фондового рынка

prodengi.kz

За самый актуальный материал о фондовом рынке

BES.media

За самое профессиональное освещение фондового рынка

Forbes

КУРСИВ

КАПИТАЛ

За освещение фондового рынка на государственном языке

EGEMEN QAZAQSTAN

BAQ·KZ

Мероприятия Биржи в I квартале 2025 года KASE (1/2)

День эмитента на KASE

23 января	27 января	18 марта
jet.finance	SOLVA	KazTransOil

Обучающие мероприятия

лекция "Введение в рынок ценных бумаг"

21 января	со школьниками Назарбаев интеллектуальная школа
24 февраля	со студентами Алматинского технологического университета
11 марта	со студентами Колледжа Бизнеса имени Доктора Бенга Университета КИМЭП

лекция "Основы фондового рынка"

13 марта	для сотрудников АО "НУХ "Байтерек" и его дочерних организаций

Биржевой симулятор

с 01 апреля по 31 мая 2025 года

Более подробно с информацией об участии в Биржевом симуляторе можно ознакомиться перейдя по QR-коду

Мероприятия Биржи в I квартале 2025 года (2/2)

29 января

KASE DAY IN ASTANA

Руководством Биржи на мероприятии были проведены презентации о ключевых направлениях Стратегии развития Биржи, результатов деятельности, продуктах и услугах, а также о деятельности Клирингового центра KASE

13 февраля

40-е заседание Генеральной Ассамблеи FEAS

на площадке KASE в Алматы состоялось 40-е заседание Генеральной Ассамблеи Федерации Евро-Азиатских рынков капитала (FEAS)

06 марта

Ring the Bell

KASE провела ежегодную церемонию открытия торгов "Ring the Bell for ALL Women and Girls: Rights. Equality. Empowerment" и дискуссию "Смелость изобретать: женщины в мире инноваций"

14 марта

KASE приняли участие в работе круглого стола по теме: "Долговая политика Казахстана в условиях бюджетного дисбаланса"

Осторожно мошенники

В интернете появились фейковые аккаунты, маскирующиеся под официальные страницы KASE, которые предлагают “быстрые и выгодные инвестиции”.

Официальные страницы KASE в социальных сетях:
Instagram – kase.kz
Facebook – KASE
LinkedIn – Kazakhstan Stock Exchange

Все остальные аккаунты – ФЕЙК и НЕ имеют отношения к Бирже. Проверяйте информацию о брокерах на сайте Биржи www.kase.kz.

Биржа никогда не предлагает физическим и юридическим лицам собственные услуги непосредственным участием KASE и ее сотрудников для получения дохода на биржевом рынке.

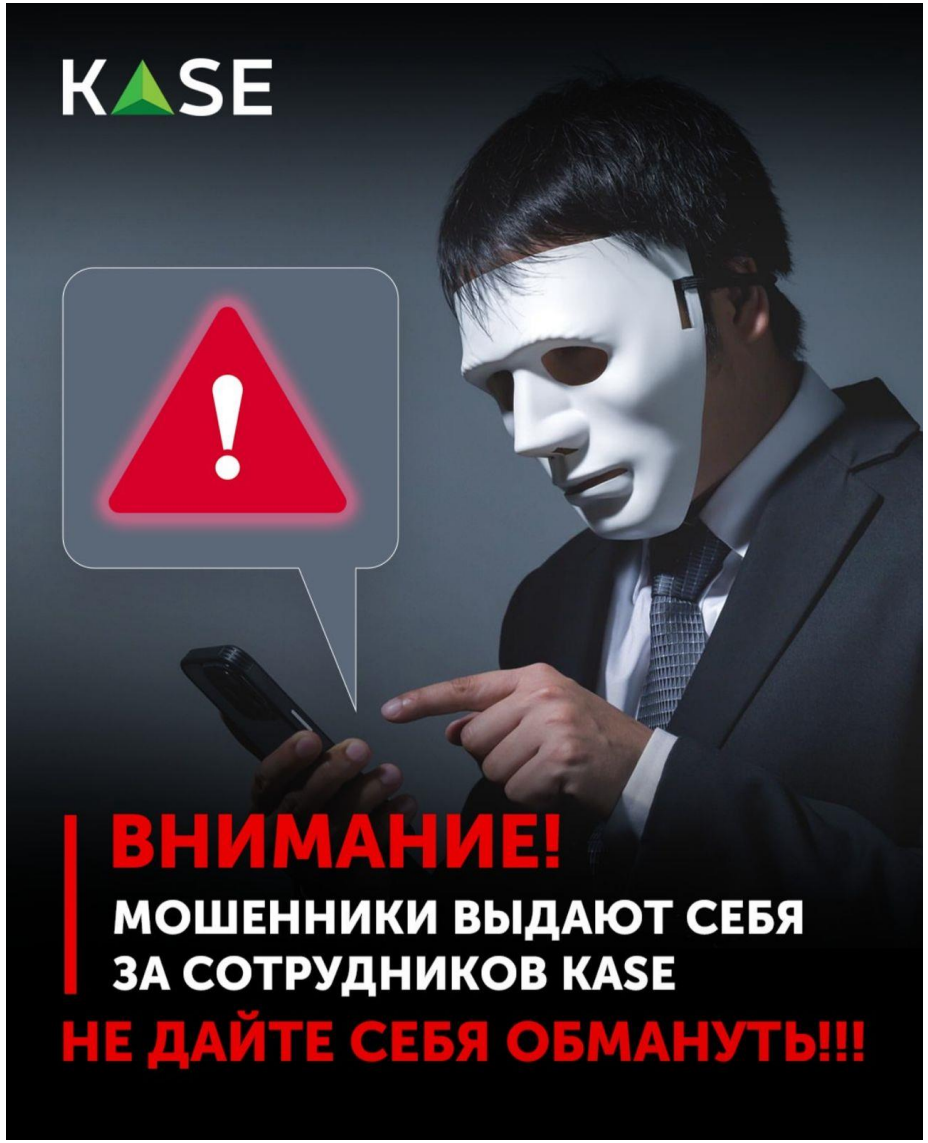

Источник: KASE

Спасибо за внимание!

Республика Казахстан, A15G7M6
г. Алматы, ул. Байзакова, 280
Северная башня
МФК "Almaty Towers ", 8-й этаж

Тел: +7 (727) 237 53 00
Факс: +7 (727) 296 64 02
e-mail: info@kase.kz
www.kase.kz