



# Обзор результатов деятельности

*KASE Day in Astana  
январь, 2025 год*

*Дана Аманжолова  
заместитель Председателя Правления*



# Содержание



△ **Краткий обзор результатов**

**Ключевые проекты KASE**

# Тренды рынка

2024 год к 2023 году

## +18%

объем торгов  
на рынке ценных бумаг  
с 10,9 до  
12,9 трлн тенге

## +38%

объем первичных  
размещений  
с 7,1 до  
9,8 трлн тенге

## X 2,1

количество сделок  
на фондовом рынке  
с 933,6 тыс. до  
2 млн сделок

## +32%

объем торгов  
на вторичном  
рынке корп. облигаций  
с 664,9 до  
876,9 млрд тенге

с начала 2024 года

## +33%

Индекс KASE  
с 4 187,38 до  
5 578,10 пунктов

## +23%

капитализация  
рынка акций  
с 26,7 до  
32,9 трлн тенге

## 3,4 млн

счетов в ЦД\*  
685 тыс. лицевых субсчетов  
2,7 млн омнибус счетов

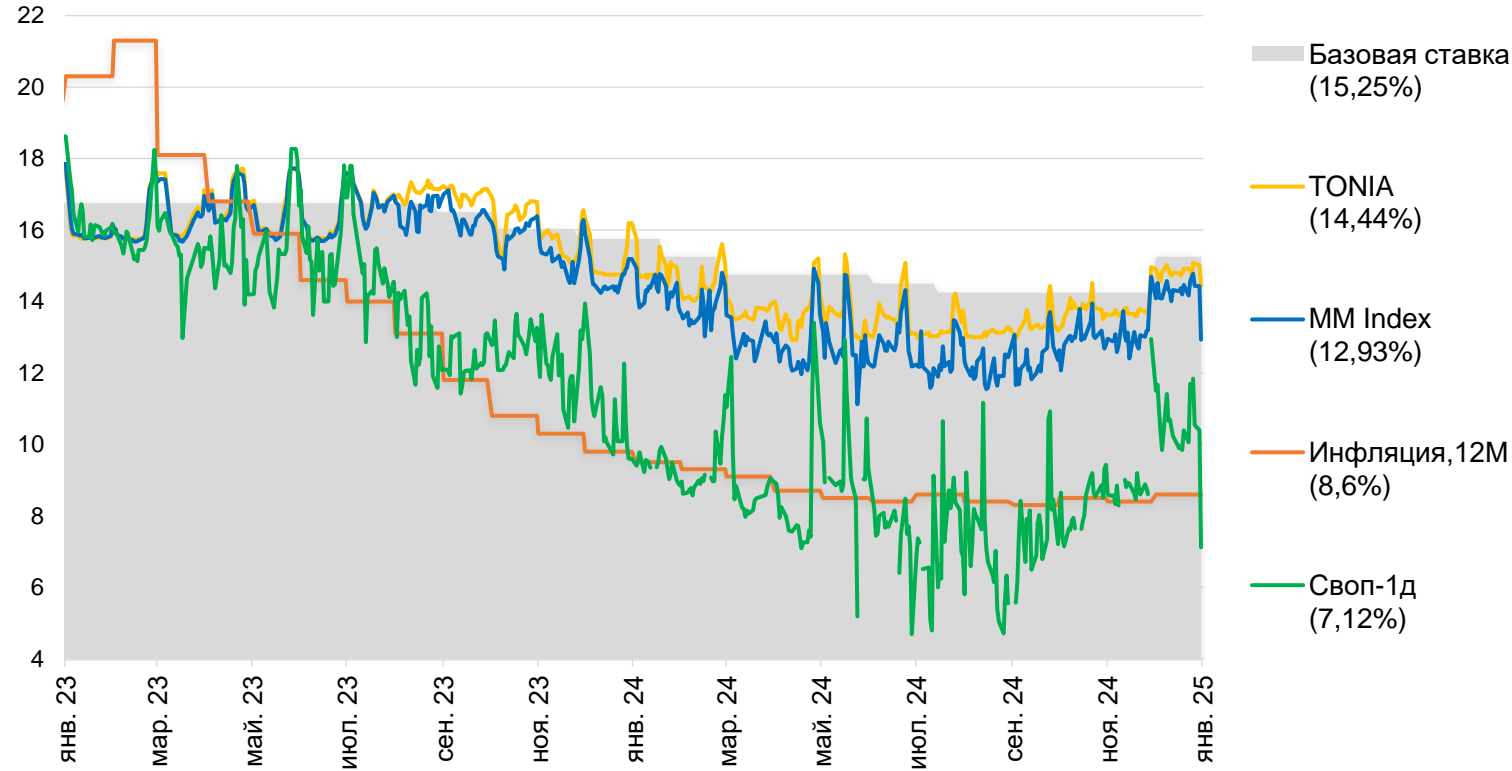
## +226 НОВЫХ

инструментов  
в официальном  
списке;  
32 НОВЫХ ЭМИТЕНТА

\* по состоянию на 01 декабря 2024 года

# Динамика изменения базовой ставки и ИПЦ

Динамика изменения годовой инфляции и процентных ставок в Казахстане в 2023-2024 годы



Процентные ставки и уровень инфляции других стран мира

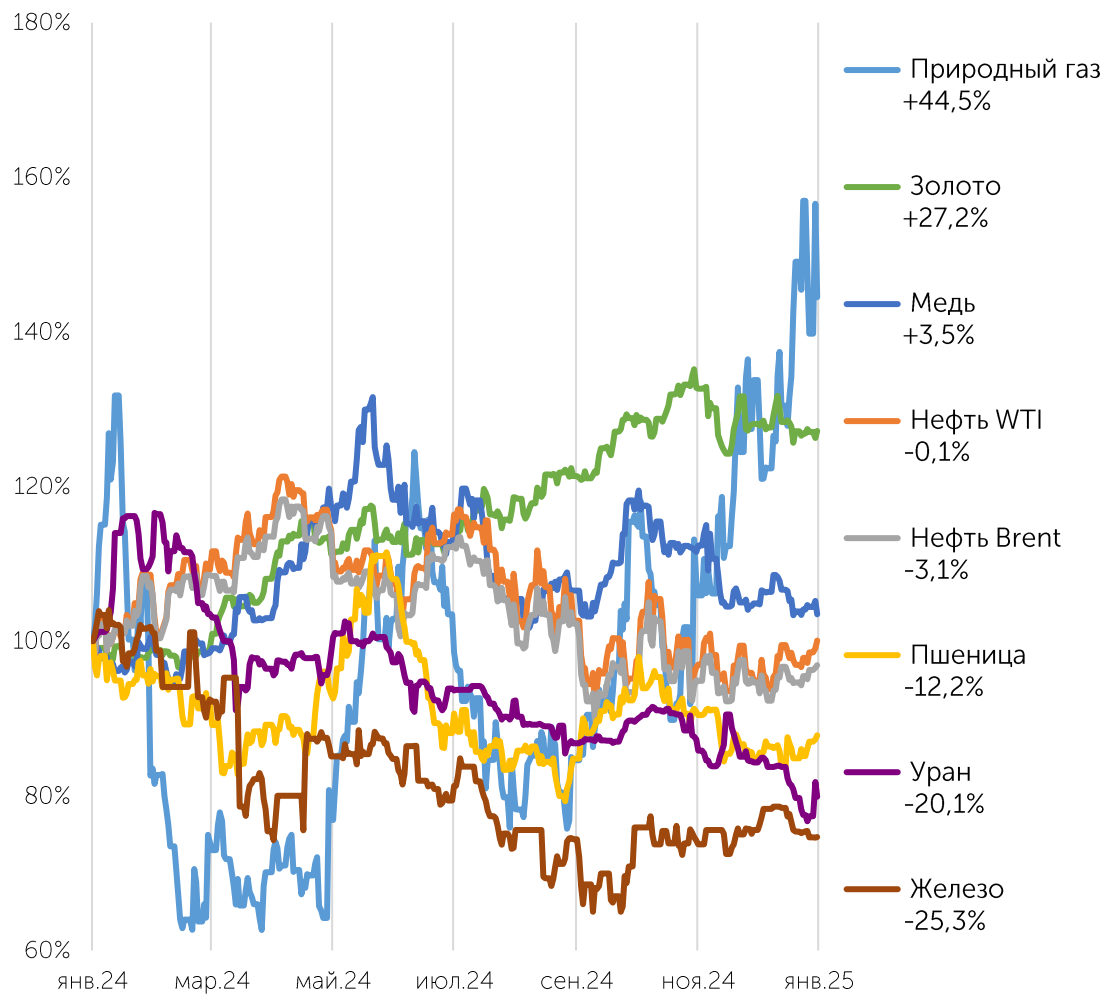
		%	CPI
	CBR	21,00%	8,9%
	FED	4,50%	2,7%
	ECB	3,15%	2,4%
	BOE	4,75%	2,6%
	RBA	4,35%	2,8%
	BOJ	0,25%	2,9%
	RBI	6,50%	5,5%
	PBOC	3,10%	0,1%
	BCB	12,25%	4,9%

- Согласно макроэкономическому опросу Национального Банка РК профессиональные участники прогнозируют базовую ставку на конец 2025 года на уровне 14,7%, годовую инфляцию на уровне 7,5%, ВВП – 4,7%, а курс тенге к доллару США на уровне 514,5 тенге.
- Согласно консенсус-прогнозу Bloomberg:
  - В США в 2025 году прогнозируется снижение годовой инфляции до 2,5%, ставки ФРС - до 3,75%.
  - В еврозоне на конец 2025 года прогнозируется снижение годовой инфляции до 2,2%, ключевой ставки ЕЦБ – до 2,15%.
  - В Китае в 2025 году ожидается увеличение годовой инфляции до 0,9%, ставки по кредитам для первоклассных заемщиков – до 3,10%.

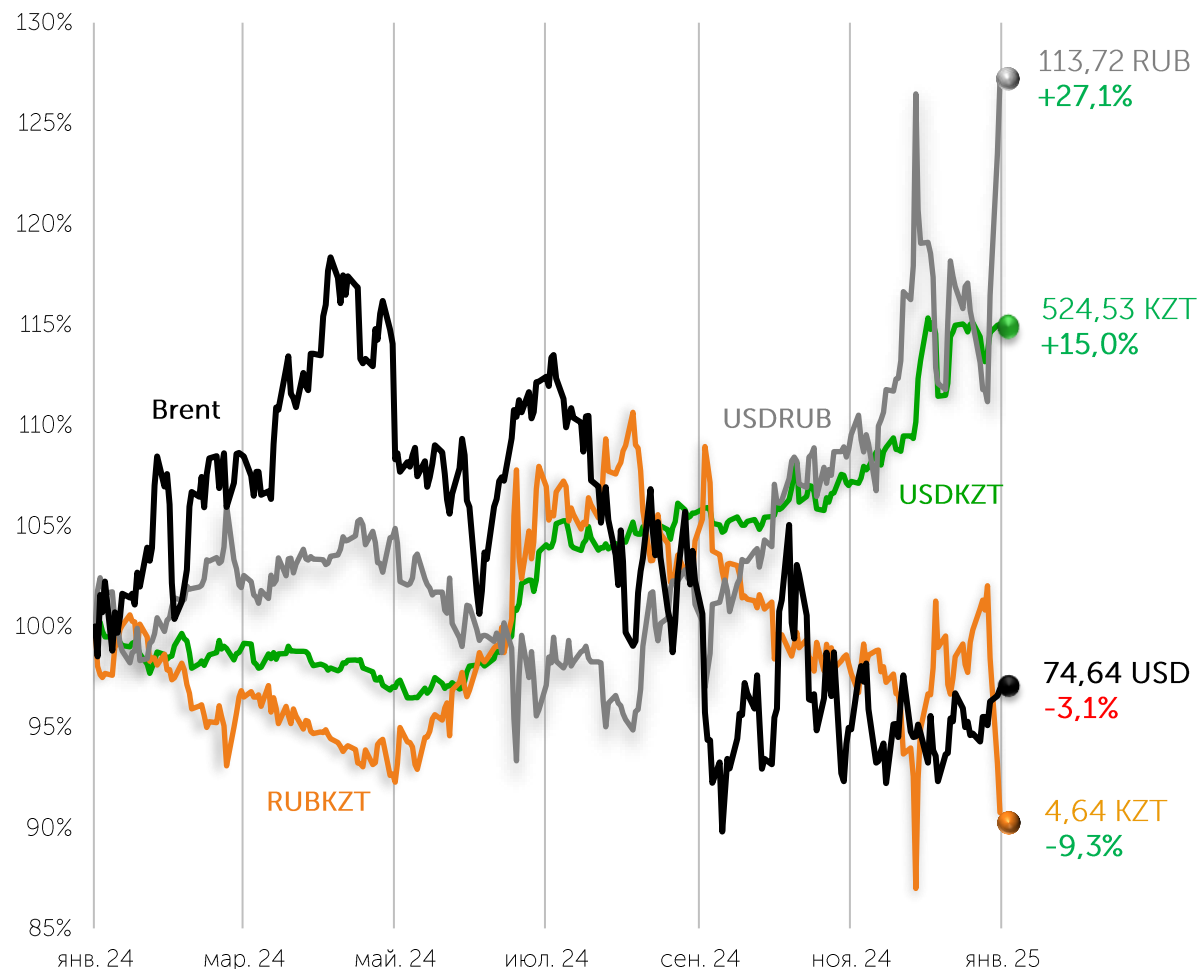
# Динамика стоимости базовых активов и курсов валют

данные с 01 января по 31 декабря 2024 года

## Динамика изменения стоимости базовых активов в 2024 году



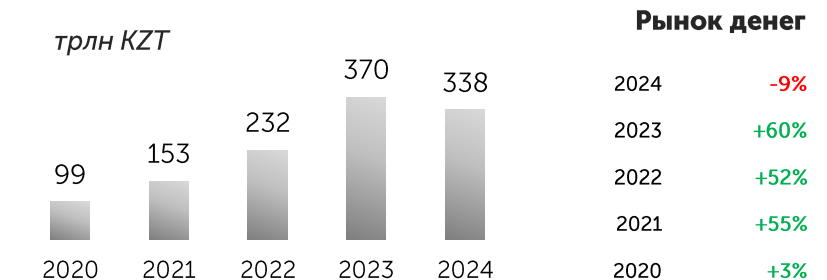
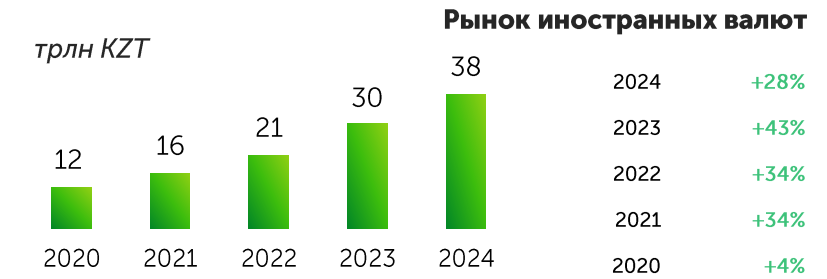
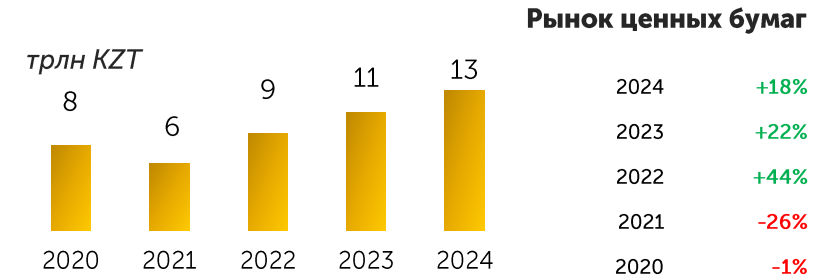
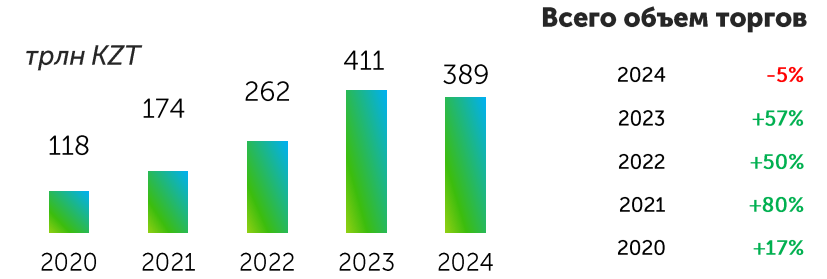
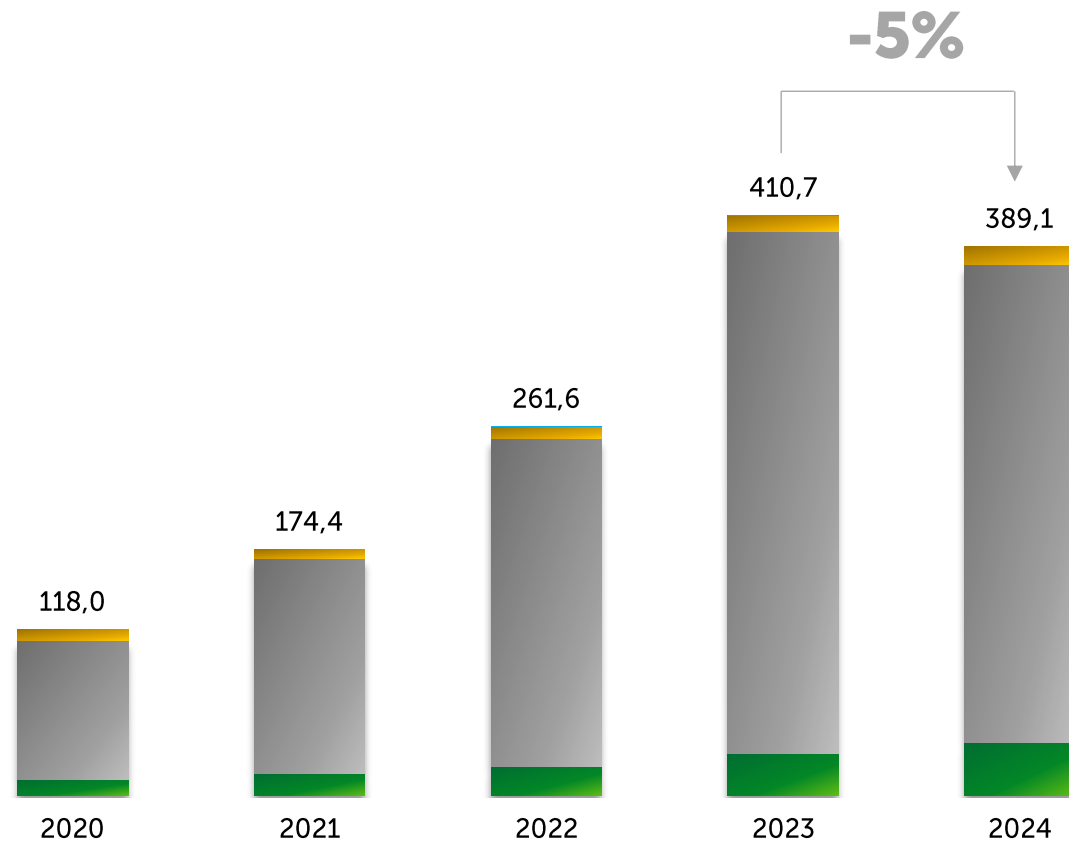
## Динамика изменения курса RUB/KZT, USD/KZT, USD/RUB в сравнении с динамикой стоимости нефти в 2024 году, %



# Объем и структура рынка

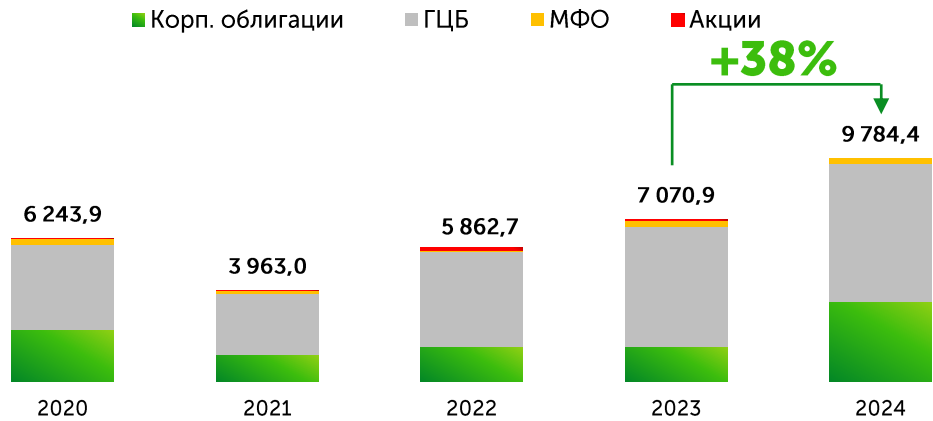


Динамика объема торгов по секторам, трлн тенге

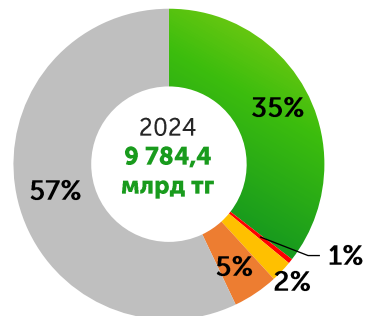
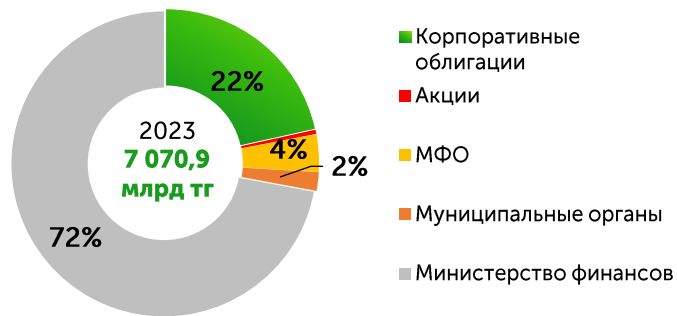


# Объем привлечения капитала на KASE: рост объема привлечений на 38%

Объем первичных размещений, млрд тенге



Структура первичного рынка, млрд тенге



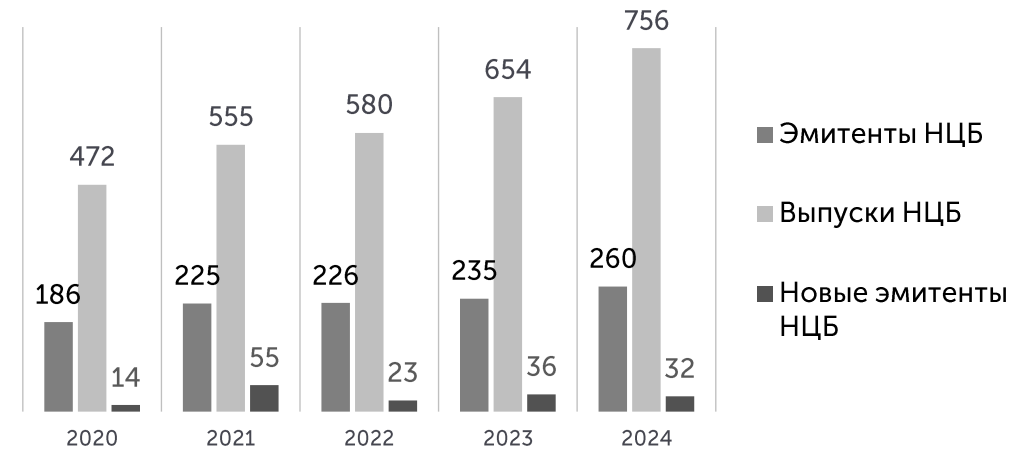
## Ставки привлечения

- по корп. Облигациям (в тенге)  
в 2022 г.: от 10 до 25% годовых  
за 2023: от 10 до 30% годовых  
за 2024: от 12,1 до 35,0% годовых
- по облигациям Минфина  
в 2022 г.: от 8,9 до 16,7% годовых  
за 2023: от 11,50 до 17,78% годовых  
за 2024: от 10,74 до 13,50% годовых

млрд тенге	2022	2023	2024
Корп. облигации	1 492	1 522	3 470
Акции	138	32	50
МФО	86	280	219
Муницип. органы	176	140	462
Минфин	3 969	5 096	5 583
Итого	5 863	7 071	9 784

# Официальный список за 2024 год листинг прошли 32 новых эмитента

Эмитенты НЦБ\*



Структура листинговых компаний  
по сферам деятельности\*

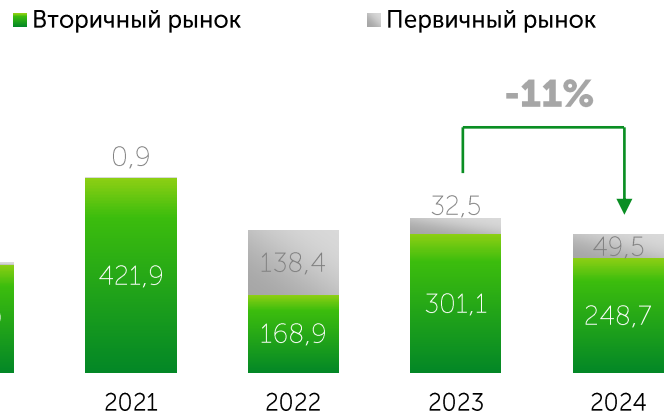


\* по состоянию на 01 января 2025 года



# Долевой рынок

## Рынок акций, млрд тенге

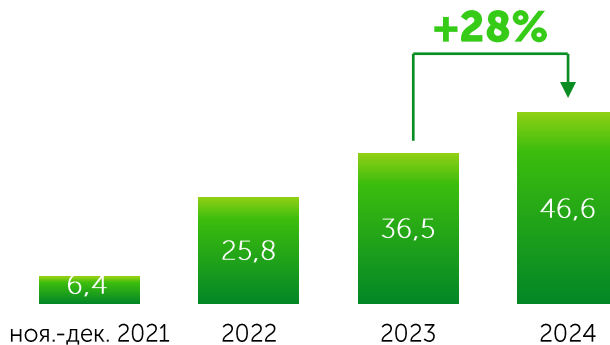


- рыночная капитализация на 01 января 2025 года ~ **32,9 трлн тенге (+23% с начала года)**
- на 01 января 2025 года в торговых списках KASE находились акции **99 наименований 84 эмитентов**
- доля физических лица – 62 %, банков – 0,9 %, брокеров – 16 %, др. институциональных инвесторов – в 2,6 %, прочих юридических лиц – 18 %. Участие нерезидентов – 6,9 %

### Топ-5 наиболее популярных акций на покупке среди розничных инвесторов по итогам 2024 года

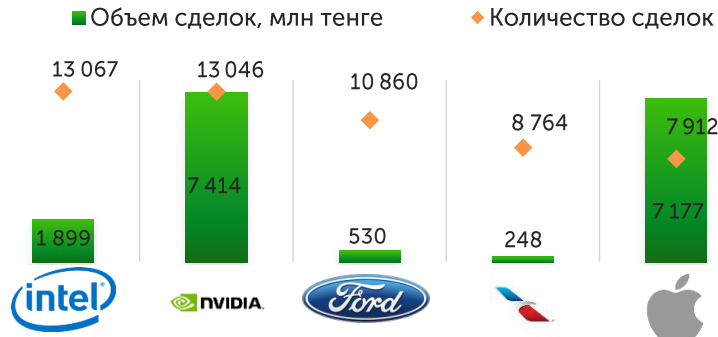


## KASE Global, млрд тенге

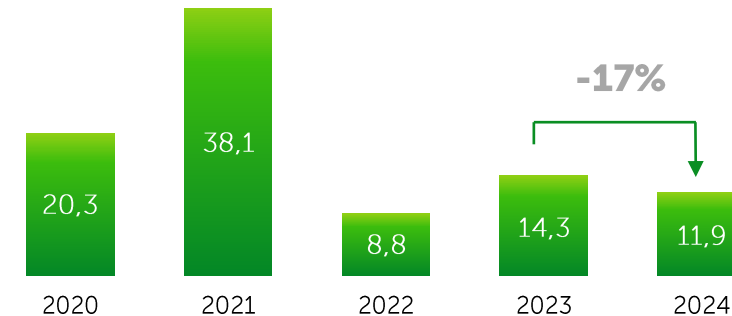


- к торгам доступны **47 наименований акций и 13 ETF**
- **базовые активы ETF инструментов:** фьючерсные контракты на биткоин, акции, международные индексы, субонды
- торги в **USD, KZT**, регламент торгов: **11:20 – 22:00**
- доля физических лица – 51 %, брокеров – 32 %, прочих юридических лиц – 17 % и банков – 0,1 %

### Топ-5 наиболее популярных акций сектора KASE Global по итогам 2024 года

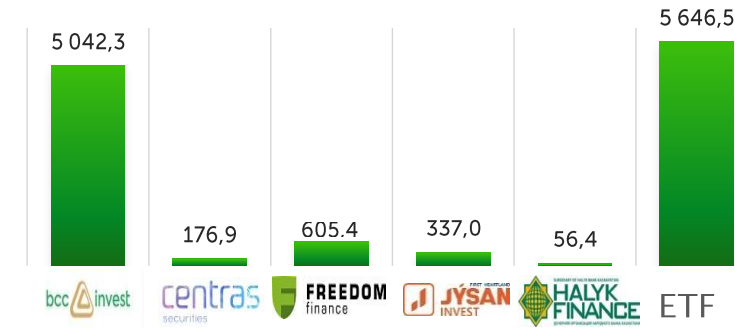


## ЦБ инвестиционных фондов, млрд тенге



- на 01 января 2025 года в официальном списке KASE находились **17 паевых инвестиционных фондов под управлением 5 управляющих компаний и 6 ETF**
- **базовые активы ETF инструментов:** золото, международные индексы
- доля физических лица – 52 %, брокеров – 33 %, прочих юридических лиц – 15 %

### Объем торгов в разбивке по инструментам за 2024 год, млн KZT



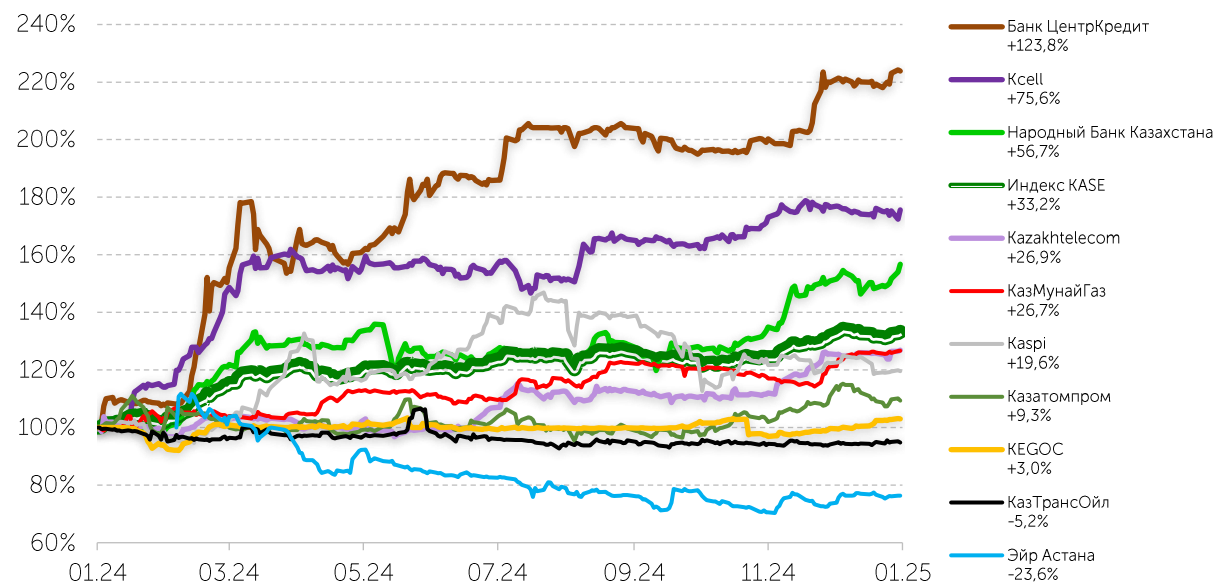


Индекс KASE*				
Компания	Free float, %	Доля в индексе, %	Капитализация*, млрд KZT	
			простые акции	прив. акции
Банк ЦентрКредит	40,4	9,9	407,5	0,7
Народный банк	30,5	16,4	2 766,8	–
Кселл	34,1	14,0	683,2	–
КЕГОК	15,0	3,8	420,7	–
КазМунайГаз	2,5	13,1	8 945,5	–
Kaspi.kz	31,0	13,5	10 357,6	–
Казатомпром	25,0	14,9	5 234,3	–
Казахтелеком	19,1	5,3	468,3	11,0
КазТрансОйл	10,0	1,9	314,9	–
Эйр Астана	41,4	7,2	289,4	–
<b>Итого</b>			<b>29 888,2</b>	<b>11,7</b>

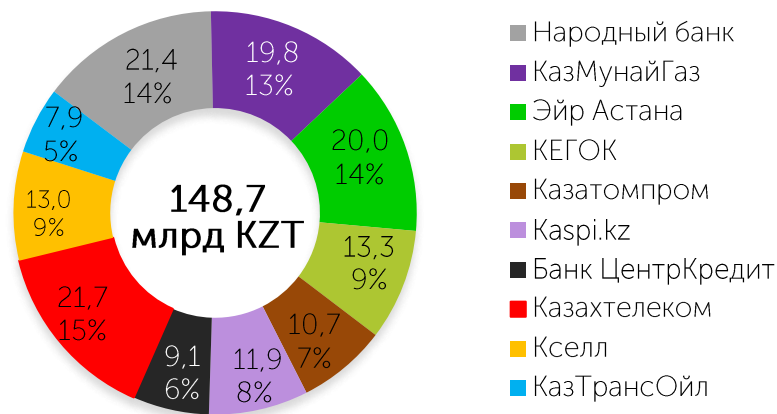
• С 01 марта 2024 года в представительский список Индекса KASE включены простые акции АО "Эйр Астана"

\* данные по состоянию на 01 января 2025 года  
Источник: KASE

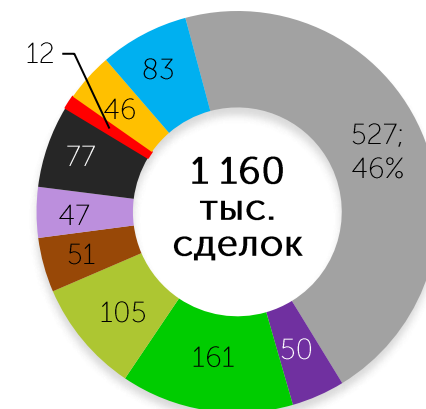
### Динамика составляющих Индекса KASE в 2024 году



### Объем торгов индексными акциями за 2024 год, млрд KZT



### Количество сделок с индексными акциями за 2024 год, тыс. штук



# Итоги IPO/SPO в 2022-2024 гг.



IPO



SPO



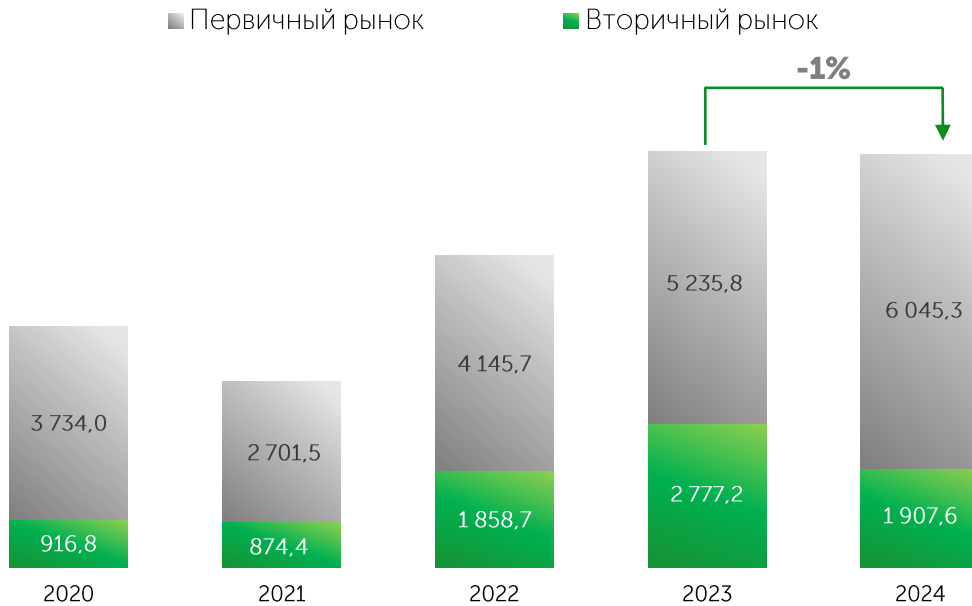
IPO

Капитализация компании (на 27.01.25)	8 870,7 млрд тенге	414,6 млрд тенге	277,0 млрд тенге
Цена акций на IPO/SPO	8 406 тенге	1 482 тенге	1 073,83 тенге
Количество акций, предложенных к размещению	30 505 974	15 294 118	60 393 877
Объем к размещению	256,43 млрд тенге	22,66 млрд тенге	64,85 млрд тенге

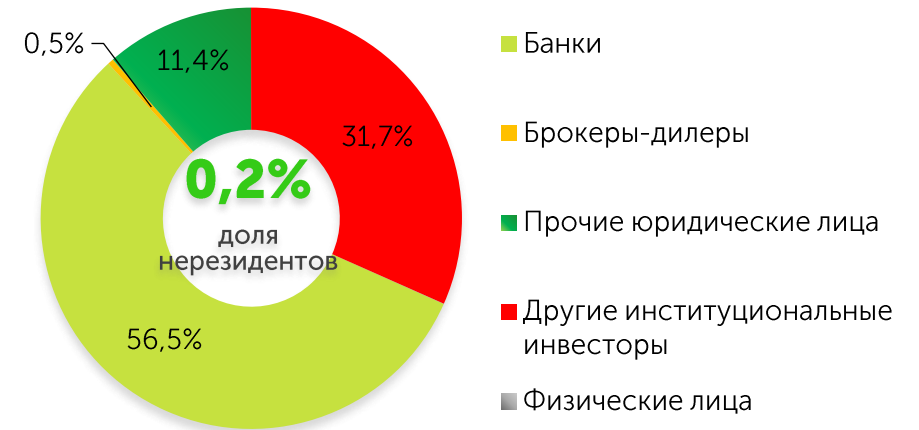
	KASE		AIX		KASE		AIX	
Объем размещенных акций	137,5 млрд тенге (89 % от объема)	16,4 млрд тенге (11 % от объема)	18,7 млрд тенге (82 % от объема)	4,0 млрд тенге (18 % от объема)	49,2 млрд тенге (76% от объема)	15,6 млрд тенге (24% от объема)		
Участие физических лиц	62 тыс.	–	25 тыс.	–	29 тыс.	–		
Объем торгов в 2023	158,1 млрд тенге	18,1 млрд тенге	5,2 млрд тенге	0,6 млрд тенге	–	–		
Количество сделок в 2023	89 128	5 682	47 069	2 133	–	–		
Объем торгов за 2024	27,6 млрд тенге	5,1 млрд тенге	13,3 млрд тенге	2,4 млрд тенге	20,0 млрд тенге	10,6 млрд тенге		
Количество сделок за 2024	49 732	3 472	105 396	11 211	161 306	24 971		
Изменение цены с момента IPO/SPO (на 27.01.25)	+72,3%	+73,7%	+1,6%	+1,6%	-25,3%	-28,3%		

# Рынок государственных ценных бумаг

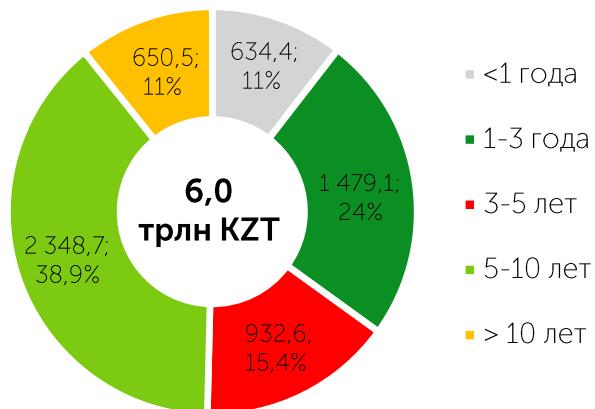
Объем сделок, млрд тенге



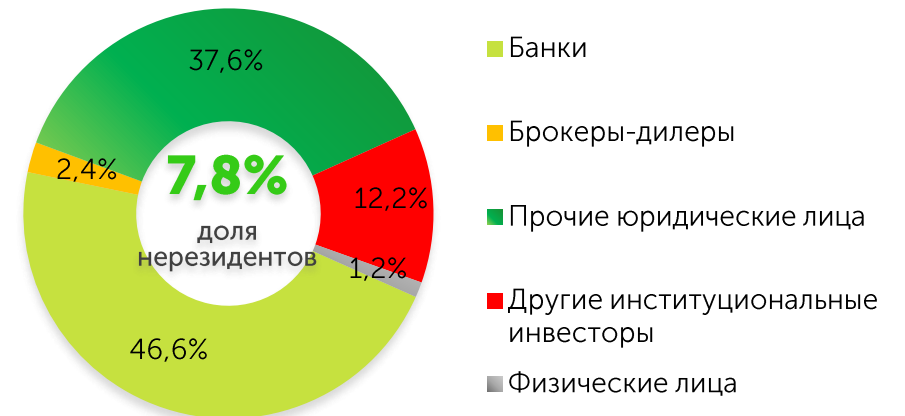
Структура инвесторов на первичном рынке



Структура размещений ГЦБ на первичном рынке по сроку до погашения за 2024 год, млрд тенге



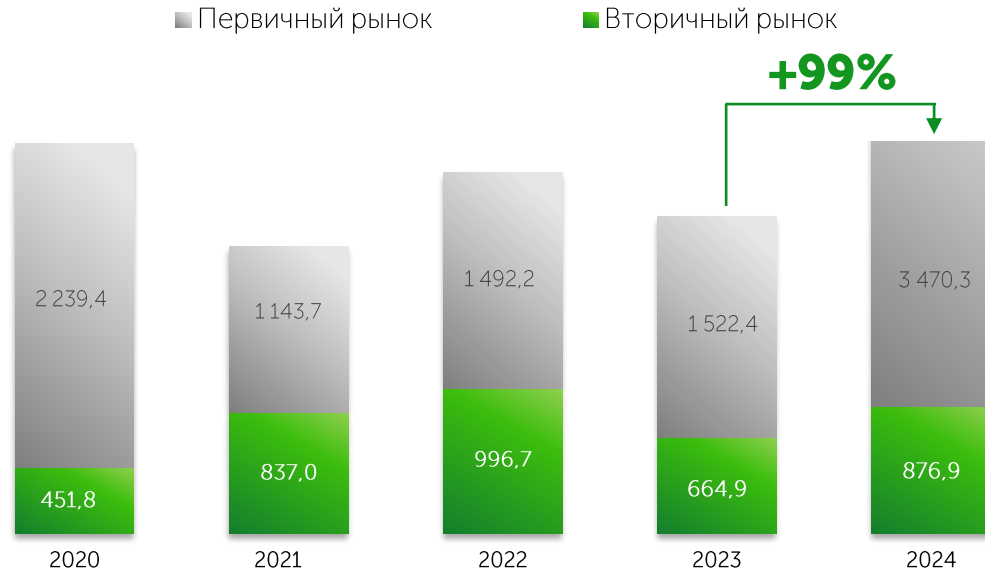
Структура инвесторов на вторичном рынке



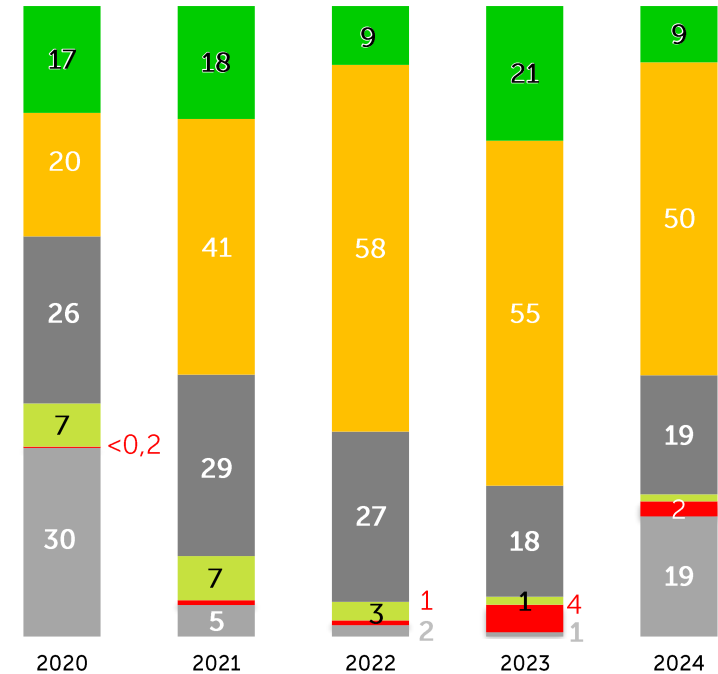
# Рынок корпоративных облигаций

## рост объема торгов 2024 года к 2023 году на 99%

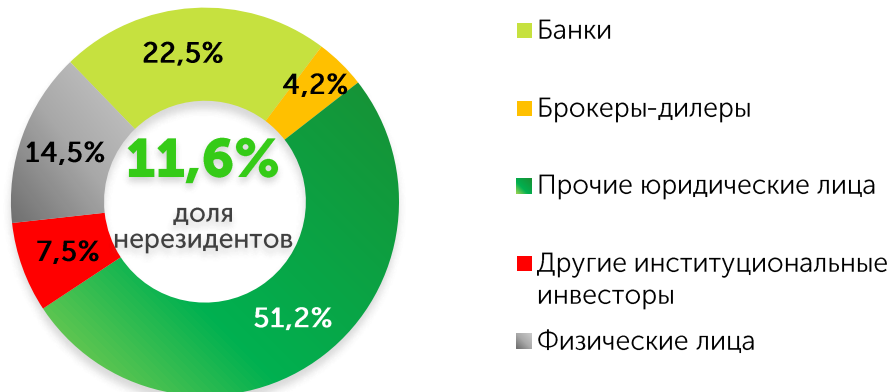
Объем сделок на рынке корпоративных облигаций, млрд тенге



Структура инвесторов на первичном рынке за 2024 год, %



Структура инвесторов на вторичном рынке за 2024 год\*



Источник: KASE

# Размещения корпоративных облигаций в 2024 году

Эмитенты	Объем размещений	Доходность	Срок размещений	Доля в объеме размещений
<p><b>Квазигосударственные компании</b></p>	<p><b>2 049,9</b> млрд тенге</p>	<p><b>12,10-21,00%</b> в тенге</p> <p><b>5,49-9,99%</b> в USD</p>	<p><b>0,5-30,0</b> лет</p>	<p><b>59,1%</b></p>
<p><b>Финансовый сектор</b></p>	<p><b>343,0</b> млрд тенге</p>	<p><b>12,75-20,50%</b> в тенге</p> <p><b>4,50-7,50%</b> в USD</p>	<p><b>0,2-9,0</b> лет</p>	<p><b>9,9%</b></p>
<p><b>Микрофинансовые организации</b></p>	<p><b>52,7</b> млрд тенге</p>	<p><b>14,00-24,00%</b> в тенге</p> <p><b>10,00-11,00%</b> в USD</p>	<p><b>0,8-5,0</b> лет</p>	<p><b>1,5%</b></p>
<p><b>Реальный сектор</b> АО "Национальные информационные технологии" ТОО "BASS Gold"</p>	<p><b>39,9</b> млрд тенге</p>	<p><b>19,00-21,50%</b> в тенге</p> <p><b>8,00-12,00%</b> в USD</p>	<p><b>0,9-5,0</b> лет</p>	<p><b>1,1%</b></p>
<p><b>Частное размещение</b></p>	<p><b>984,9</b> млрд тенге</p>	<p><b>7,99-35,00%</b> в тенге</p> <p><b>0,60-19,83%</b> в USD</p>	<p><b>0,9-15,0</b> лет</p>	<p><b>28,4%</b></p>

# Выпуски микрофинансовых организаций

Объем размещений на первичном рынке\* за 2024 год  
52,7 млрд KZT

Объем торгов вторичного рынка за 2024 год  
147,0 млрд KZT

Долг МФО на 01 января 2025 года  
185,4 млрд KZT

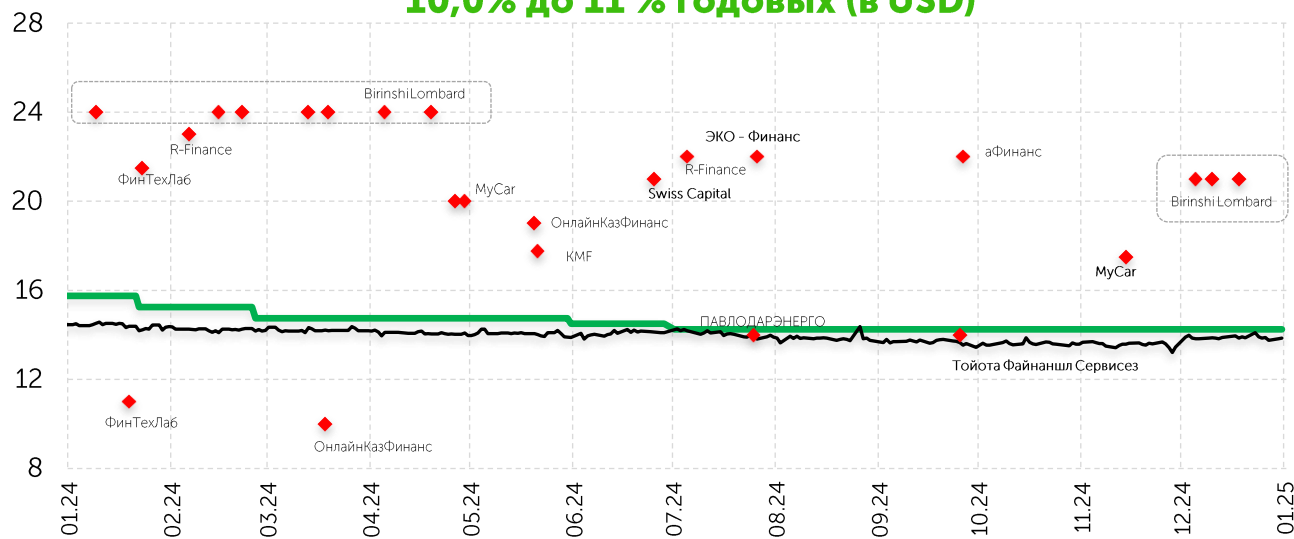
На 01 января 2025 года в официальном списке  
88 выпусков 31 эмитента

За 2024 год на первичном рынке было размещено  
20 выпусков 13 эмитентов

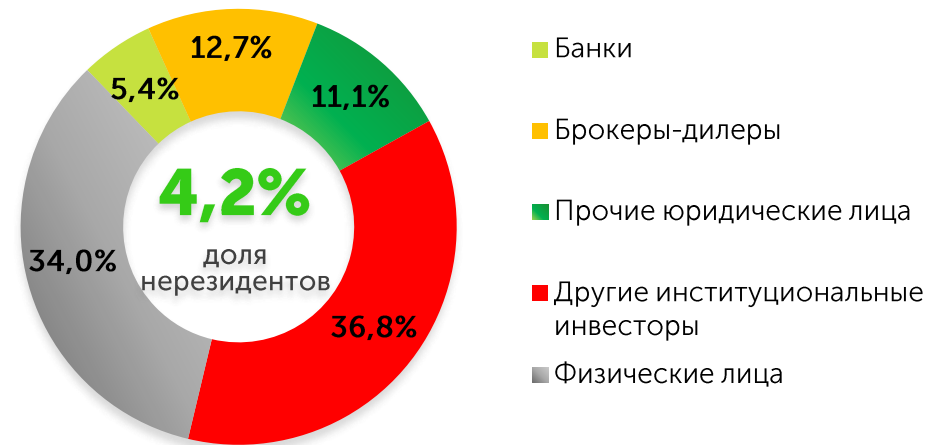
## Рыночные размещения за 2024

— Базовая ставка — KASE\_BMY ◆ Доходность, % годовых

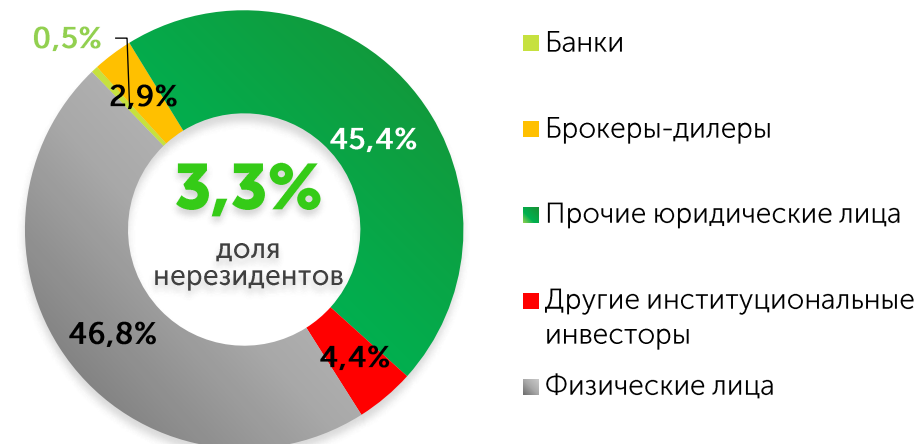
от 10,0% до 24,0% годовых (в тенге)  
10,0% до 11% годовых (в USD)



## Структура инвесторов при размещении за 2024 год



## Структура инвесторов на вторичном рынке за 2024 год



\* без учета облигаций сектора Частное размещение

# Выпуски облигаций МСБ на KASE с субсидированной ставкой купона

7 выпусков

Объем  
выпусков  
17,1 млрд KZT

Размещено  
16,0 млрд KZT

Ставка купона  
19,50-21,75%

Срок обращения:  
от 3 до 10 лет



Объем выпуска:  
500,0 млн KZT  
Размещено:  
500,0 млн KZT  
Ставка:  
20,50%  
Срок:  
5 лет



*"Зеленые"*  
Объем выпуска:  
3,0 млрд KZT  
Размещено:  
3,0 млрд KZT  
Ставка:  
21,75%  
Срок:  
5 лет



*"Зеленые"*  
Объем выпуска:  
2,0 млрд KZT  
Размещено:  
2,0 млрд KZT  
Ставка:  
21,50%  
Срок:  
3 года



## Выпуски облигаций 2024 года

**TOO "Orient  
Group KZ"**

*Частное размещение*  
Объем выпуска:  
7,0 млрд KZT  
Размещено:  
7,0 млрд KZT  
Ставка:  
19,75%  
Срок:  
10 лет



*"Зеленые"*  
Объем выпуска:  
3,0 млрд KZT  
Размещено:  
3,0 млрд KZT  
Ставка:  
19,50%  
Срок:  
3 года



Объем выпуска:  
495,0 млн KZT  
Размещено:  
495,0 млн KZT  
Ставка:  
19,75%  
Срок:  
5 лет



Объем выпуска:  
1,1 млрд KZT  
Размещено:  
2,1 млн KZT  
Ставка:  
19,75%  
Срок:  
5 лет



# Выпуски ESG облигаций в Казахстане



28 выпусков  
было включено  
23 выпуска  
в списке KASE

5 выпусков в списке AIX  
(1 выпуск в списках KASE,  
1 выпуск погашен)



Объем выпусков:  
760,4 млрд KZT

Объем выпусков:  
64,2 млрд KZT  
(с учетом одного выпуска в списках KASE)

Размещено:  
606,2 млрд KZT

Размещено:  
62,6 млрд KZT  
(с учетом одного выпуска в списках KASE)

Ставки:  
10,10%-21,75%,  
2%-3% + TONIA

Ставки:  
5,65%-20,75%

## Зеленые облигации

## Социальные облигации

## Облигации устойчивого развития



Количество:  
16 выпусков  
(4 погашены)

Объем выпусков:  
182,2 млрд KZT

Размещено:  
118,6 млрд KZT

Ставка:  
10,10-21,75%  
2%/3% + TONIA



Количество:  
4 выпуска  
(1 погашен)

Объем выпусков:  
57,4 млрд KZT

Размещено:  
55,8 млрд KZT

Ставка:  
11,40-20,75% (KZT)  
5,65% (USD)



Количество:  
10 выпусков  
(1 погашен)

Объем выпусков:  
478,2 млрд KZT

Размещено:  
387,6 млрд KZT

Ставка:  
10,15-23,46%



Количество:  
1 выпуск

Объем выпусков:  
6,8 млрд KZT

Размещено:  
6,8 млрд KZT

Ставка:  
13,50%



Количество:  
1 выпуск

Объем выпуска:  
100,0 млрд KZT

Размещено:  
100,0 млрд KZT

Ставка:  
13,00%

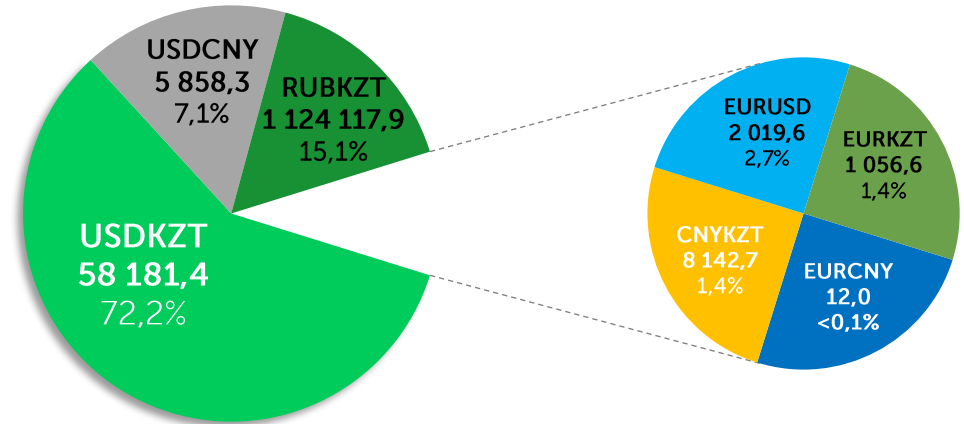
# Иностранные валюты

Объем торгов на спот-рынке, трлн KZT

**+28%**



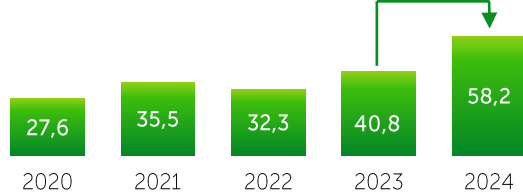
Структура биржевого рынка за 2024 год в объеме торгов. Объем в млн единиц валюты



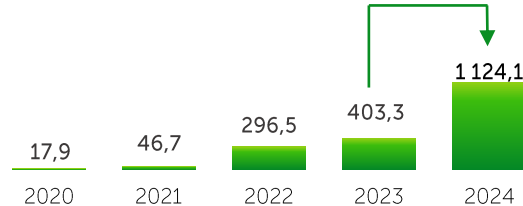
Объем торгов USDKZT, млрд USD

Объем торгов RUBKZT, млрд RUB

**+43%**



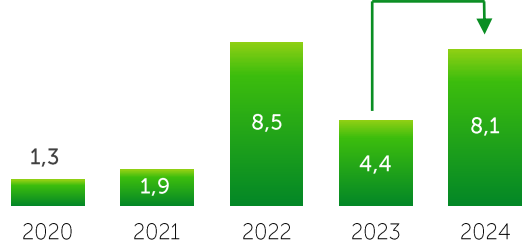
**x2,8**



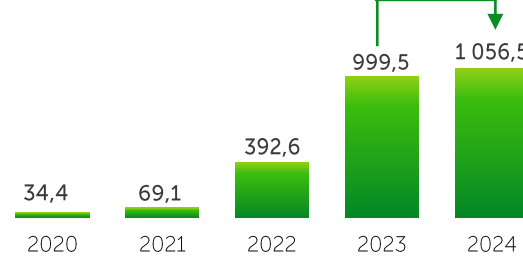
Объем торгов CNYKZT, млрд CNY

Объем торгов EURKZT, млн EUR

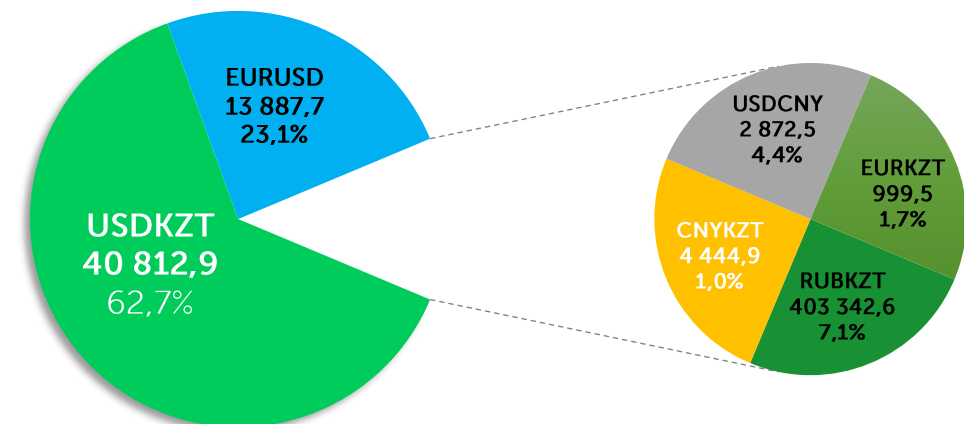
**+83%**



**+6%**

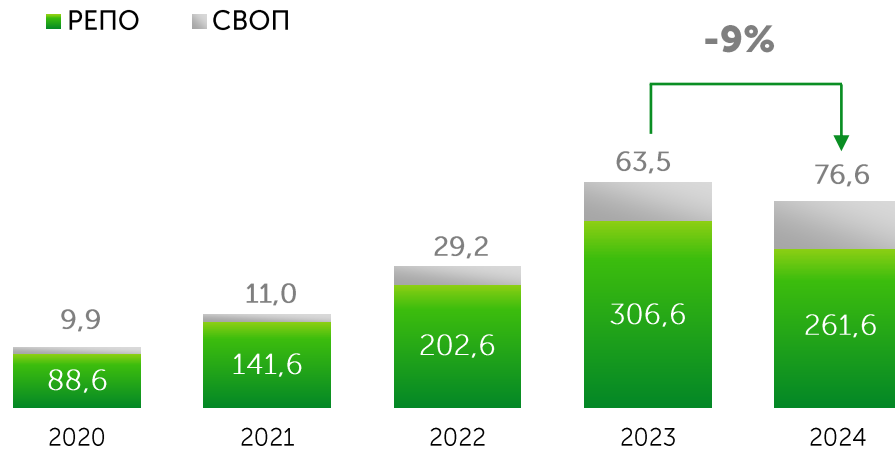


Структура биржевого рынка за 2023 год в объеме торгов. Объем в млн единиц валюты

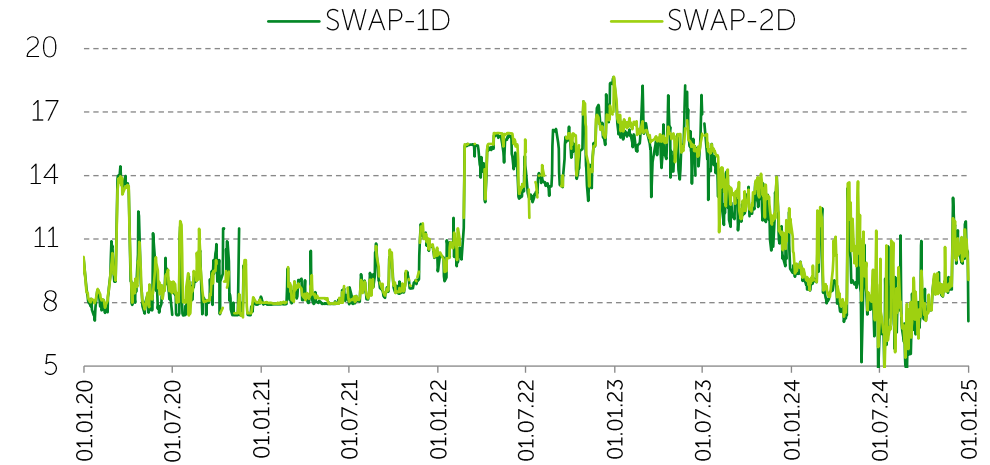


Примечание: доли рассчитаны от объема торгов в KZT

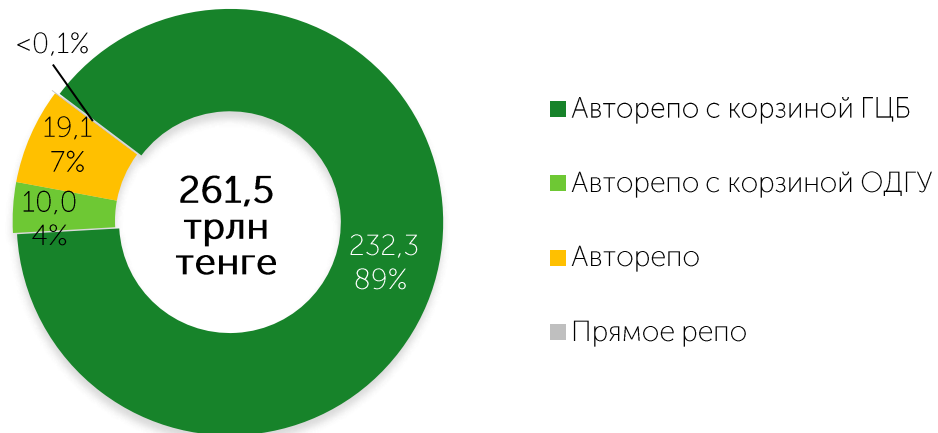
### Объем торгов, трлн тенге



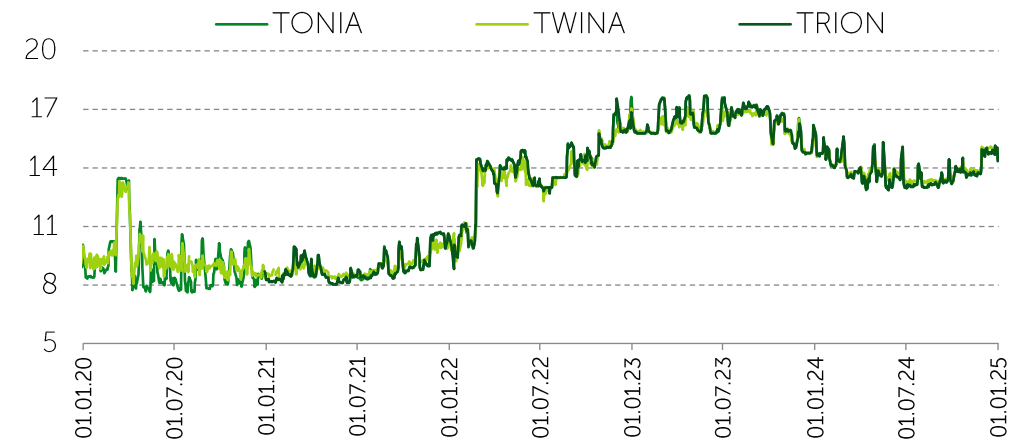
### Индикаторы своп-рынка, % годовых



### Инструменты рынка репо, трлн тенге



### Индикаторы репо, % годовых



# Активность розничных инвесторов

**681**тыс.

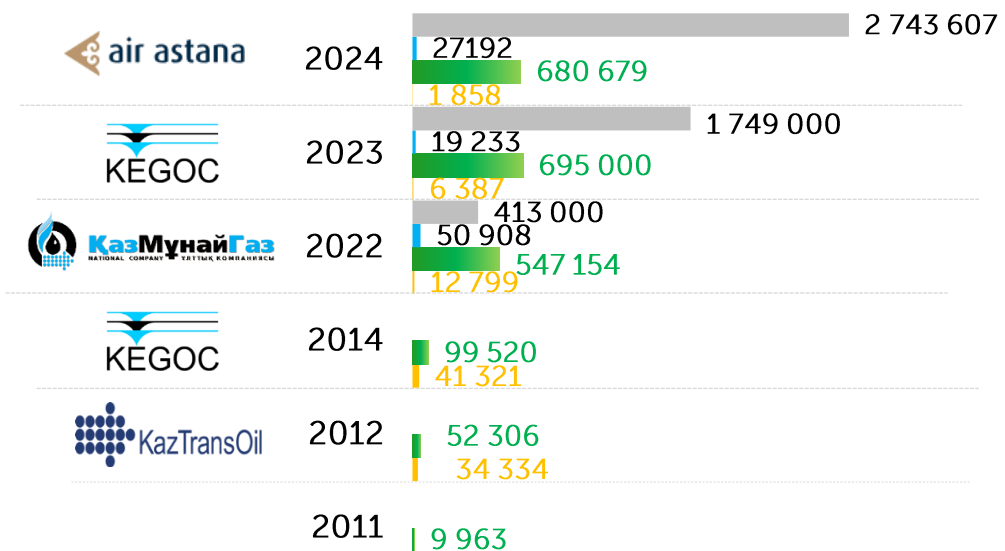
субсчетов  
на 01.12.2024

**2,7**млн

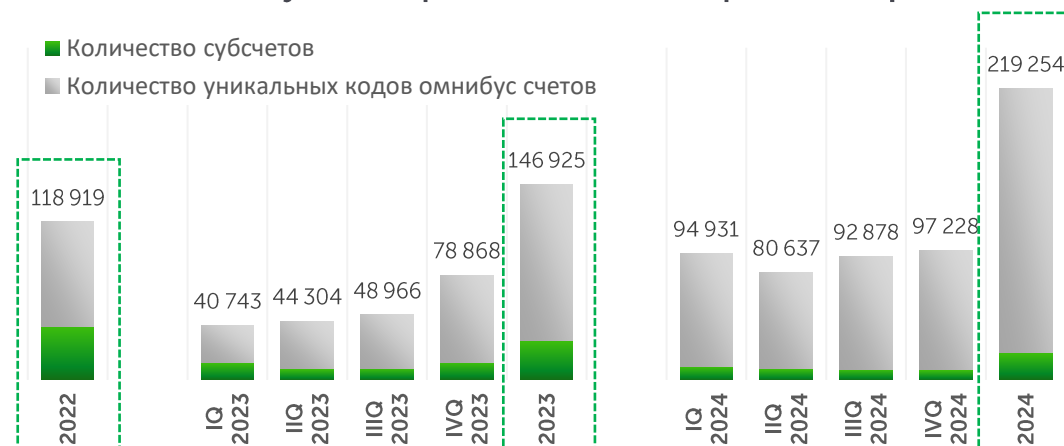
омнибус счетов  
на 01.12.2024

## Роль IPO в привлечении розничных инвесторов

- Количество кодов омнибус счетов
- Количество кодов для омнибус счетов, участвовавших в IPO
- Количество субсчетов действующих инвесторов
- Количество субсчетов, участвовавших в IPO



## Активные субсчета физических лиц на фондовом рынке



## Доля участия физических лиц на вторичном рынке за 2024 год

В секторе:

- + Акции – **62,1 %**
- + KASE Global – **50,9 %**
- + Корпоративных облигаций – **14,5 %**
- + Государственных ценных бумаг – **1,2 %**
- + Ценных бумаг инвестиционных фондов – **51,9 %**
- + Ценные бумаги МФО – **20,8 %**

# KASE и AIX: факты в цифрах (на 01.01.25)

Рынки	1. Фондовый 2. Денежный		3. Валютный 4. Деривативы		1. Фондовый 2. Репо			
Количество эмитентов	<b>295</b> ЭМИТЕНТОВ				<b>148</b> эмитентов			
Количество инструментов	<b>1 704</b> инструментов в торговых списках		<b>605</b> инструмента участвует в сделках		<b>256</b> инструментов в торговых списках		<b>114</b> инструментов участвуют в сделках	
Капитализация рынка акций	<b>32,9</b> трлн KZT				<b>39,9</b> трлн KZT			
Корп. долг	<b>13,7</b> трлн KZT				N / A			
Количество членов	<b>51</b> член				<b>53</b> члена из них <b>25</b> являются членами KASE			
Индекс	<b>33</b> индекса фондового и денежного рынков				<b>1</b> синтетический индекс			
Количество счетов физиков	Более 3,4 млн счетов: 685 тыс. субсчетов, 2,7 млн кодов омнибус счетов*				1,9 млн счетов Активные**: 18,9 тыс.			
Объем торгов	2021	2022	2023	2024	2021	2022	2023	2024
	<b>174,4</b> трлн тенге	<b>261,6</b> трлн тенге	<b>410,7</b> трлн тенге	<b>389,1</b> трлн тенге	<b>0,1</b> трлн тенге	<b>0,08</b> трлн тенге	<b>0,3</b> трлн тенге	<b>0,6</b> трлн тенге
Объем торгов на фонде	<b>6,2</b> трлн тенге	<b>9,0</b> трлн тенге	<b>10,9</b> трлн тенге	<b>12,9</b> трлн тенге	<b>0,1</b> трлн тенге	<b>0,08</b> трлн тенге	<b>0,3</b> трлн тенге	<b>0,6</b> трлн тенге
Число сделок	<b>742</b> тысячи	<b>905</b> тысяч	<b>1 381</b> тысяч	<b>2 389</b> тысячи	<b>20</b> тысяч	<b>21</b> тысяча	<b>63</b> тысяч	<b>136</b> тысяч
Число сделок на фондовом рынке	<b>493</b> тысячи	<b>584</b> тысячи	<b>934</b> тысячи	<b>1 977</b> тысяч	<b>20</b> тысяч	<b>21</b> тысяча	<b>63</b> тысяч	<b>136</b> тысяч
Среднедн. объем	<b>712,0</b> млрд тенге	<b>1 067,8</b> млрд тенге	<b>1 669,7</b> млрд тенге	<b>1 562,5</b> млрд тенге	<b>0,5</b> млрд тенге	<b>0,3</b> млрд тенге	<b>1,1</b> млрд тенге	<b>2,5</b> млрд тенге

\*на 01 декабря 2024 года

\*\*на 01 октября 2024 года

Источник: KASE, AIX

# Объемы на KASE и AIX в 2023-2024 гг.

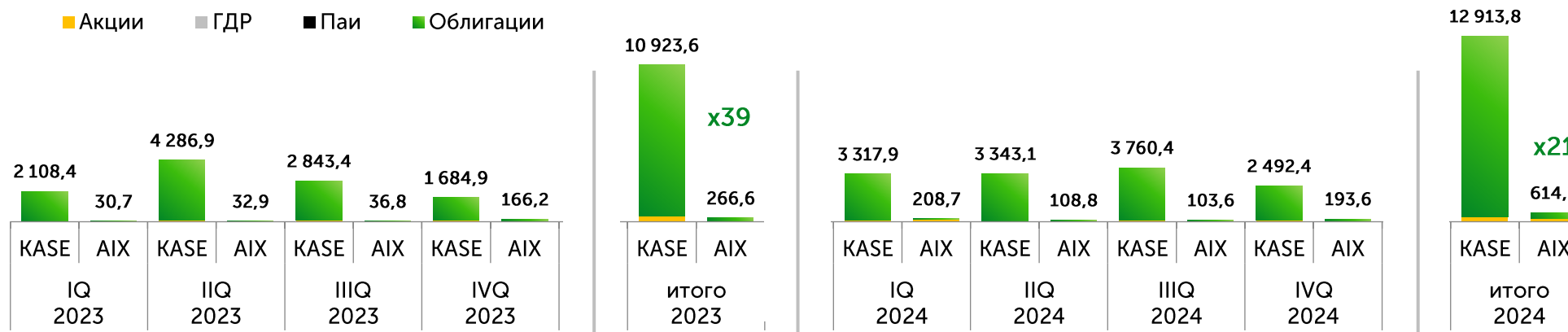
Виды ценных бумаг	Всего в торговых списках*		Участвуют в сделках**		Число сделок**		Объем торгов, млрд KZT**	
	KASE	AIX	KASE	AIX	KASE	AIX	KASE	AIX
Акции***	146	13	77	9	1 799 562	87 850	339,1	204,7
GDR/ADS	6	10	5	10	13 430	21 875	2,8	20,9
ETF/ETN и паи	36	25	36	20	62 176	1 045	17,5	1,1
Облигации	952	204	487	75	102 010	24 783	12 554,4	388,0

\*количество инструментов по состоянию на 01 января 2025 года

\*\* с 01 января по 31 декабря 2024 года

\*\*\* с учетом акций KASE Global

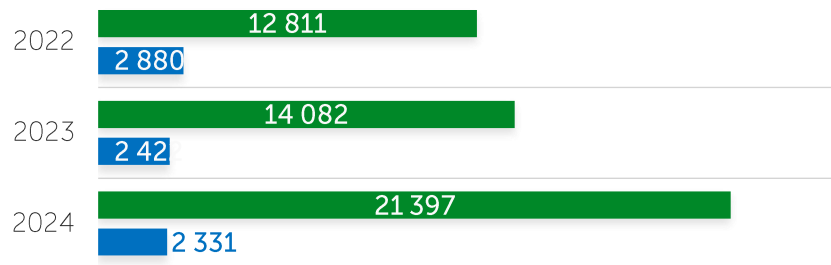
## Сопоставление объемов сделок на двух площадках, млрд KZT




# Сравнительный анализ объемов торгов индексными акциями на KASE / AIX в 2022-2024



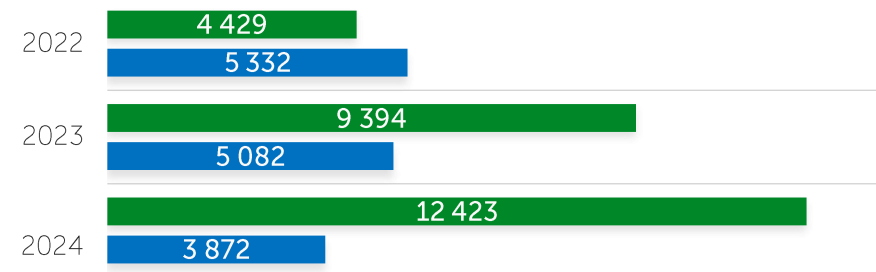
Объем сделок по простым акциям АО "Народный Банк Казахстана", млн KZT



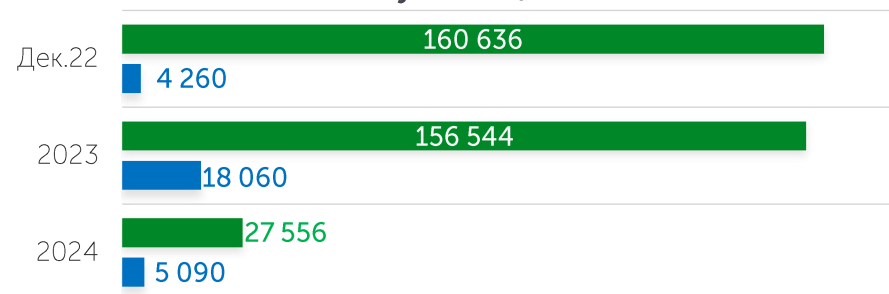
Объем сделок по простым акциям АО "Банк ЦентрКредит", млн KZT



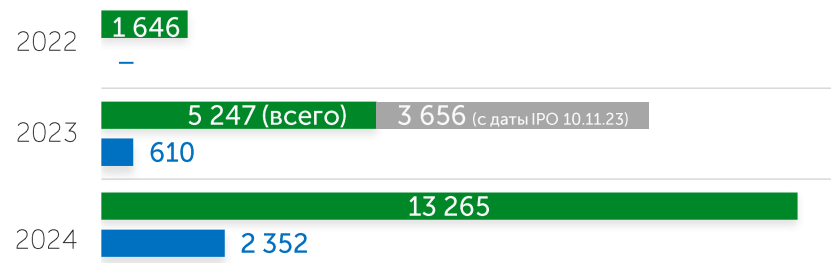
Объем сделок по простым акциям АО "НАК "Казатомпром", млн KZT




Объем сделок по простым акциям АО "НК "КазМунайГаз", млн KZT



Объем сделок по простым акциям АО "KEGOC", млн KZT



Объем сделок по простым акциям АО "Эйр Астана", млн KZT



Источник: KASE, AIX





# Содержание



**Краткий обзор результатов**

**△ Ключевые проекты KASE**

## Повышение ликвидности на биржевых рынках

- ✔ Внедрение новых инструментов
- 🕒 Развитие рынка деривативов
- ✔ Внедрение дополнительных стимулов для выхода на фондовый рынок компаний малого и среднего бизнеса
- ✔ Реализация задач по привлечению и активизации инвесторов

## Развитие ЦК как ключевого инфраструктурного элемента

- ✔ Выделение ЦК в отдельную дочернюю организацию
- ✔ Совершенствование деятельности в соответствии с ПИФР IOSCO
- 🕒 Приведение в соответствие с нормами ESMA/EMIR
- ✔ Получение операционного рейтинга
- ✔ Запуск клиринговых сертификатов участия



## Внедрение инноваций и технологическая модернизация

- ✔ Обеспечение высокой отказоустойчивости IT-инфраструктуры
- ✔ Пилотные проекты по внедрению цифровых финансовых инструментов
- ✔ Внедрение технологии выявления подозрительного поведения участников торгов

## Повышение ценности для стейкхолдеров

- ✔ Повышение уровня корпоративного управления
- ✔ Внедрение новых подходов к дивидендной политике
- 🕒 Совершенствование управленческой отчетности
- ✔ Применение новых подходов к оценке проектов с учетом их маржинальности

# Повышение ликвидности на биржевых рынках

**x 2,2**

Объем торгов

**x 3,2**

Количество сделок

**3,4 млн**

розничных инвесторов

**+3**

IPO/SPO

**+52%**

Индекс KASE

**+2**

акции включены в Индекс KASE

**x 2,5**

Объем привлечения

**606 млрд тенге**

Объем привлечения ESG облигаций

**+92**

новых корпоративных эмитентов

**+488**

новых корпоративных выпусков ЦБ

## Новые инструменты

USD/CNY EUR/CNY  
клиринговые сертификаты участия  
валютные свопы EUR/USD

## Новые индикаторы

ESG Индексы  
Рыночная оценка  
Индексы ГЦБ

## Реализованные проекты:

### 2022

- IPO Казмунайгаз
- Внедрена возможность размещения бумаг с ЦК с расчетами в тенге/долларах США
- Разработана совместно с ФРП Даму программа финансирования МСБ с предоставлением субсидирования купонной ставки вознаграждения и представлением гарантий по облигациям
- Внедрена возможность торгов с использованием омнибус счетов
- Внедрена площадка "Частное размещение" для размещения облигаций для квалифицированных инвесторов

### 2023

- Запущены торги на спот-рынке новыми валютными парами
- Внедрены индексы и индикаторы рынка ГЦБ
- Внедрена оценка активности участников рынка ГЦБ в рамках внедрения института первичных дилеров
- SPO KEGOC

### 2024

- IPO Air Astana
- Открыты торги операциями валютного свопа по паре EUR/USD
- Запущены ESG индексы
- Запущена рыночная оценка ценных бумаг
- Активное развитие ESG финансирования
- KASE включена в список торговых площадок, удовлетворяющих требования о прозрачности посторговой информации ESMA
- Присоединение KASE и KACC к цифровому биржевому Tabadul Hub

# Развитие ЦК как ключевого инфраструктурного элемента

## На клиринговом обслуживании

**1 715** инструментов  
**270** эмитентов

**49**

**клиринговых участников**

**239**

**инструментов в списке  
обеспечения T+**

**288**

**инструментов в списке T+**

## Реализованные проекты:

### 2022

- Создано в качестве отдельного юридического лица АО "Клиринговый центр KASE"
- Внедрены торги на рынке репо с использованием клиринговых сертификатов участия

### 2023

- Получены лицензии на осуществление клиринговой деятельности и на проведение банковских операций
- Переданы функции осуществления клиринговой и расчетной деятельности на фондовом рынке и репо в Клиринговый центр
- Присвоен статус клирингового участника 42 финансовым организациям
- Принято на клиринговое обслуживание более 1 500 инструментов
- Проведена валидация риск-моделей Центрального контрагента на соответствие требованиями EMIR

### 2024

- Переданы функции осуществления клиринговой и расчетной деятельности на валютном рынке и рынке деривативов в Клиринговый центр
- Получен операционный рейтинг Клирингового центра на уровне A+, прогноз "Позитивный"

# Внедрение инноваций и технологическая модернизация

Обеспечена высокая **отказоустойчивость ИТ-инфраструктуры**

**Технологическая модернизация**

Повышена **эффективность ИТ сервисов**

## Реализованные проекты:

### 2022

- Запущена обновленная браузерная версия информационного продукта IRIS Finance
- Внедрена надзорная система Scila Surveillance

### 2023

- Построен метрокластер на базе основного и резервного ЦОДов для повышения общего уровня отказоустойчивости
- Запущены пилотные проекты по внедрению цифровых финансовых инструментов

### 2024

- Завершены работы по вводу в эксплуатацию новой бэк-офисной системы
- Осуществлена технологическая модернизация Хранилища Данных Биржи
- Запущен в эксплуатацию Сервисный Портал Биржи
- Запущена новая версия официального интернет-ресурса KASE
- Прохождение Группой KASE внешнего аудита на соответствие требованиям МС ISO 9001:2015 и МС ISO/IEC 27001:2022

# Повышение ценности для стейкхолдеров

**9,26**  
млрд тенге

50% от чистой прибыли направлены на выплату дивидендов за 2023 год

**8 611,30**  
тенге

размер дивиденда в расчете на одну простую акцию KASE

## Реализованные проекты:

### 2022

- Применение новых подходов к оценке проектов с учетом их маржинальности
- Внедрены новые подходы к дивидендной политике
- Внедрены принципы устойчивого развития

### 2023

- Утверждена новая Дивидендная политика Биржи
- Внедрен проектный подход, утверждены новые Правила планирования и управления проектами
- Открыт офис KASE в г. Астана

### 2024

- Общим собранием акционеров Биржи принято решение о выплате Биржей дивидендов по итогам 2023 года в размере 9,26 млрд тенге
- Обновлена методология управленческой отчетности в соответствии с наилучшими международными практиками, в процессе автоматизация во внутренних системах Биржи



# Приведение деятельности Клирингового центра в соответствие с международными стандартами



## Получение операционного рейтинга Клиринговым центром

Рейтинговое агентство Thomas Murray присвоило Клиринговому центру KASE операционный рейтинг **на уровне "A+"**. Прогноз по рейтингу – **"ПОЗИТИВНЫЙ"**

Клиринговый центр KASE вошел в элитную группу крупнейших центральных контрагентов и получил рейтинг всего на один пункт ниже среднего рейтинга этой группы.

Для сравнения аналогичные рейтинги были присвоены следующим международным центральным контрагентам: JSE Clear (South Africa) A+, Asigna(Mexico) A+, CCV(Mexico)A, SIX x-clear (Switzerland) A+, TASECH(Israel) A.

В 2023 году международной компанией **Zeliade Systems** проведена **внешняя валидация риск-моделей Клирингового центра**, согласно отчету которого **риск-модели** Клирингового центра в целом соответствуют наилучшим **международным практикам**



## Оценка на соответствие IOSCO-PFMI

Клиринговый центр KASE успешно прошел оценку рейтингового агентства Thomas Murray на соответствие принципам **CPMI-IOSCO PFMI**

Центральные контрагенты должны следовать 18 международным основополагающим принципам. В соответствии с оценкой Thomas Murray, Клиринговый центр KASE соблюдает все данные принципы в своей работе. **Итоговая оценка** в соответствии с международными стандартами оценки соответствия принципам PFMI, которую получил Клиринговый центр, - **"Broadly observed"**



# Признание Биржи Европейским управлением по надзору за рынком ценных бумаг (ESMA) – заключение о прозрачности



***KASE включена в список торговых площадок, удовлетворяющих требования о прозрачности посторговой информации ESMA***

***Официальное заключение о прозрачности KASE получено 07 октября 2024 года***

## ***Assessment of third-country venues under MiFID II and MiFIR***

Заключение о прозрачности (transparency opinion) – определение торговых площадок третьих стран в целях прозрачности в соответствии с MiFID II/MiFIR.

ESMA предоставляет мнение относительно прозрачности сделок на финансовых рынках третьих стран в рамках MiFID II/MiFIR

Предоставление заключения ESMA компетентным органам основывается на Регламенте (ЕС) Европейского парламента и Совета о рынках финансовых инструментов (Регламент, MiFIR).

## ***Цель заключения о прозрачности***

Включение площадки в список ESMA снимает с участника рынка обязательство сообщать регулятору о сделках, совершенных за пределами Европейского Союза

Получение данного статуса позволит Бирже установить следующие возможности, как:

- упрощение привлечения и доступа иностранных инвесторов к торговой площадке Биржи;
- обеспечение прозрачности торговой площадки Биржи для иностранных участников и регуляторов;
- улучшение имиджа Биржи на международных финансовых рынках.

# Прохождение Группой KASE внешнего аудита на соответствие требованиям МС ISO 9001:2015 и МС ISO/IEC 27001:2022

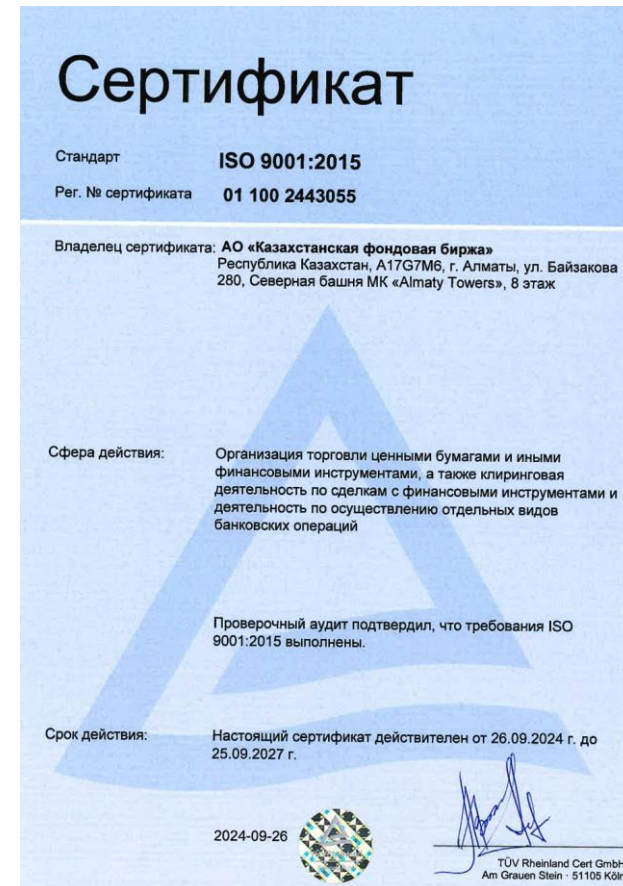
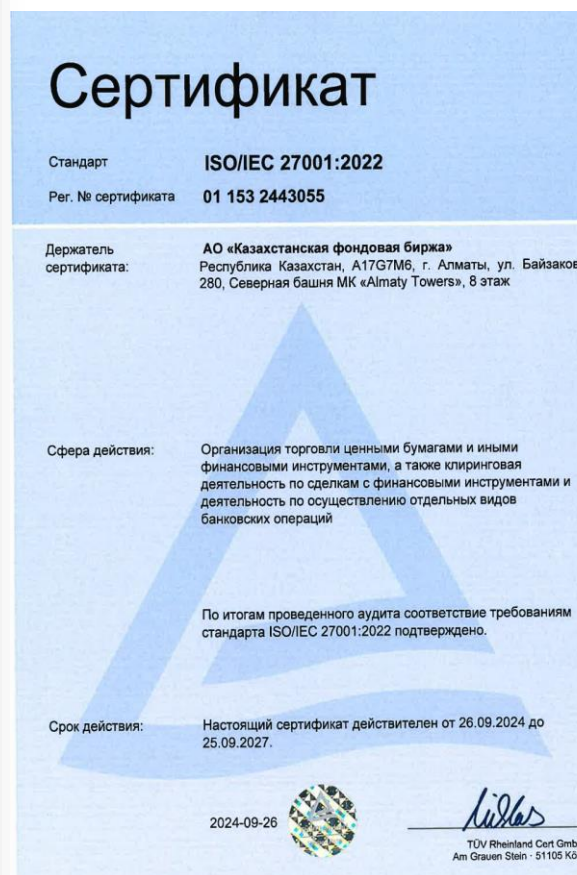
25 сентября 2024 года Биржей получены сертификаты соответствия требованиям МС ISO 9001:2015 и МС ISO/IEC 27001:2022

15 ноября КАСС получен сертификат соответствия требованиям МС ISO 9001:2015 и 09 декабря – МС ISO/IEC 27001:2022

## Цель сертификации

Сертификация ISO 9001:2015 **повышает доверие участников рынка и подтверждает управление бизнес-процессами** и осуществление деятельности Биржи и Клирингового центра **в соответствии с международным стандартом** в области качества

Сертификат соответствия ISO/IEC 27001:2022 подтверждает **высокий уровень организации системы управления информационной безопасностью** Биржи и Клирингового центра, включая внутренние политики в области информационной безопасности, управление средствами и мерами контролей по обеспечению информационной безопасности



# Стратегия Группы KASE на 2025-2027 годы:

Лидер биржевых рынков в Центральной Азии. Расширение спектра предоставляемых услуг.  
Клиентоориентированность и профессионализм

## Стратегические направления

## Задачи

РОСТ ОСНОВНОГО  
БИЗНЕСА

- Лидер на валютном, денежном, ГЦБ рынков
- Повышение позиции фондового рынка Казахстана до Emerging Market в классификаторах FTSE/MSCI
- Рост количества индексных акций
- Рост и развитие сектора KASE Global
- Развитие и продвижение информационных продуктов и сервисов
- Развитие и совершенствование услуг ЦК
- KASE Academy – повышение финансовой грамотности на фондовом рынке

ЗАПУСК НОВЫХ УСЛУГ  
И ПРОДУКТОВ

- Внедрение новых продуктов и освоение новых рынков
- Предложение услуг ЦК на новых рынках

СОВЕРШЕНСТВОВАНИЕ  
ДЕЯТЕЛЬНОСТИ И  
ИНФРАСТРУКТУРЫ

- Технологическая модернизация и инновационное развитие – повышение бесперебойности и отказоустойчивости, сокращение “Legacy” систем, цифровизация бизнес-процессов, R&D проекты
- Сильный HR бренд: работодатель первого выбора
- Внедрение ESG практик - сокращение “углеродного следа”, совершенствование корпоративного управления, спонсорская деятельность Биржи, направленная на популяризацию фондового рынка Казахстана

# Спасибо за внимание!



Республика Казахстан, А15G7M6  
г. Алматы, ул. Байзакова, 280  
Северная башня  
МФК "Almaty Towers ", 8-й этаж

Тел: +7 (727) 237 53 00  
Факс: +7 (727) 296 64 02  
e-mail: [info@kase.kz](mailto:info@kase.kz)  
[www.kase.kz](http://www.kase.kz)

