

Қазақстан қор биржасы
Казахстанская фондовая биржа
Kazakhstan Stock Exchange



Обзор рынка государственных ценных бумаг

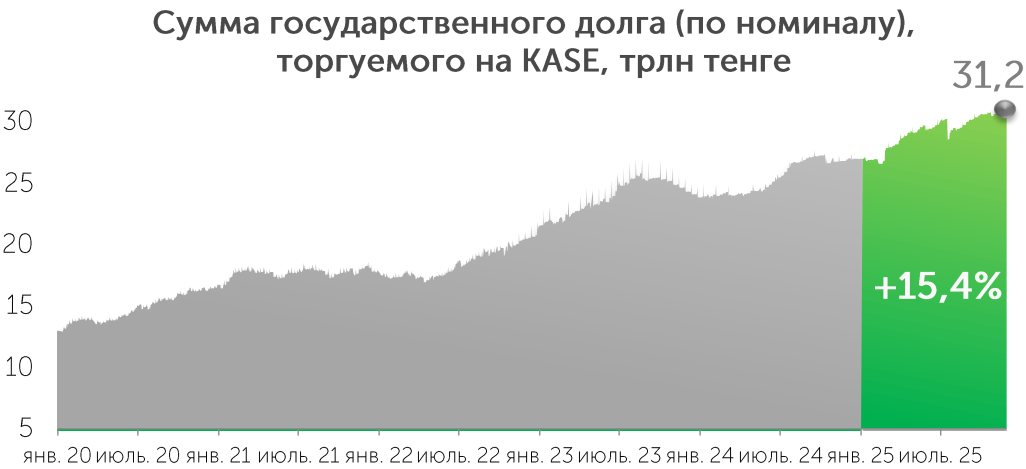
Декабрь 2025

Сумма государственного долга по номиналу, торгуемого на KASE, на 01 декабря 2025 года составила 31,2 трлн тенге (60,3 млрд USD).

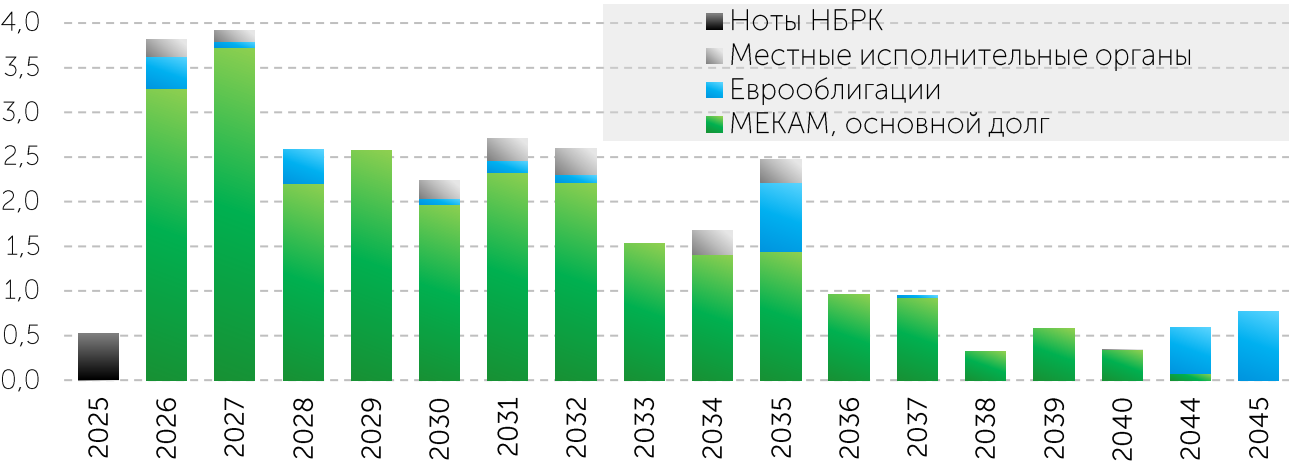
31,2
трлн тенге

+1,7%
за месяц

+15,4%
с начала года



Динамика выплат по госдолгу, трлн KZT



Планируемые размещения Министерства финансов в декабре 2025 года

Министерство финансов в декабре 2025 года планирует провести следующие аукционы государственных ценных бумаг на общую сумму 537,0 млрд тенге*.

Срок, лет	Объем размещения, млрд тенге									Итого
	1	3	4	8	9	10	11	14	15	
02.12.2025	20,0					40,0		40,0		100,0
09.12.2025		60,0		40,0			70,0			170,0
16.12.2025			20,0	30,0		70,0			30,0	150,0
23.12.2025			20,0		20,0		17,0	60,0		117,0
Итого	20,0	60,0	40,0	70,0	20,0	110,0	87,0	100,0	30,0	537,0

* График выпуска ценных бумаг Министерства финансов подлежит изменению и дополнению в течение 2025 года

План выпусков ГЦБ на 2025 год опубликован [на сайте](#) Государственных органов в разделе Министерства финансов в подразделе Документы → Направления "Государственный долг"

Суммарный объем торгов ГЦБ на KASE за **ноябрь 2025 года** составил 767,7 млрд тенге. Объем торгов за одиннадцать месяцев 2025 года составил 8,2 трлн тенге.

Ноябрь 2025

767,7
млрд тенге

+28,1%
к прошлому месяцу

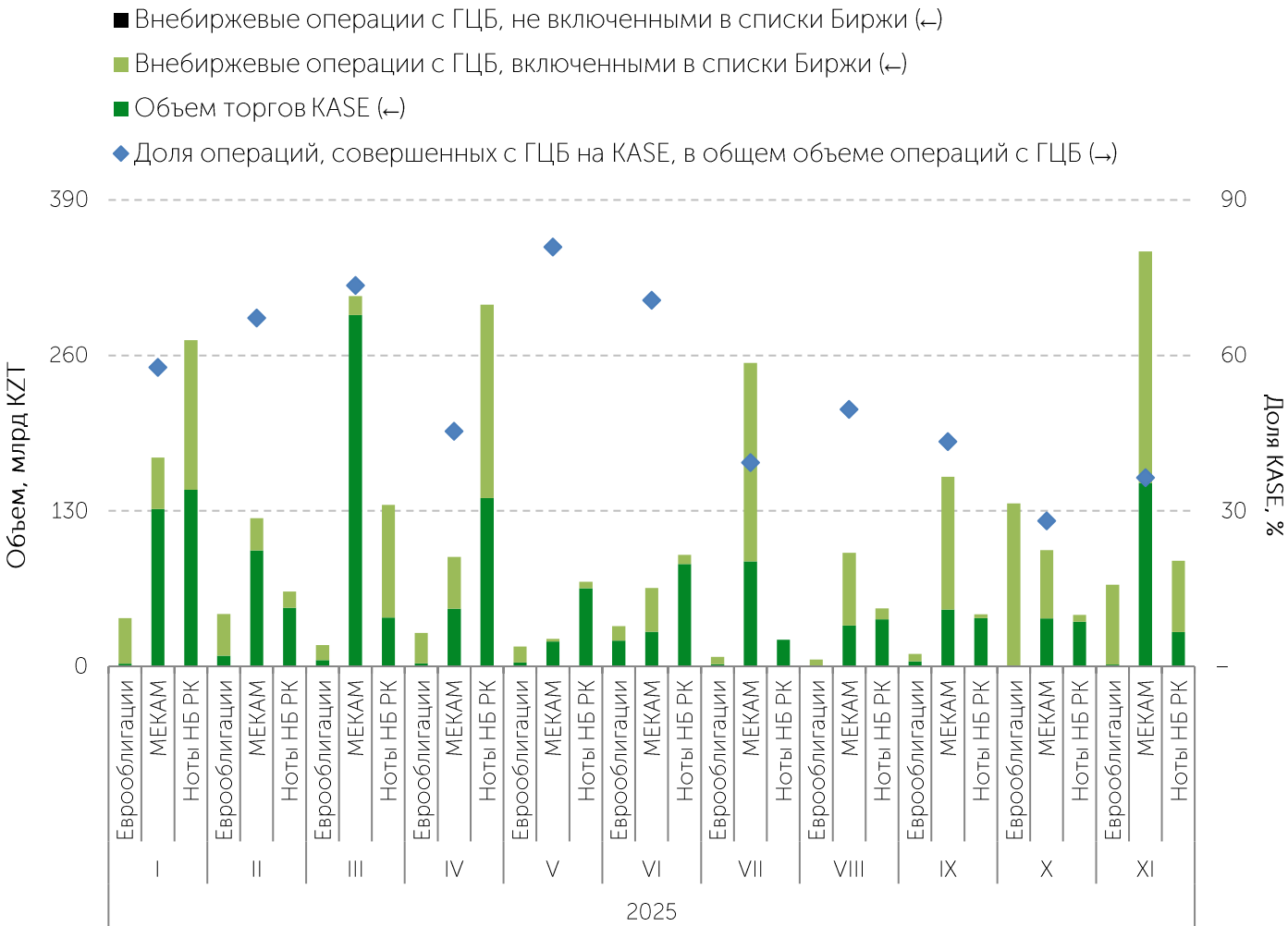
Среднедневной объем торгов в 2025 году составил 36,4 млрд тенге (на вторичном рынке ~ 8,0 млрд тенге), среднее количество сделок – 18 (на вторичном рынке – 13), средний объем одной сделки – 2,0 млрд тенге (средний объем одной сделки на вторичном рынке – 622,8 млн тенге).

11М 2025

8 156,7
млрд тенге

+5,5%
к аналогичному периоду
прошлого года

Соотношение биржевых и внебиржевых операций с ГЦБ
на вторичном рынке в 2025 году, млрд тенге



В ноябре 2025 года объем торгов на первичном рынке ГЦБ составил 584,3 млрд тенге. Из них 16,2 млрд тенге привлекли акиматы 4 областей и города Шымкент (в целях финансирования мероприятий, предусмотренных в рамках реализации государственных программ). Министерство финансов Республики Казахстан привлекло 568,1 млрд тенге, разместив 10 выпусков МЕКАМ с доходностью к погашению 16,58-17,15 % годовых и сроком до погашения от 1,5 до 10,8.

За одиннадцать месяцев 2025 года объем торгов на первичном рынке ГЦБ составил 6,4 трлн тенге.

Из них 387,3 млрд тенге привлекли акиматы 16-ти областей, г. Астаны и г. Шымкент под 0,35-20,20 % годовых (в целях финансирования мероприятий в рамках реализации государственных программ). Министерство финансов привлекло 6,0 трлн тенге. Всего было размещено 45 выпусков МЕКАМ (11 новых выпусков и 34 выпуска было укрупнено) под 11,98-17,25 % годовых и сроком до погашения от 0,6 до 13,9 лет и три выпуска еврооблигаций под 4,41-5,50 % и сроком до погашения 5-12 лет.

Ноябрь 2025

584,3
млрд тенге

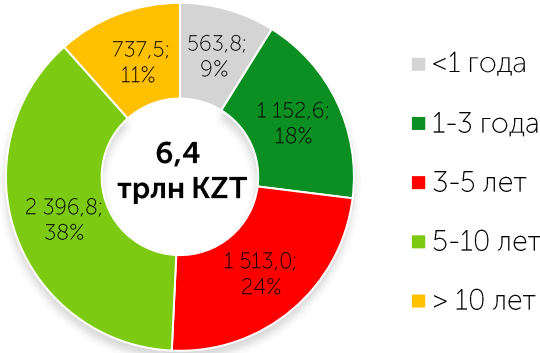
+12,0%
к прошлому месяцу

11М 2025

6 363,7
млрд тенге

+5,7%
к аналогичному периоду
прошлого года

Структура размещений ГЦБ
на первичном рынке по сроку
до погашения за 11М 2025 года,
млрд тенге



Размещения ГЦБ в ноябре 2025 года

Эмитент	Дата размещения	Объем факт., млн KZT	Объем номинал., млн KZT	Спрос к предложению	Доходность, % годовых	Срок до погашения, лет
Минфин		568 066	622 639			
МОМ060_0055	04.11.2025	57175	56726	169,3%	17,08	4,9
МОМ060_0055	18.11.2025	41319	40499	x3,0	16,9	4,9
МУМ072_0013	18.11.2025	17643	18211	x2,2	17,01	1,5
МУМ084_0020	04.11.2025	34394	34232	x2,4	17,03	6,3
МУМ096_0014	11.11.2025	47726	49592	151,4%	17,1	5,5
МУМ096_0015	11.11.2025	41963	43876	x4,9	17	7,6
МУМ096_0015	25.11.2025	41825	42751	x4,6	16,58	7,5
МУМ120_0020	04.11.2025	62102	64368	x3,5	17	9,3
МУМ120_0020	18.11.2025	50943	52201	x5,2	16,87	9,2
МУМ156_0006	25.11.2025	11350	14821	x2,6	16,6	5,5
МУМ180_0008	11.11.2025	39982	47671	144,9%	17,13	2,0
МУМ180_0008	25.11.2025	7601	8972	x4,9	16,88	1,9
МУМ180_0015	11.11.2025	60000	82735	x2,6	16,95	10,8
МУМ192_0001	04.11.2025	54043	65982	185,3%	17,11	2,0
Акиматы		16 220	16 217			
Акиматы		16 220	16 217	100,0%	0,35-18,90	1,5-10,0
ВСЕГО		584 286	638 855			

С полным списком размещений ГЦБ можно ознакомиться в Информационном бюллетене

Источник: KASE

В ноябре 2025 года объем торгов на вторичном рынке составил 183,4 млрд тенге. Доля торгов нотами Национального Банка на вторичном рынке составила 15,6% или 28,7 млрд тенге от общего объема торгов, доля МЕКАМ – 83,4% или 153,0 млрд тенге, доля еврооблигаций Республики Казахстан – 0,9% или 1,6 млрд тенге. Остальной объем, составляющий менее 0,1% или 146,8 млн тенге, пришелся на сделки с ГЦБ иностранных государств (облигации Королевства Саудовской Аравии и США).

Ноябрь 2025
183,4
млрд тенге

▲ **x2,3**
к прошлому месяцу

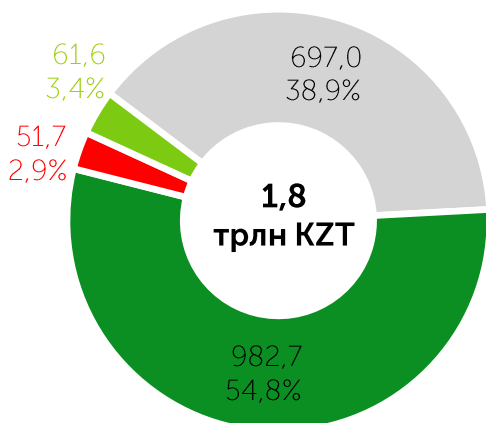
11М 2025
1 792,9
млрд тенге

▲ **+5,0%**
к аналогичному периоду
прошлого года

За одиннадцать месяцев 2025 года объем торгов на вторичном рынке составил 1,8 трлн тенге.

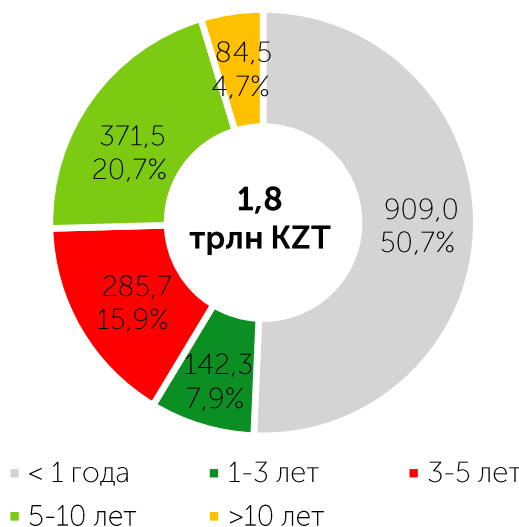
Доля торгов нотами Национального Банка на вторичном рынке составила 38,9% или 697,0 млрд тенге от общего объема торгов, доля МЕКАМ – 54,8% или 982,7 млрд тенге, доля еврооблигаций Республики Казахстан – 2,9% или 51,7 млрд тенге, оставшиеся 3,4% или 61,6 млрд тенге, пришелся на сделки с ГЦБ иностранных государств.

Объем вторичного рынка ГЦБ на KASE
по инструментам за 11М 2025 года,
трлн тенге



■ Ноты ■ Мекам
■ Еврооблигации ■ ИнГЦБ

Объем вторичного рынка ГЦБ на KASE
по сроку до погашения за 11М 2025
года, трлн тенге



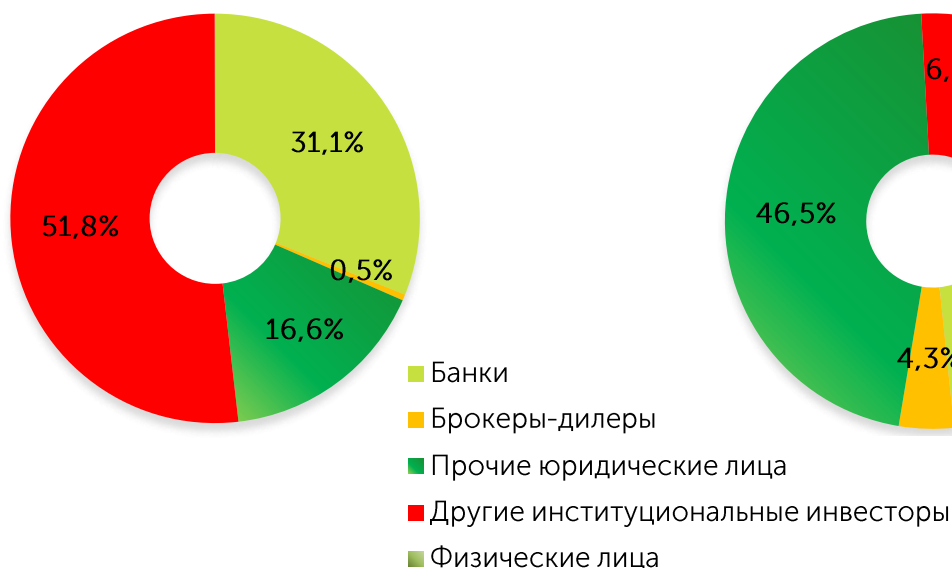
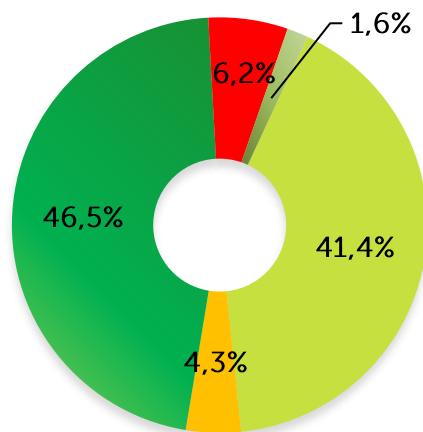
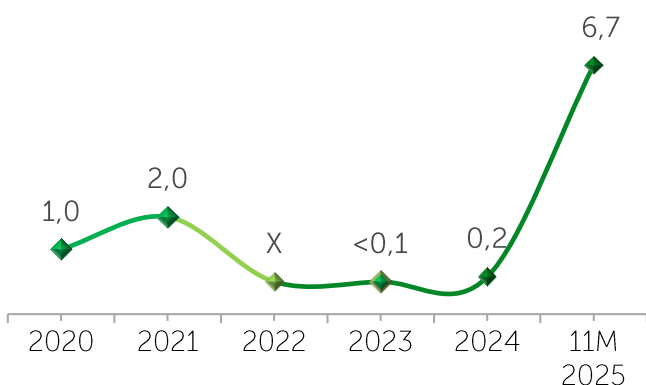
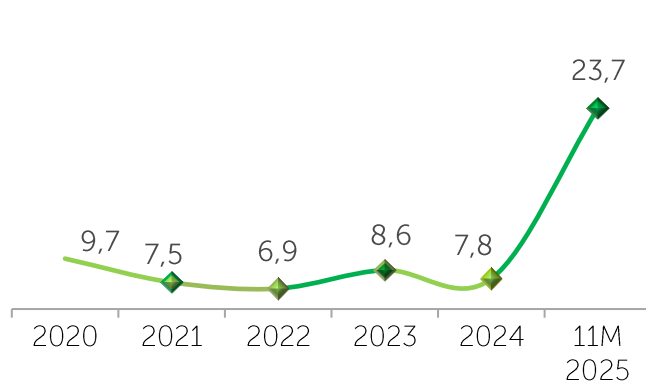
■ < 1 года ■ 1-3 лет ■ 3-5 лет
■ 5-10 лет ■ > 10 лет

Первичный рынок

В разрезе основных категорий инвесторов за одиннадцать месяцев 2025 года на первичном рынке на долю банков пришлось 31,1%, на долю брокерско-дилерских организаций – 0,5%, на долю других институциональных инвесторов – 51,8%, на долю прочих юридических лиц – 16,6%, на долю физических лиц – менее 0,1%. Доля нерезидентов на первичном рынке ГЦБ составила 6,7%.

Вторичный рынок

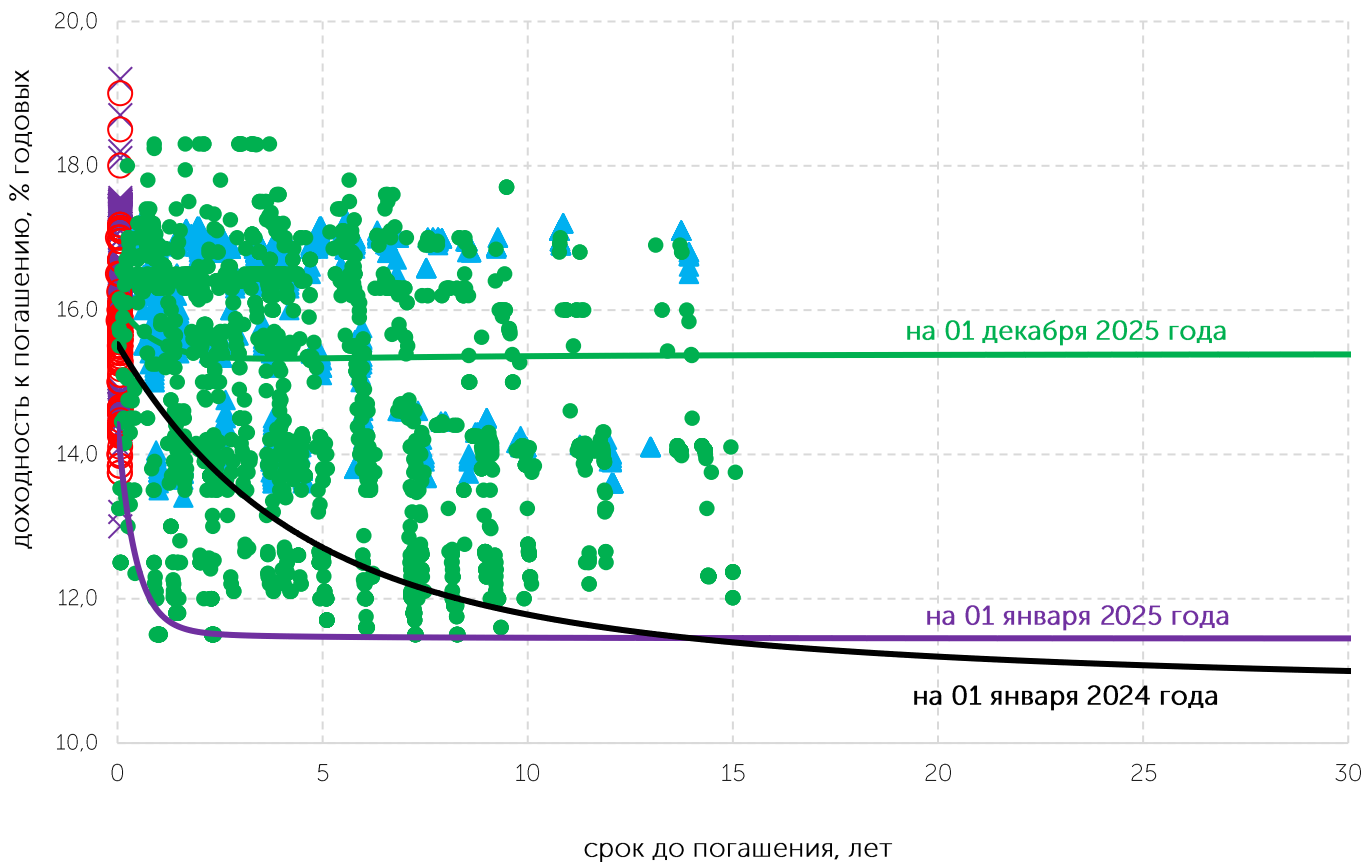
В разрезе основных категорий инвесторов за одиннадцать месяцев 2025 года на вторичном рынке на долю банков пришлось 41,4%, на долю брокерско-дилерских организаций – 4,3%, на долю других институциональных инвесторов – 6,2%, на долю прочих юридических лиц – 46,5%, на долю физических лиц – 1,6%. Участие нерезидентов оценивается в 23,7%.

Структура инвесторов на
первичном рынке за 11М 2025Структура инвесторов на
вторичном рынке за 11М 2025Доля нерезидентов в брутто-обороте
первичного рынка, %Доля нерезидентов в брутто-обороте
вторичного рынка, %

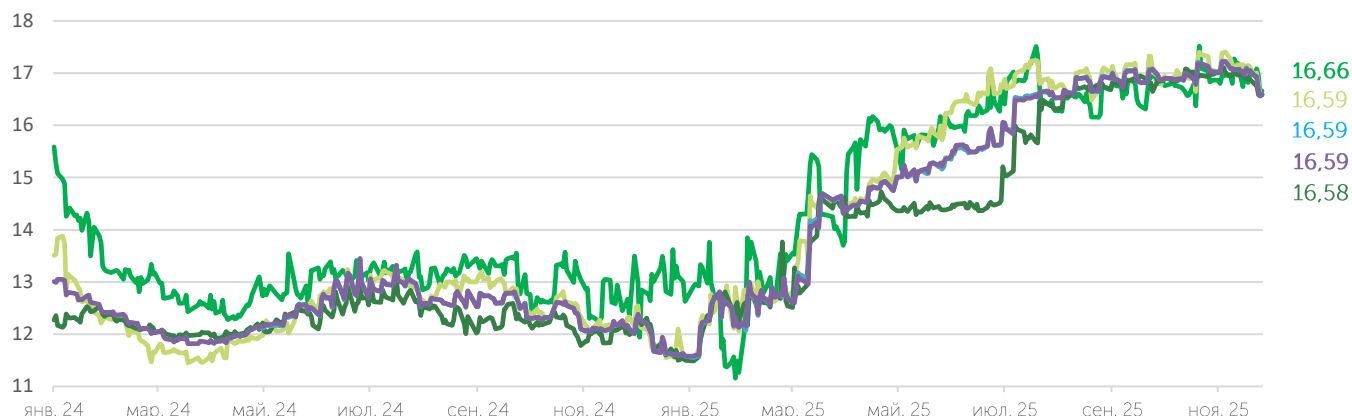
28 ноября 2025 года Комитет по денежно-кредитной политике Национального Банка Республики Казахстан принял решение сохранить базовую ставку на уровне 18,00% годовых с коридором $\pm 1,0$ п.п., при этом уровень инфляции за ноябрь составил 12,4% в годовом выражении.

Доходность и кривая доходности ГЦБ

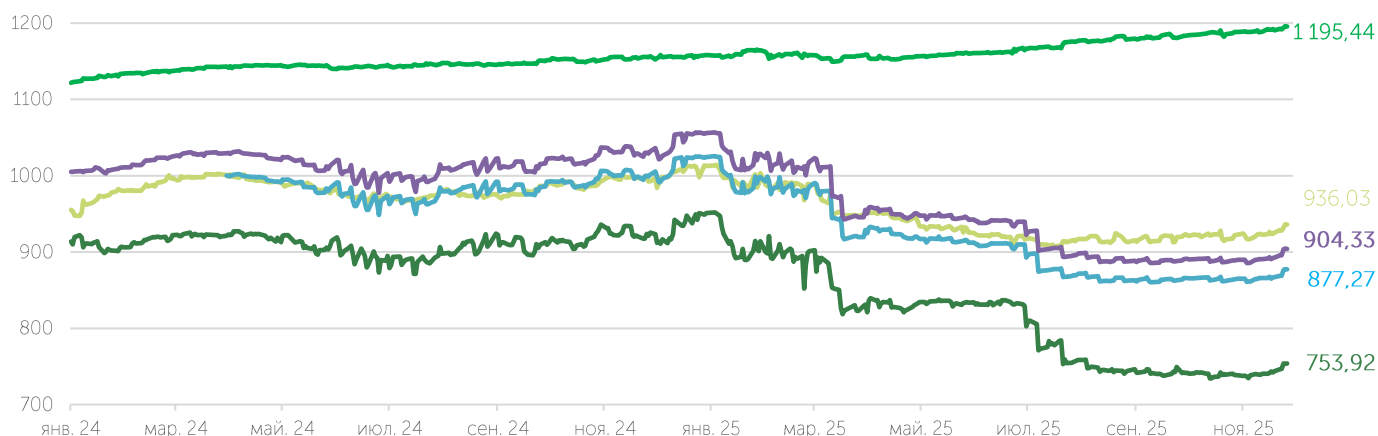
- ✕ Ноты НБРК первичный рынок (13,00-19,20)
- Ноты НБРК вторичный рынок (13,74-19,00)
- ▲ МЕКАМ первичный рынок (11,98-17,25)
- МЕКАМ вторичный рынок (11,50-18,30)



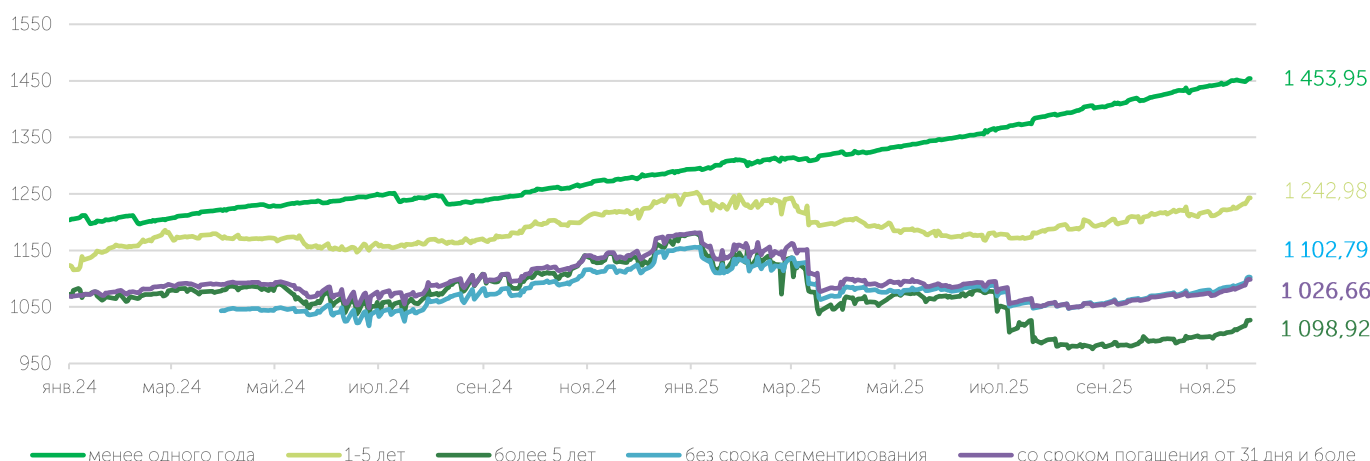
Индикаторы показателей доходности ГЦБ, % годовых



Индикаторы "чистых" цен ГЦБ



Индикаторы совокупного дохода ГЦБ



КОНТАКТЫ KASE

Департамент
информации и статистики

+7 727 237 53 28

+7 727 237 53 23

+7 727 237 53 15

info@kase.kz

ОГРАНИЧЕНИЕ ОТВЕТСТВЕННОСТИ

Информация, содержащаяся в настоящем отчете, была подготовлена специалистами АО "Казахстанская фондовая биржа" (далее — KASE). KASE дает гарантии относительно полноты и точности приведенной в этом отчете информации, а также ее достоверности только в отношении информации, источником которой является KASE.

Ни KASE, ни кто-либо из работников не несет ответственности за любые прямые или косвенные убытки (ущерб), наступившие в результате использования данного отчета или сведений, представленных в нем.

KASE рекомендует инвесторам независимо оценивать целесообразность тех или иных инвестиций и стратегий и призывает инвесторов пользоваться услугами финансовых консультантов. Все права на отчет принадлежат KASE. Частичное или полное воспроизведение и/или распространение данного аналитического материала не может быть осуществлено без письменного разрешения