

Қазақстан қор биржасы
Казахстанская фондовая биржа
Kazakhstan Stock Exchange



МБҚ нарығына шолу

Мамыр 2026

KASE-де САТЫЛАТЫН МЕМЛЕКЕТТІК ҚАРЫЗ

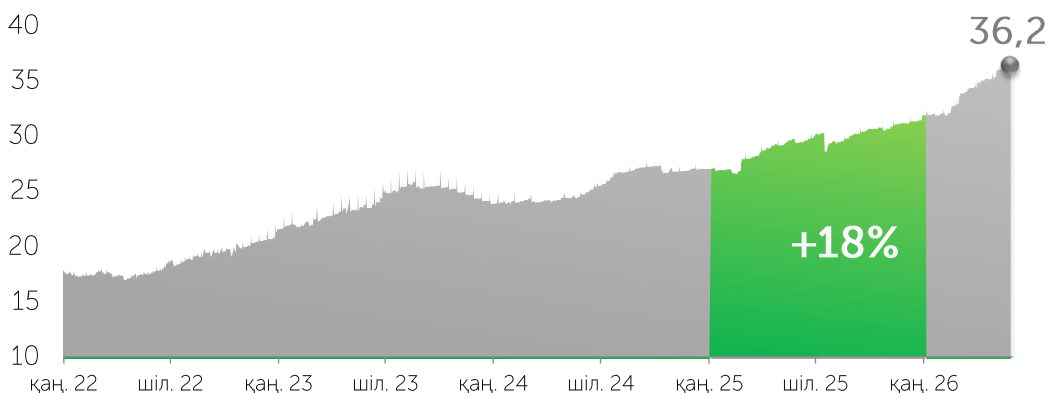
KASE-де саудаланатын номинал бойынша мемлекеттік қарыз сомасы 2026 жылдың 01 маусым айындағы жағдай бойынша 36,2 трлн теңгені (74,5 млрд USD) құрады.

36,2
трлн теңге

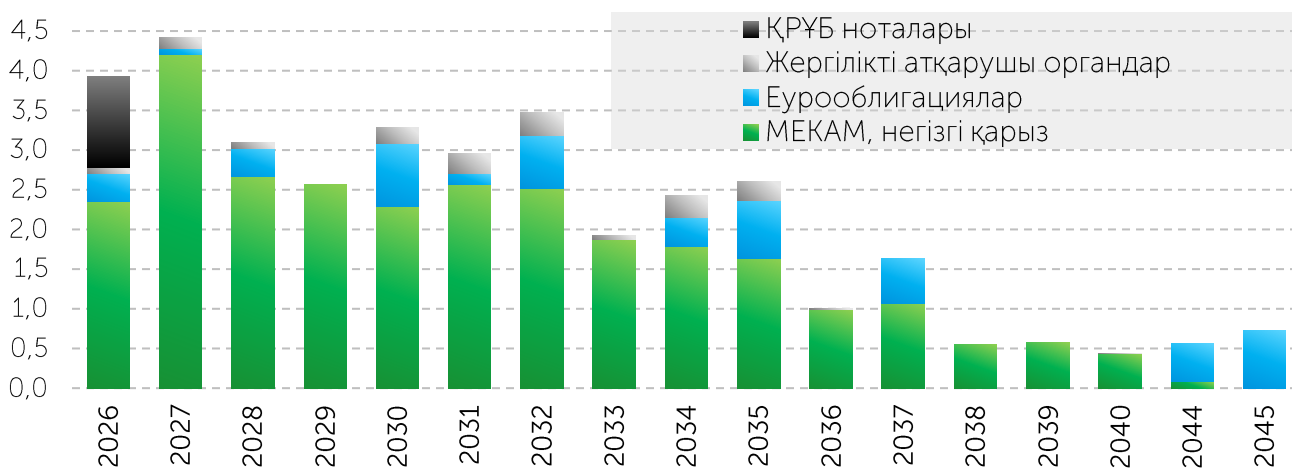
+2,5%
бір айда

+13,8%
жылдың басынан бастап

KASE-де саудаланатын мемлекеттік борыштың сомасы (номинал бойынша), трлн теңге



Мемлекеттік борыш бойынша төлемдер динамикасы, трлн KZT



Жоспарланған орналастыру Қаржы Министрлігінің 2026 жылдың маусымда

Қазақстан Республикасының Қаржы министрлігі 2026 жылдың маусым айында жалпы сомасы 400,0 млрд теңгеге мемлекеттік бағалы қағаздардың (МЕКАМ) келесідей аукциондарын өткізуді жоспарлап отыр.*

Мерзімі, жыл	Орналастыру көлемі, млрд теңге						Барлығы
	2	4	5	7	8	12	
02.06.2026	50,0					50,0	100,0
09.06.2026		50,0		50,0			100,0
16.06.2026			50,0			50,0	100,0
23.06.2026	50,0				50,0		100,0
Барлығы	100,0	50,0	50,0	50,0	50,0	100,0	400,0

* Қазақстан Республикасы Қаржы министрлігінің Бағалы қағаздар шығару кестесі 2026 жыл ішінде өзгертілуіне және толықтырылуына тиіс

МБҚ НАРЫҒЫНДАҒЫ САУДА-САТТЫҚ КӨЛЕМІ

KASE-дегі МБҚ сауда-саттығының жиынтық көлемі **2026 жылдың мамыр айында** 849,3 млрд теңгені құрады. Бес айда сауда көлемі 4,0 трлн теңгені құрады.

Мамыр 2026
849,3
млрд теңге

-12,0%
өткен айға

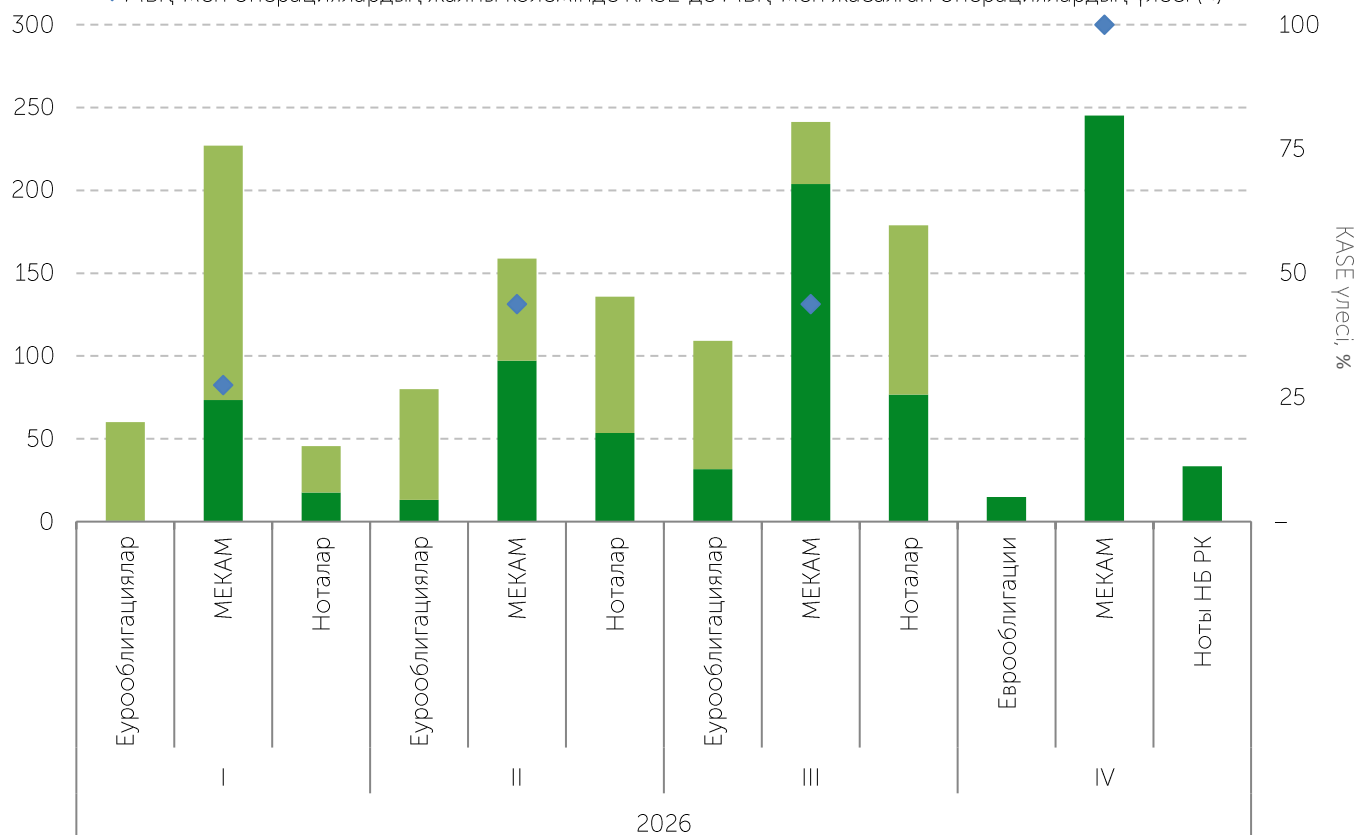
2026 жылы сауда-саттықтың орташа күндік көлем 42,0 млрд теңгені (қайталама нарықта ~ 11,6 млрд теңге), мәмілелердің орташа күндік саны ~ 20 (қайталама нарықта ~ 15), бір мәміленің орташа көлемі ~ 2,1 млрд теңгені (қайталама нарықта бір мәміленің орташа көлемі ~ 765,1 млн теңге) құрады.

05A 2026
4 031,3
млрд теңге

+7,1%
өткен жылғы сәйкес айға

2026 жылы МБҚ-мен биржалық және биржадан тыс операциялардың арақатынасы

- Биржа тізімдеріне енгізілмеген, МБҚ-мен биржадан тыс операциялар (←)
- Биржаның тізімне енгізілген, МБҚ-мен биржадан тыс операциялар (←)
- KASE сауда-саттықтарының көлемі (←)
- ◆ МБҚ-мен операциялардың жалпы көлемінде KASE-де МБҚ-мен жасалған операциялардың үлесі (→)



2026 жылдың мамыр айында МБҚ бастапқы нарығындағы сауда-саттық көлемі 654,7 млрд теңгені құрады. Олардың ішінде 72,8 млрд теңгені 12 облыс және Шымкент қаласының әкімдіктері (мемлекеттік бағдарламаларды іске асыру шеңберінде көзделген іс-шараларды қаржыландыру мақсатында) тартты. Қазақстан Республикасының Қаржы министрлігі 518,9 млрд теңге тартты. Жалпы алғанда, жылдық сыйақы мөлшерлемесі 1,02-18,99 % аралығында, өтеу мерзімі 1,0 жылдан 12,6 жылға дейінгі 9 облигациялық шығарылым орналастырылды.

2026 жылдың бес айында МБҚ бастапқы нарығындағы сауда-саттық көлемі 2,9 трлн теңгені құрады.

Оның ішінде 157,7 млрд теңгені 13 облыстың және Астана қаласының және Шымкент қаласының әкімдіктері жылдық 0,35-19,18 %-бен (мемлекеттік бағдарламаларды іске асыру шеңберіндегі іс-шараларды қаржыландыру мақсатында) тартты. Қазақстан Республикасы Қаржы министрлігі 2,8 трлн теңге тартты. Барлығы МЕКАМның 22 шығарылымы (6 жаңа шығарылым және 16 шығарылым ұлғайтылды) жылдық 1,02-19,18% және 0,8 жылдан 14,0 жылға дейін өтелгенге дейін.

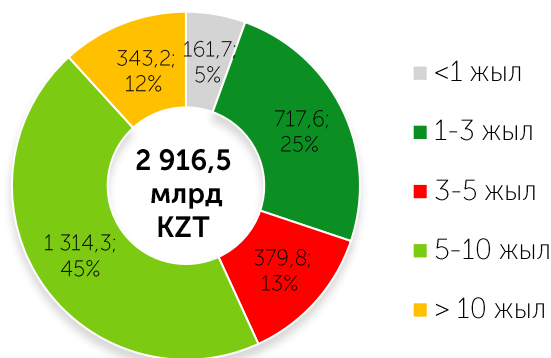
Мамыр 2026
654,7
млрд теңге

▼ **-2,0%**
өткен айға

05A 2026
2 916,5
млрд теңге

▲ **+7,9%**
өткен жылғы сәйкес айға

05A2026 жылғы МБҚ-ны бастапқы нарықта өтеуге дейінгі мерзімі бойынша орналастыру құрылымы, млрд теңге



2026 жылдың сәуір айында МБҚ орналастыру

Эмитент	Орналастыру күні	Нақты көлемі, млн KZT	Номиналды көлемі, млн KZT	Ұсынымға сұраным	Кірістілігі, жылдық %	Өтеуге дейін мерзімі, жыл
Қаржы Министрлігі		581 885	630 686			
МКМ012_0163	05.05.2026	23 260	27 269	137,5	17,23	1,0
МКМ012_0163	19.05.2026	35 591	41 520	143,0	17,27	1,0
МТС048_0002	05.05.2026	46 000	46 000	144,0	1,02	4,0
МТС048_0002	19.05.2026	59 424	59 000	x3,6	18,91	4,0
МТС084_0001	12.05.2026	65 500	65 500	145,0	1,02	7,0
MUM096_0015	05.05.2026	41 958	37 916	145,8	15,08	7,1
MUM096_0016	19.05.2026	60 553	58 943	x2,2	15,1	7,8
MUM108_0014	26.05.2026	51 938	54 000	126,0	15,11	6,0
MUM156_0008	26.05.2026	53 436	56 114	140,3	15,03	12,0
MUM180_0009	12.05.2026	51 981	61 780	154,3	16,82	2,6
MUM180_0009	26.05.2026	57 415	68 043	131,7	17	2,5
MUM300_0001	12.05.2026	34 829	54 601	130,5	15,01	12,6
Әкімдіктері		72 825	72 817	100,0%	0,35-14,76	1,8-10,0
БАРЛЫҒЫ		654 711	703 503			

МБҚ орналастырудың толық тізімімен Ақпараттық бюллетеньде танысуға болады

2026 жылдың мамыр айында қайталама нарықтағы сауда-саттық көлемі 194,6 млрд теңгені құрады. Қайталама нарықтағы Ұлттық Банк ноталарымен сауда-саттық үлесі саудасаттықтың жалпы көлемінен 16,7 % немесе 32,5 млрд теңгені, МЕКАМ үлесі – 75,2 % немесе 146,3 млрд теңгені, Қазақстан Республикасы еурооблигацияларының үлесі – 7,9% немесе 15,5 млн теңгені құрады. 0,2 % немесе 0,3 млн теңгені құрайтын қалған көлем шет мемлекеттердің МБҚ-мен (Австрия Республикасы, Түркия Республикасы, Америка Құрама Штаттарының облигациялары) мәмілелерге келді.

Мамыр 2026
194,6
млрд теңге

▼ **-34,5%**
өткен айға

05A 2026
1 114,8
млрд теңге

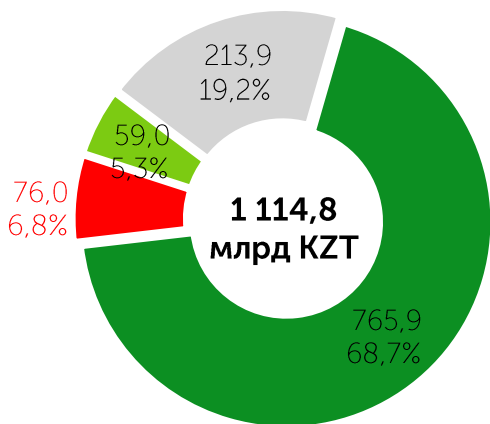
▲ **+5,1%**
өткен жылғы сәйкес айға

2026 жылдың бес айында қайталама нарықтағы сауда-саттық көлемі 1 114,8 млрд теңгені құрады.

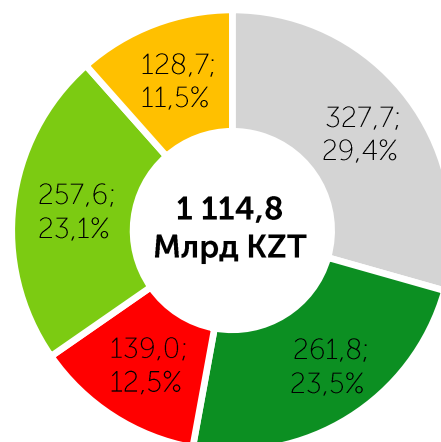
Ұлттық Банктің ноталармен сауда-саттық үлесі қайталама нарықта сауда-саттықтың жалпы көлемінің 19,2 % немесе 213,9 млрд теңгені құрады, МЕКАМ үлесі – 68,7 % немесе 765,9 млрд теңге, Қазақстан Республикасының еурооблигацияларының үлесі – 6,8 % немесе 76,0 млн теңге, құрады. Қалған көлем шет мемлекеттердің МБҚ-мен мәмілелерге келіп, 5,3% немесе 59,0 млрд теңгені құрады.

05A2026 жылғы құралдар бойынша KASE-дегі МБҚ қайталама нарығының көлемі, млрд теңге

05A2026 жылғы өтеуге дейінгі мерзім бойынша бастапқы нарықта МБҚ орналастыру құрылымы, млрд теңге



- Ноталар
- Мекам
- Еурооблигациялар
- Шетелдік МБҚ



- <1 жылға дейін
- 1-3 жыл
- 3-5 жыл
- 5-10 жыл
- > 10 жылдан ары

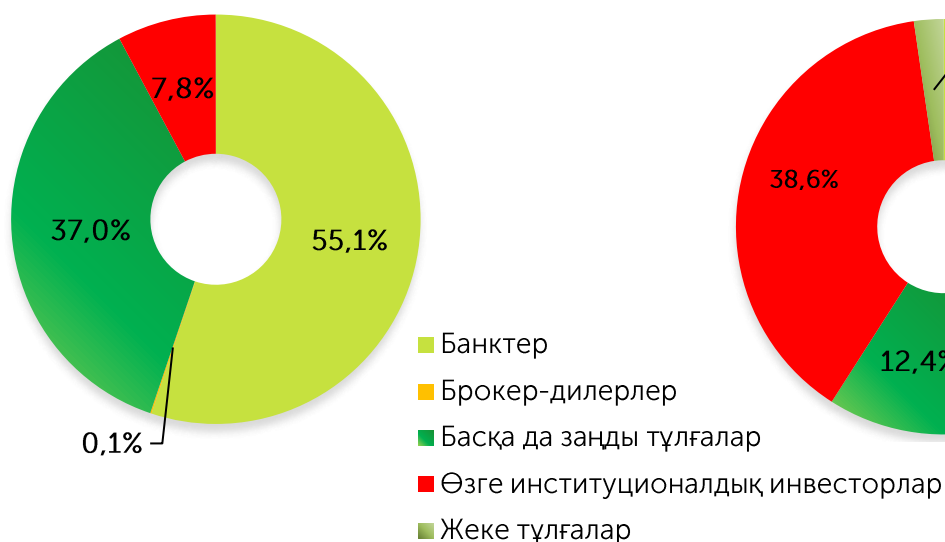
Бастапқы нарық

Инвесторлардың негізгі санаттары бөлінісінде 2026 жылдың бес айында бастапқы нарықта банктердің үлесі 55,1% болды, брокерлік-дилерлік ұйымдардың үлесіне – 0,1 % , басқа институционалдық инвесторлардың үлесіне – 37,0 %, басқа заңды тұлғалардың үлесіне – 7,8 %, жеке тұлғалардың үлесіне – 0,1 % - дан кем болды. МБҚ бастапқы нарығындағы бейрезиденттердің үлесі 1,6 %.

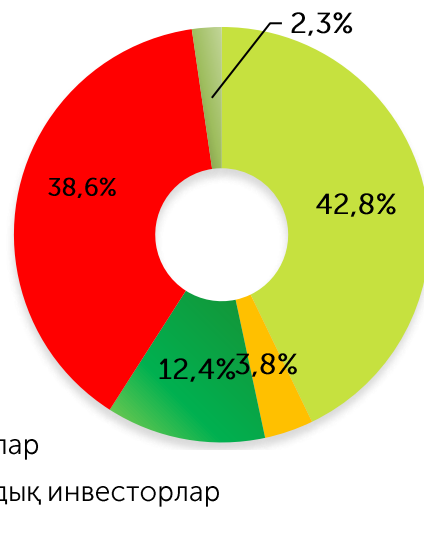
Қайталама нарық

Инвесторлардың негізгі санаттары бөлінісінде 2026 жылдың бес айында қайталама нарығында банктердің үлесіне – 42,8 %, брокерлік-дилерлік ұйымдардың үлесіне – 3,8 %, басқа институционалдық инвесторлардың үлесіне – 12,4 %, басқа заңды тұлғалардың үлесіне – 38,6 %, жеке тұлғалардың үлесіне – 2,3 % тиесілі болды. Бейрезиденттердің қатысуы 28,4 %-ға бағаланады.

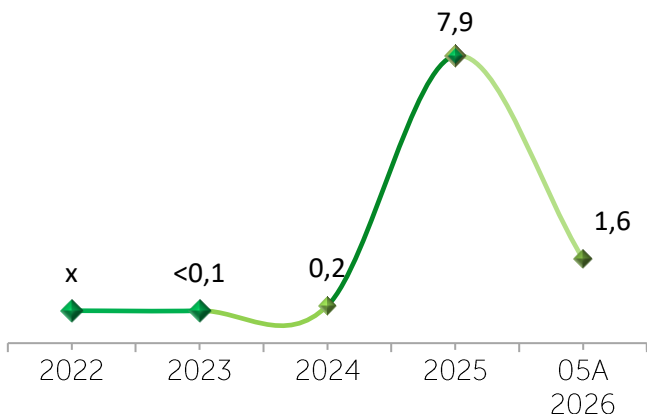
05A2026 жылғы бастапқы нарықтағы инвесторлардың құрылымы



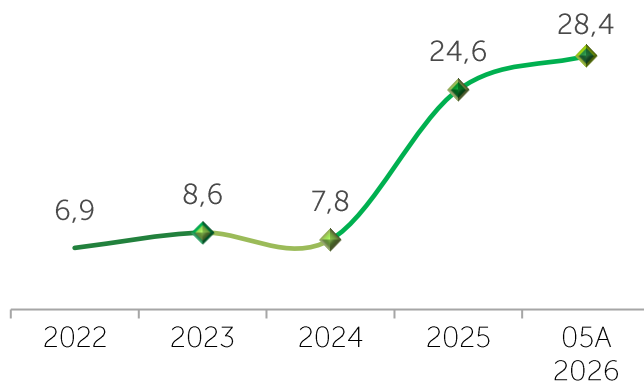
05A2026 жылғы қайталама нарықтағы инвесторлардың құрылымы



Бастапқы нарықтың резидент үлесі, %



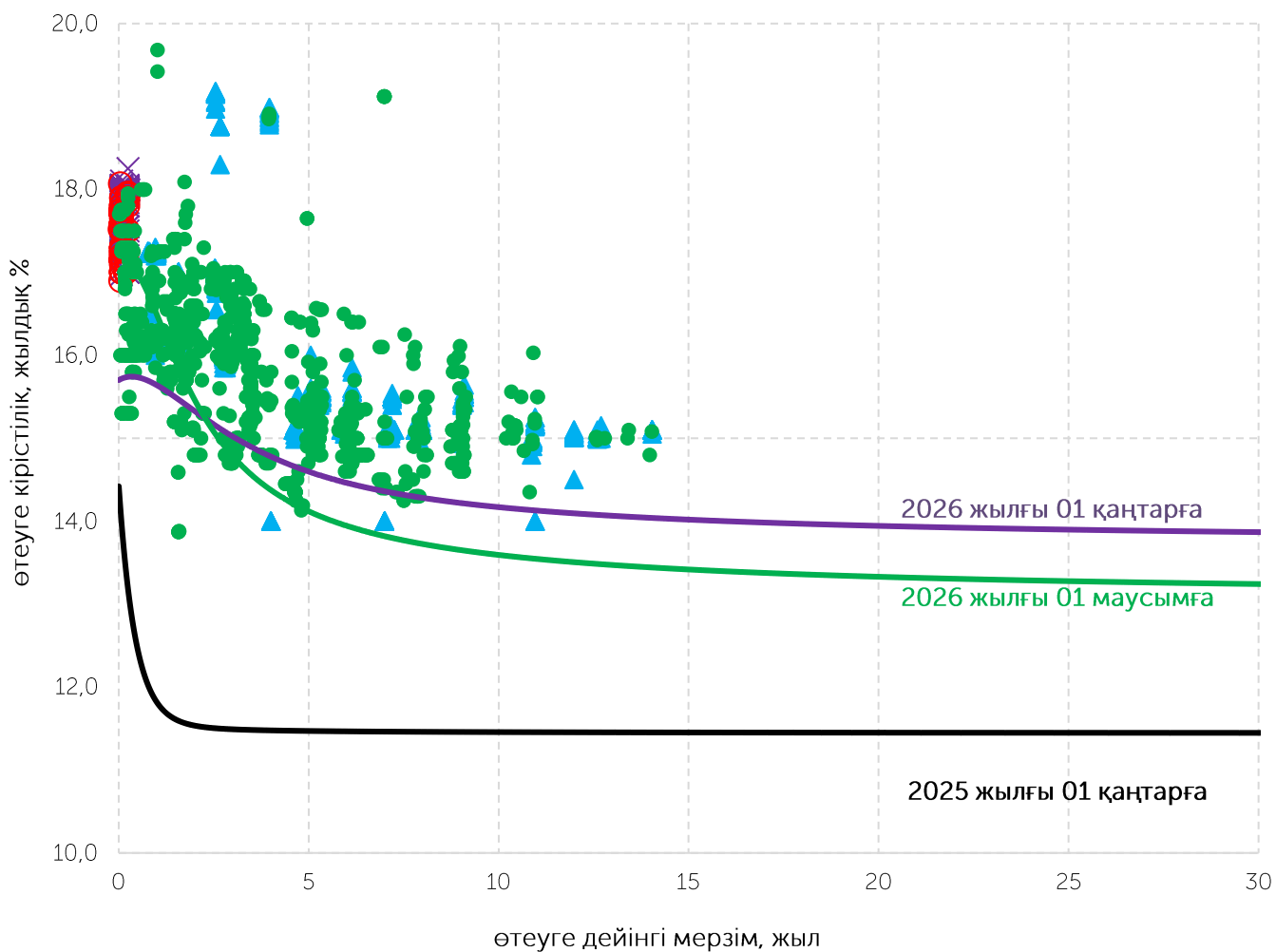
Қайталама нарықтың брутто айналымындағы резидент еместердің үлесі, %



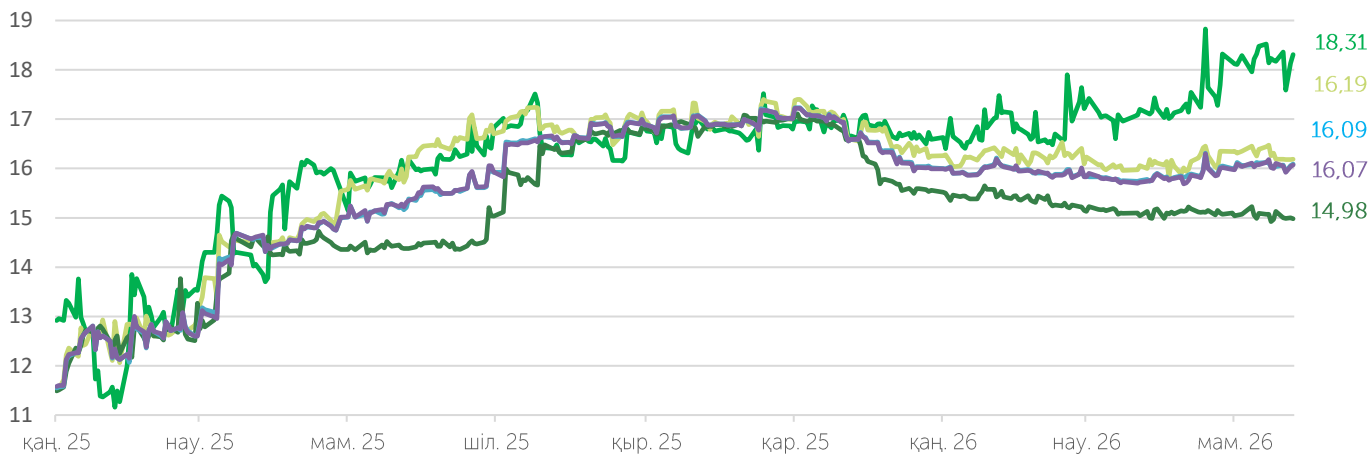
2026 жылғы 24 сәуірде Қазақстан Республикасы Ұлттық Банкінің Ақша-кредит саясаты комитеті базалық мөлшерлемені жылдық 18,00 % деңгейінде, +/- 1,0 пайыздық тармақ дәлізімен сақтау туралы шешім қабылдады, бұл ретте желтоқсан айындағы инфляция деңгейі 10,4 % құрады.

МБҚ кірістілігі және МБҚ кірістілік қисығы

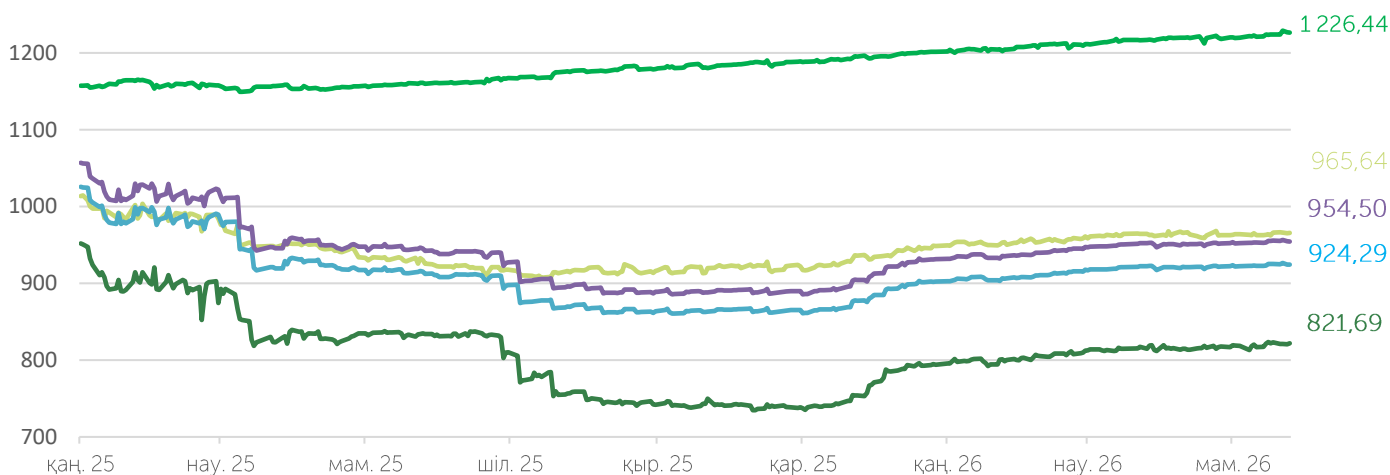
- ✕ ҚРҰБ ноталары бастапқы нарық (16,97-18,25)
- ҚРҰБ ноталары қайталама нарық (16,9-22,1)
- ▲ МЕКАМ бастапқы нарық (14-19,18)
- МЕКАМ қайталама нарық (13,87-31,36)



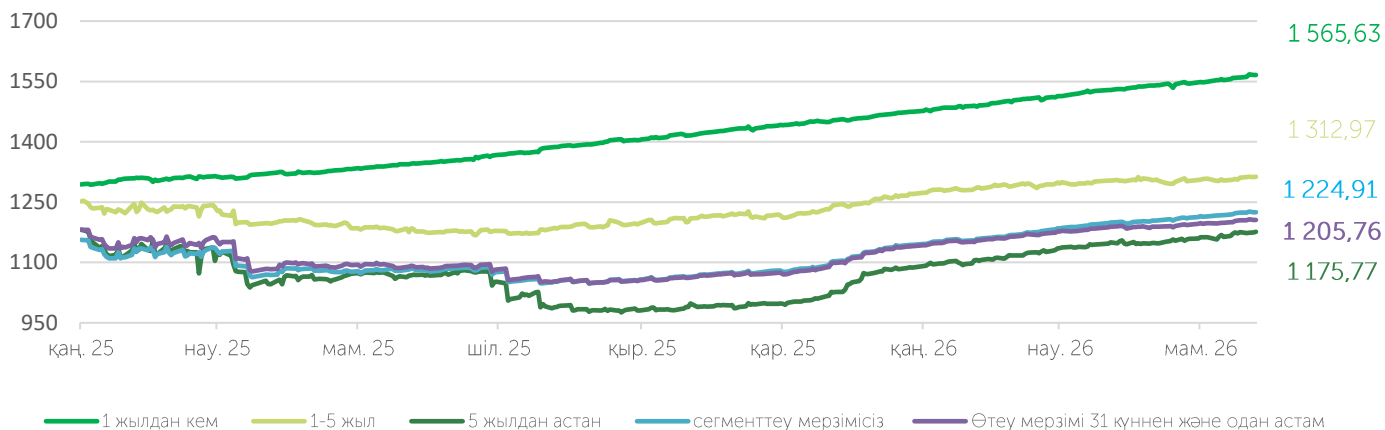
МБҚ кірістілік көрсеткіштерінің индикаторлары, жылдық %



МБҚ "таза" бағасының индикаторлары



МБҚ жиынтық кіріс индикаторлары



KASE байланыстары

Ақпарат және статистика Департаменті

+7 727 237 53 28

+7 727 237 53 23

+7 727 237 53 15

info@kase.kz

ШЕКТЕУ ЖАУАПКЕРШІЛІКТІ

Осы есепте қамтылған ақпаратты "Қазақстан қор биржасы" АҚ (бұдан әрі-KASE) мамандары дайындады. KASE осы есепте келтірілген ақпараттың толықтығы мен дәлдігіне, сондай-ақ оның дереккөзі KASE болып табылатын ақпаратқа қатысты дұрыстығына кепілдік береді.

KASE - де, қызметкерлердің ешқайсысы осы есепті немесе онда ұсынылған мәліметтерді пайдалану нәтижесінде туындаған кез келген тікелей немесе жанама залалдар (залалдар) үшін жауапты болмайды.

KASE инвесторларға қандай да бір инвестициялар мен стратегиялардың мақсаттылығын өз бетінше бағалауға кеңес береді және инвесторларды қаржы кеңесшілерінің қызметтерін пайдалануға шақырады. Есепке Барлық құқықтар KASE-ге тиесілі. Осы Талдамалық материалды ішінара немесе толық жаңғырту және/немесе тарату жазбаша рұқсатсыз жүзеге асырыла алмайды

© «Қазақстан қор биржасы» АҚ