

Қазақстан қор биржасы
Казахстанская фондовая биржа
Kazakhstan Stock Exchange



Обзор рынка государственных ценных бумаг

Апрель 2026

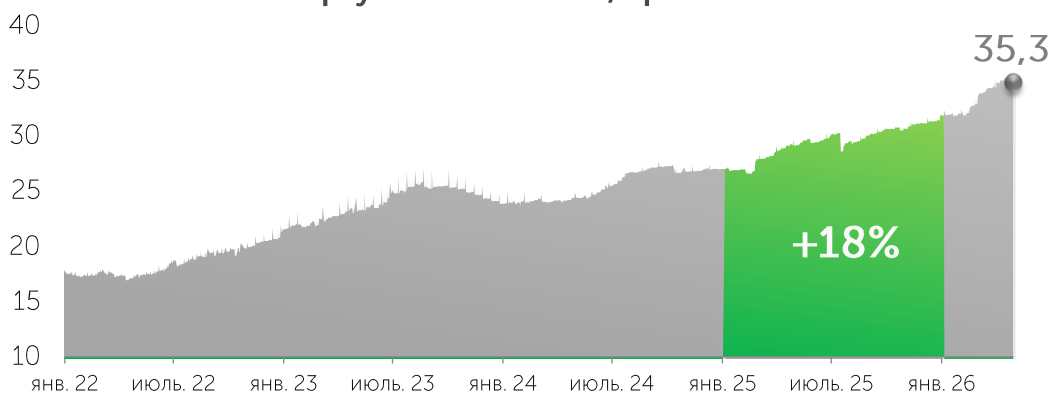
Сумма государственного долга по номиналу, торгуемого на KASE, на 01 мая 2026 года составила 35,3 трлн тенге (76,5 млрд USD).

35,3
трлн тенге

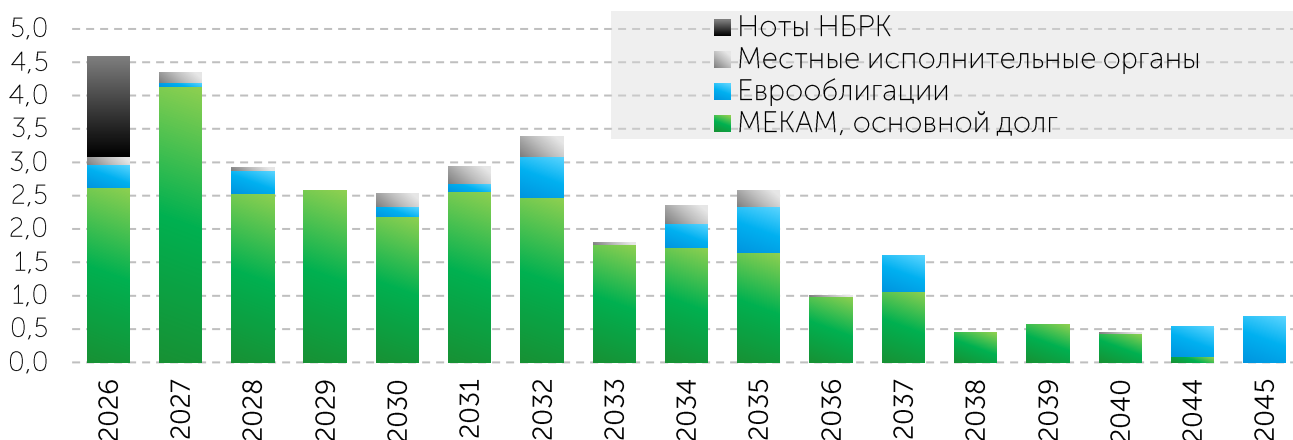
+0,5%
за месяц

+10,8%
с начала года

Сумма государственного долга (по номиналу), торгуемого на KASE, трлн тенге



Динамика выплат по госдолгу, трлн KZT



Планируемые размещения Министерства финансов в мае 2026 года

Министерство финансов в мае 2026 года планирует провести следующие аукционы государственных казначейских обязательств на общую сумму 600,0 млрд тенге*.

Срок, лет	Объем размещения, млрд тенге							
	1	2	4	6	7	8	12	Итого
05.05.2026	50,0		50,0		50,0			150,0
12.05.2026		50,0			50,0		50,0	150,0
19.05.2026	50,0		50,0			50,0		150,0
26.05.2026		60,0		50,0			40,0	150,0
Итого	100,0	110,0	100,0	50,0	100,0	50,0	90,0	600,0

* График выпуска ценных бумаг Министерства финансов подлежит изменению и дополнению в течение 2026 года

План выпусков ГЦБ на 2026 год опубликован [на сайте](#) Государственных органов в разделе Министерства финансов в подразделе Документы → Направления "Государственный долг"

Суммарный объем торгов ГЦБ на KASE за апрель 2026 года составил 964,9 млрд тенге. Объем торгов за четыре месяца составил 3,2 трлн тенге.

Среднедневной объем торгов в 2026 году составил 40,3 млрд тенге (на вторичном рынке ~ 11,6 млрд тенге), среднее количество сделок – 19 (на вторичном рынке – 14), средний объем одной сделки – 2,1 млрд тенге (средний объем одной сделки на вторичном рынке – 812,2 млн тенге).

Апрель 2026

964,9
млрд тенге

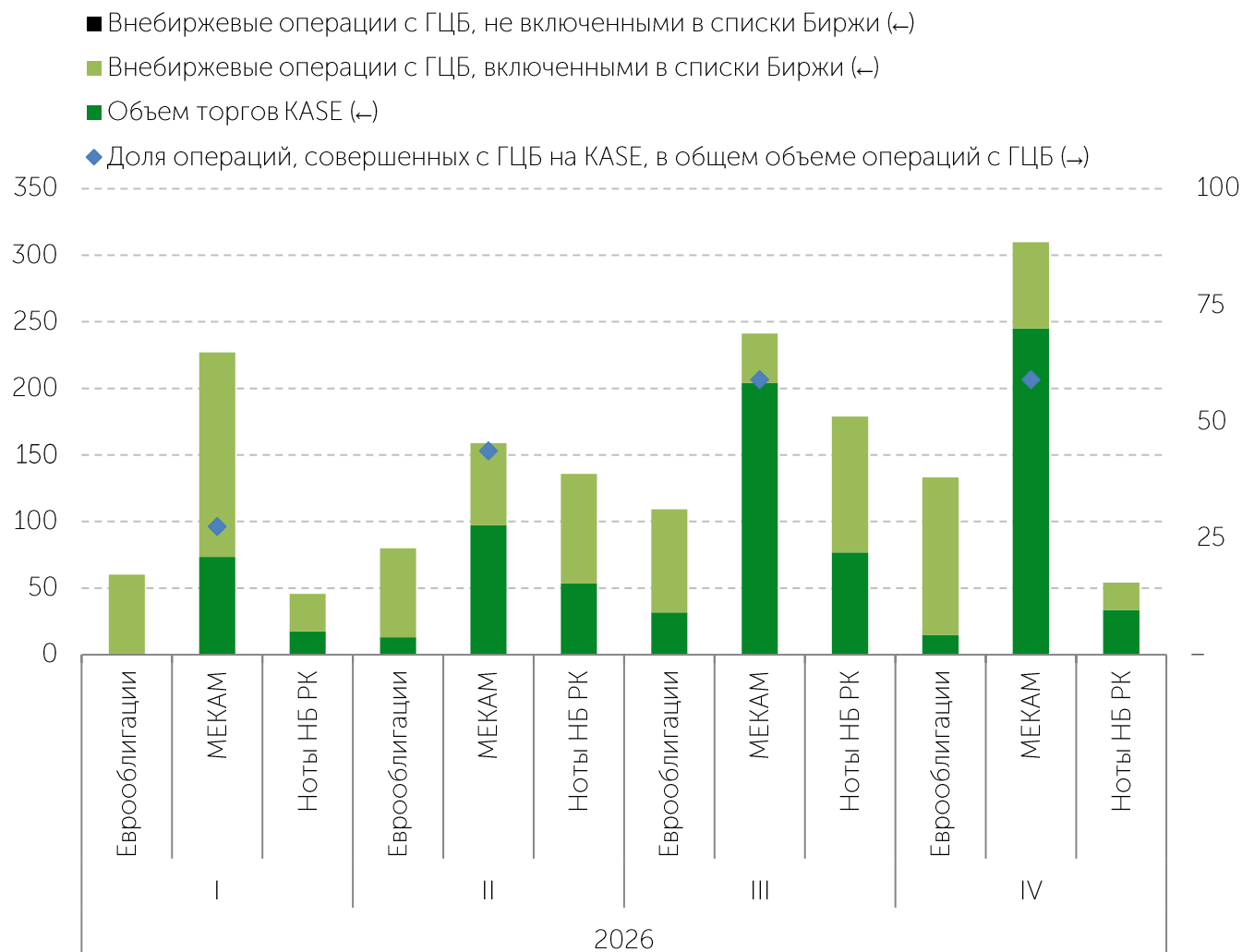
+5,5%
к прошлому месяцу

4М 2026

3 182,0
млрд тенге

+6,6%
к аналогичному периоду
прошлого года

Соотношение биржевых и внебиржевых операций с ГЦБ на вторичном рынке в 2026 году, млрд тенге



В апреле 2026 года объем торгов на первичном рынке ГЦБ составил 667,7 млрд тенге. Из них 51,7 млрд тенге привлекли акиматы шести областей и города Астана (в целях финансирования мероприятий, предусмотренных в рамках реализации государственных программ). Министерство финансов Республики Казахстан привлекло 616,1 млрд тенге, разместив 8 выпусков МЕКАМ с доходностью к погашению 0,35-19,18 % годовых и сроком до погашения от 0,8 до 12,7.

За четыре месяца 2026 года объем торгов на первичном рынке ГЦБ составил 2,3 трлн тенге.

Из них 85,0 млрд тенге привлекли акиматы десяти областей и города Астана под 0,35-19,18 % годовых (в целях финансирования мероприятий в рамках реализации государственных программ). Министерство финансов привлекло 2,2 трлн тенге. Всего было размещено 17 выпусков МЕКАМ (3 новых выпуска и 14 выпусков были укрупнены) под 14,00-19,18 % годовых и сроком до погашения от 0,8 до 14,0 лет.

Апрель 2026

667,7
млрд тенге

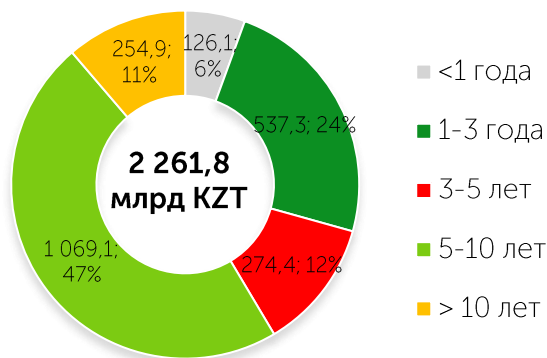
+11,0%
к прошлому месяцу

04М 2026

2 261,8
млрд тенге

+12,3%
к аналогичному периоду
прошлого года

Структура размещений ГЦБ на первичном рынке по сроку до погашения за 04М2026 года, млрд тенге



Размещения ГЦБ в апреле 2026 года

Эмитент	Дата размещения	Объем факт., млн KZT	Объем номинал., млн KZT	Спрос к предложению	Доходность, % годовых	Срок до погашения, лет
Минфин		616 088	663 293			
МКМ012_0162	14.04.2026	21 616	24 626	86,70	17,23	0,8
МКМ012_0162	28.04.2026	35 561	40 283	x2,3	17,25	0,8
МОМ060_0054	21.04.2026	71 262	68 273	x3,1	17,00	1,6
МТМ072_0001	28.04.2026	70 026	64 164	x3,1	19,15	2,6
МУМ096_0015	07.04.2026	54 549	49 857	100,80	15,08	7,2
МУМ096_0016	14.04.2026	61 443	61 008	x6,4	15,24	7,9
МУМ096_0016	21.04.2026	94 198	92 695	x3,5	15,10	7,9
МУМ156_0006	07.04.2026	33 504	39 323	198,50	15,07	5,1
МУМ300_0001	07.04.2026	15 044	24 000	x3,4	15,07	12,7
МУМ300_0001	28.04.2026	62 890	99 064	x3,7	15,00	12,6
МУХ072_0003	14.04.2026	95 995	100 000	x2,3	15,00	5,0
Акиматы шести областей и города Астана		51 653	65 653	100,0%	0,35-19,15	1,1-10,0
ВСЕГО		667 742	714 946			

[С полным списком размещений ГЦБ можно ознакомиться в Информационном бюллетене](#)

В апреле 2026 года объем торгов на вторичном рынке составил 297,1 млрд тенге. Доля торгов нотами Национального Банка на вторичном рынке составила 11,3 % или 33,5 млрд тенге от общего объема торгов, доля МЕКАМ – 82,5 % или 245,1 млрд тенге, доля еврооблигаций Республики Казахстан – 5,0 % или 15,0 млрд тенге. Остальной объем, составляющий 1,2 % или 3,7 млрд тенге, пришелся на сделки с ГЦБ иностранных государств (Австрийская Республика, Турецкая Республика, Министерство финансов США).

Апрель 2026
297,1
млрд тенге

-5,0%
к прошлому месяцу

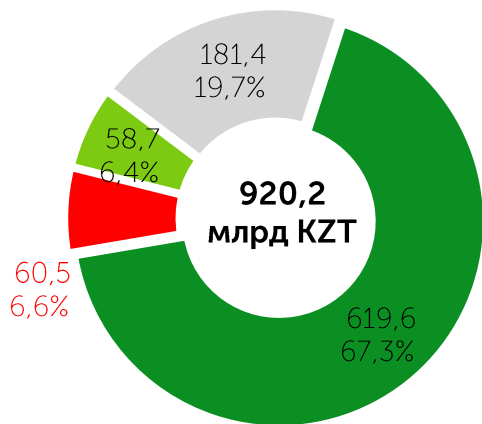
4М 2026
920,2
млрд тенге

-5,1%
к аналогичному периоду
прошлого года

За четыре месяца 2026 года объем торгов на вторичном рынке составил 920,2 млрд тенге.

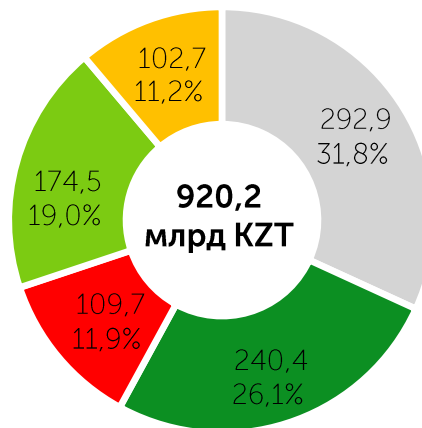
Доля торгов нотами Национального Банка на вторичном рынке составила 19,7 % или 181,4 млрд тенге от общего объема торгов, доля МЕКАМ – 67,3 % или 619,6 млрд тенге, доля еврооблигаций Республики Казахстан – 6,6% или 60,5 млн тенге, оставшиеся 6,4 % или 58,7 млрд тенге, пришелся на сделки с ГЦБ иностранных государств.

Объем вторичного рынка ГЦБ на KASE по инструментам за 04М2026 года, млрд тенге



■ Ноты ■ Мекам
■ Еврооблигации ■ ИнГЦБ

Объем вторичного рынка ГЦБ на KASE по сроку до погашения за 04М2026 года, млрд тенге

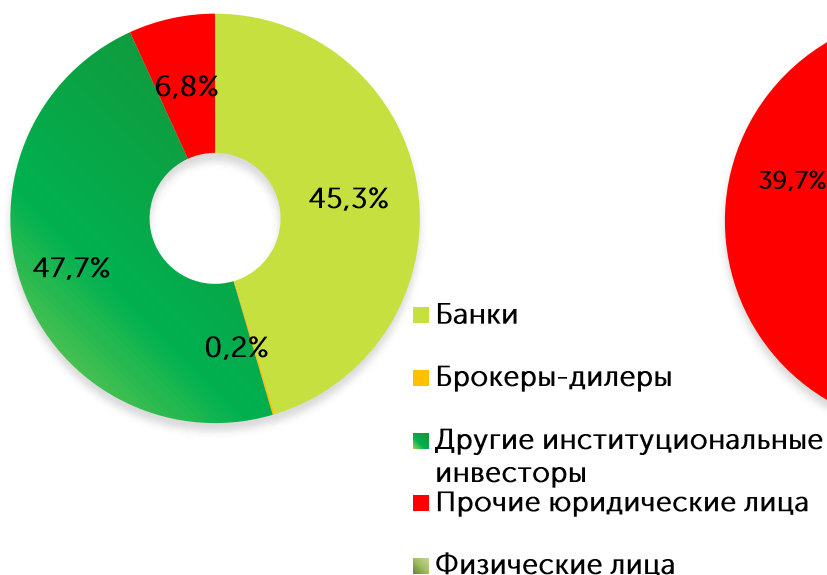


■ < 1 года ■ 1-3 лет ■ 3-5 лет
■ 5-10 лет ■ >10 лет

Первичный рынок

В разрезе основных категорий инвесторов за четыре месяца 2026 года на первичном рынке на долю банков пришлось 45,3 %, на долю брокерско-дилерских организаций – 0,2 %, на долю других институциональных инвесторов – 47,7 %, на долю прочих юридических лиц – 6,8 %, на долю физических лиц – менее 0,1 %. Доля нерезидентов на первичном рынке ГЦБ составила 2,0 %.

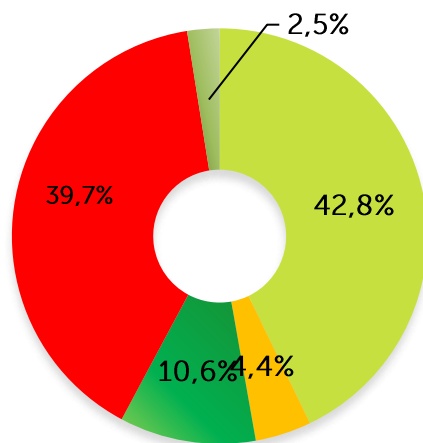
Структура инвесторов на первичном рынке за 04М2026 года



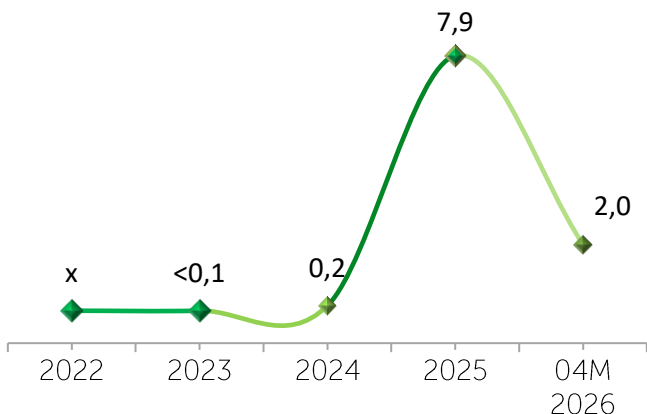
Вторичный рынок

В разрезе основных категорий инвесторов за четыре месяца 2026 года на вторичном рынке на долю банков пришлось 42,8 %, на долю брокерско-дилерских организаций – 4,4 %, на долю других институциональных инвесторов – 10,6 %, на долю прочих юридических лиц – 39,7 %, на долю физических лиц – 2,5 %. Участие нерезидентов оценивается в 29,0%.

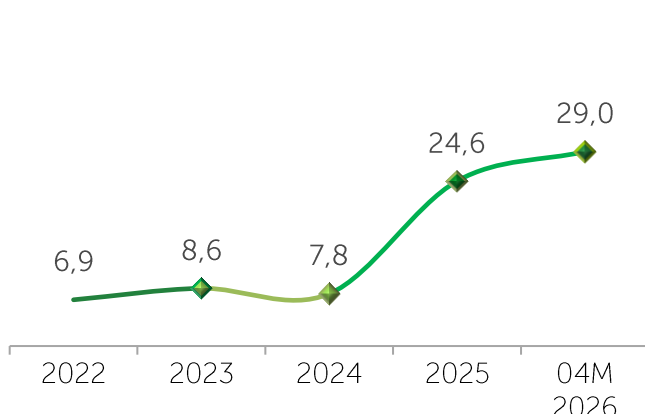
Структура инвесторов на вторичном рынке за 04М2026 года



Доля нерезидентов на первичном рынке, %



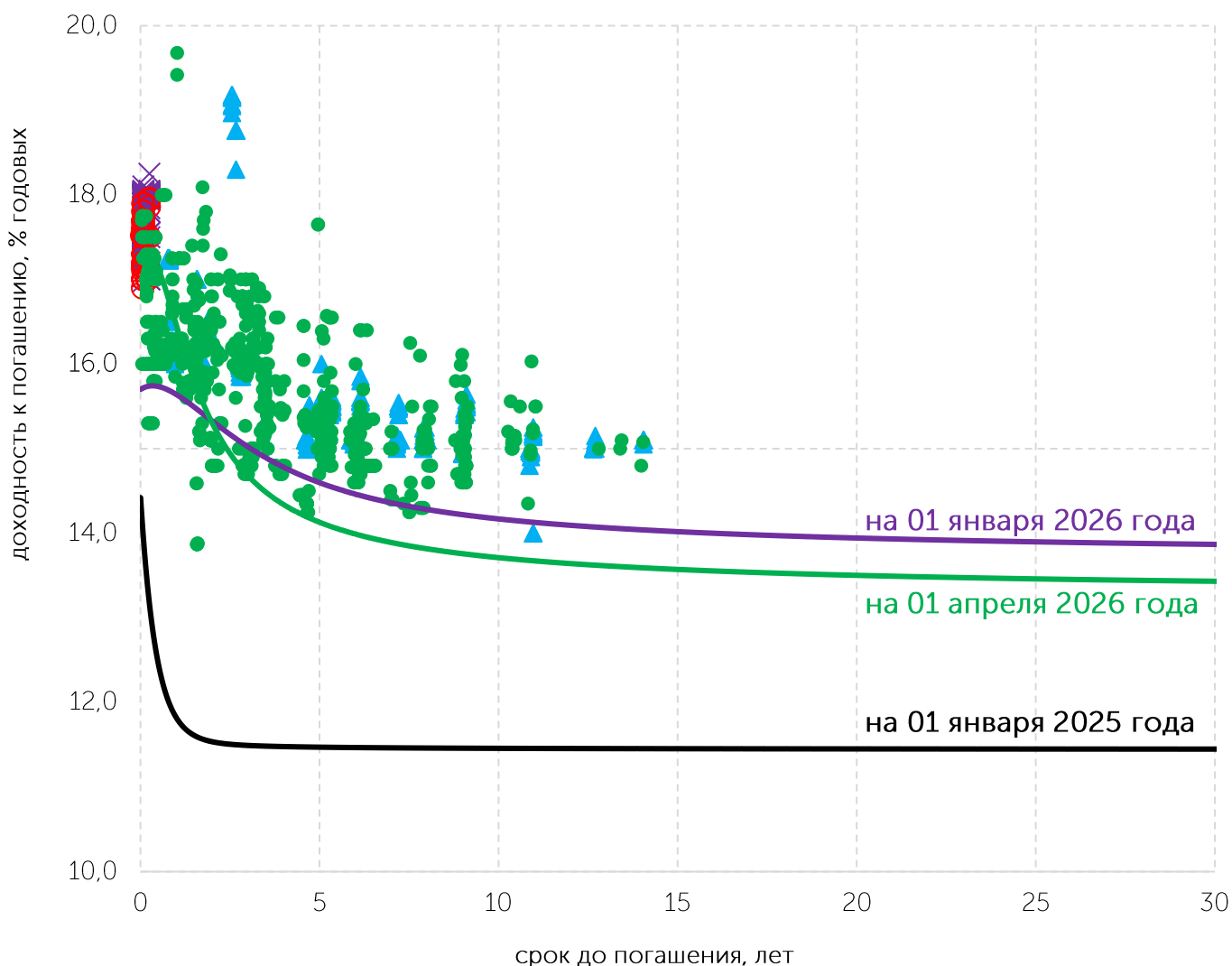
Доля нерезидентов в брутто-обороте вторичного рынка, %



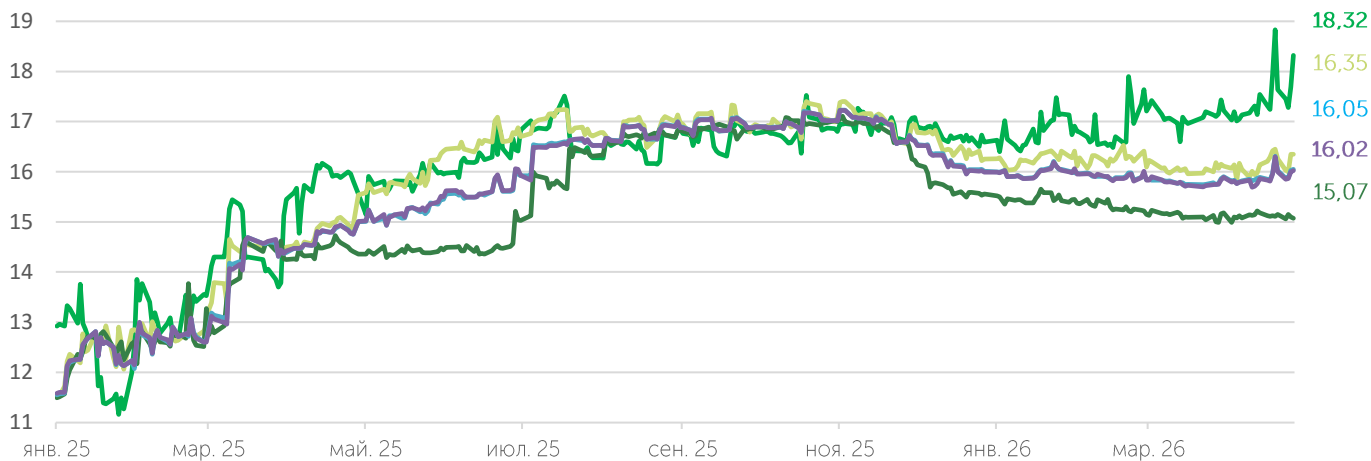
24 апреля 2026 года Комитет по денежно-кредитной политике Национального Банка Республики Казахстан принял решение **установить** базовую ставку на уровне 18,00 % годовых с коридором $\pm 1,0$ п.п., при этом уровень инфляции за апрель составил 10,6 % в годовом выражении.

Доходность и кривая доходности ГЦБ

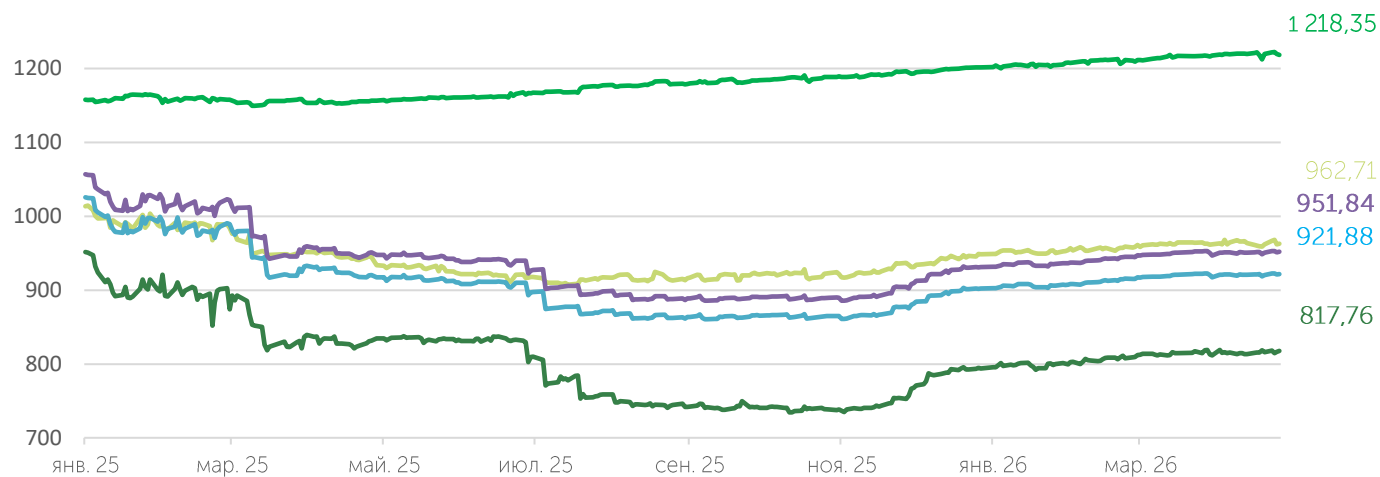
- ✕ Ноты НБРК первичный рынок (16,97-18,25)
- Ноты НБРК вторичный рынок (16,90-22,10)
- ▲ МЕКАМ первичный рынок (14,00-19,18)
- МЕКАМ вторичный рынок (13,87-31,36)



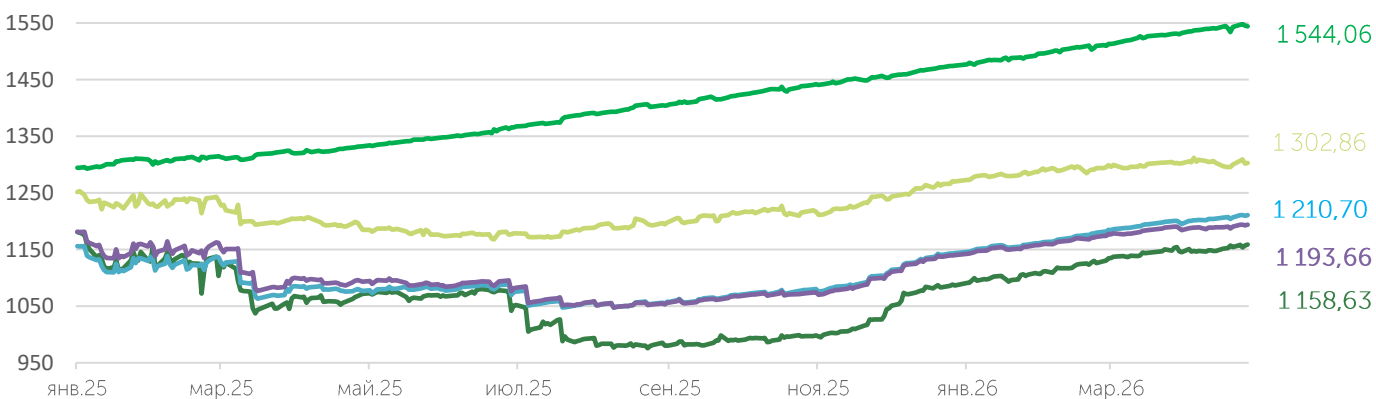
Индикаторы показателей доходности ГЦБ, % годовых



Индикаторы "чистых" цен ГЦБ



Индикаторы совокупного дохода ГЦБ



— менее одного года — 1-5 лет — более 5 лет — без срока сегментирования — со сроком погашения от 31 дня и более

КОНТАКТЫ KASE

Департамент
информации и статистики

+7 727 237 53 28

+7 727 237 53 23

+7 727 237 53 15

info@kase.kz

ОГРАНИЧЕНИЕ ОТВЕТСТВЕННОСТИ

Информация, содержащаяся в настоящем отчете, была подготовлена специалистами АО "Казахстанская фондовая биржа" (далее — KASE). KASE дает гарантии относительно полноты и точности приведенной в этом отчете информации, а также ее достоверности только в отношении информации, источником которой является KASE.

Ни KASE, ни кто-либо из работников не несет ответственности за любые прямые или косвенные убытки (ущерб), наступившие в результате использования данного отчета или сведений, представленных в нем.

KASE рекомендует инвесторам независимо оценивать целесообразность тех или иных инвестиций и стратегий и призывает инвесторов пользоваться услугами финансовых консультантов. Все права на отчет принадлежат KASE. Частичное или полное воспроизведение и/или распространение данного аналитического материала не может быть осуществлено без письменного разрешения