

Қазақстан қор биржасы
Казахстанская фондовая биржа
Kazakhstan Stock Exchange



МБҚ нарығына шолу

Сәуір 2026

KASE-де САТЫЛАТЫН МЕМЛЕКЕТТІК ҚАРЫЗ

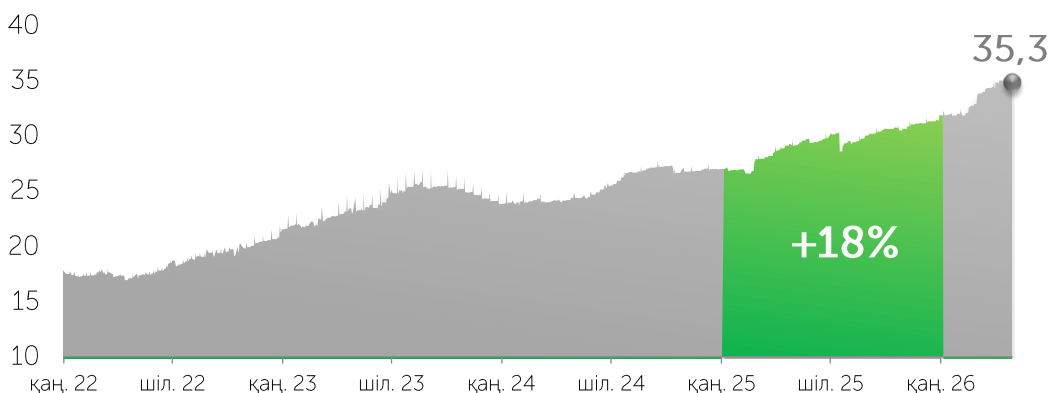
KASE-де саудаланатын номинал бойынша мемлекеттік қарыз сомасы 2026 жылдың 01 мамыр айындағы жағдай бойынша 35,3 трлн теңгені (76,5 млрд USD) құрады.

35,3
трлн теңге

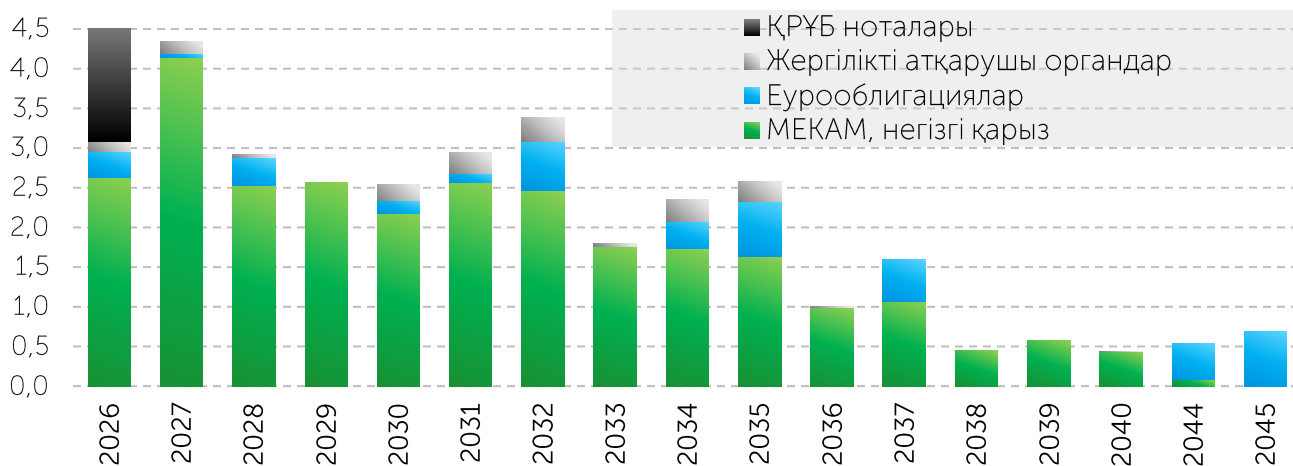
+0,5%
бір айда

+10,8%
жылдың басынан бастап

KASE-де саудаланатын мемлекеттік борыштың сомасы (номинал бойынша), трлн теңге



Мемлекеттік борыш бойынша төлемдер динамикасы, трлн KZT



Жоспарланған орналастыру Қаржы Министрлігінің 2026 жылдың мамырда

Қазақстан Республикасының Қаржы министрлігі 2026 жылдың мамыр айында жалпы сомасы 600,0 млрд теңгеге мемлекеттік бағалы қағаздардың (МЕКАМ) келесідей аукциондарын өткізуді жоспарлап отыр.*

Мерзімі, жыл	Орналастыру көлемі, млрд теңге							Барлығы
	1	2	4	6	7	8	12	
05.05.2026	50,0		50,0		50,0			150,0
12.05.2026		50,0			50,0		50,0	150,0
19.05.2026	50,0		50,0			50,0		150,0
26.05.2026		60,0		50,0			40,0	150,0
Барлығы	100,0	110,0	100,0	50,0	100,0	50,0	90,0	600,0

* Қазақстан Республикасы Қаржы министрлігінің Бағалы қағаздар шығару кестесі 2026 жыл ішінде өзгертілуіне және толықтырылуына тиіс

МБҚ – ның шығарылым жоспары Мемлекеттік органдардың [сайтында](#) Қаржы министрлігінің Құжаттар - > "Мемлекеттік борыш" бағыттары бөлімінде жарияланған

МБҚ НАРЫҒЫНДАҒЫ САУДА-САТТЫҚ КӨЛЕМІ

KASE-дегі МБҚ сауда-саттығының жиынтық көлемі **2026 жылдың сәуір айында** 964,9 млрд теңгені құрады. Төрт айда сауда көлемі 3,2 трлн теңгені құрады.

Сәуір 2026
914,2
млрд теңге

+5,5%
өткен айға

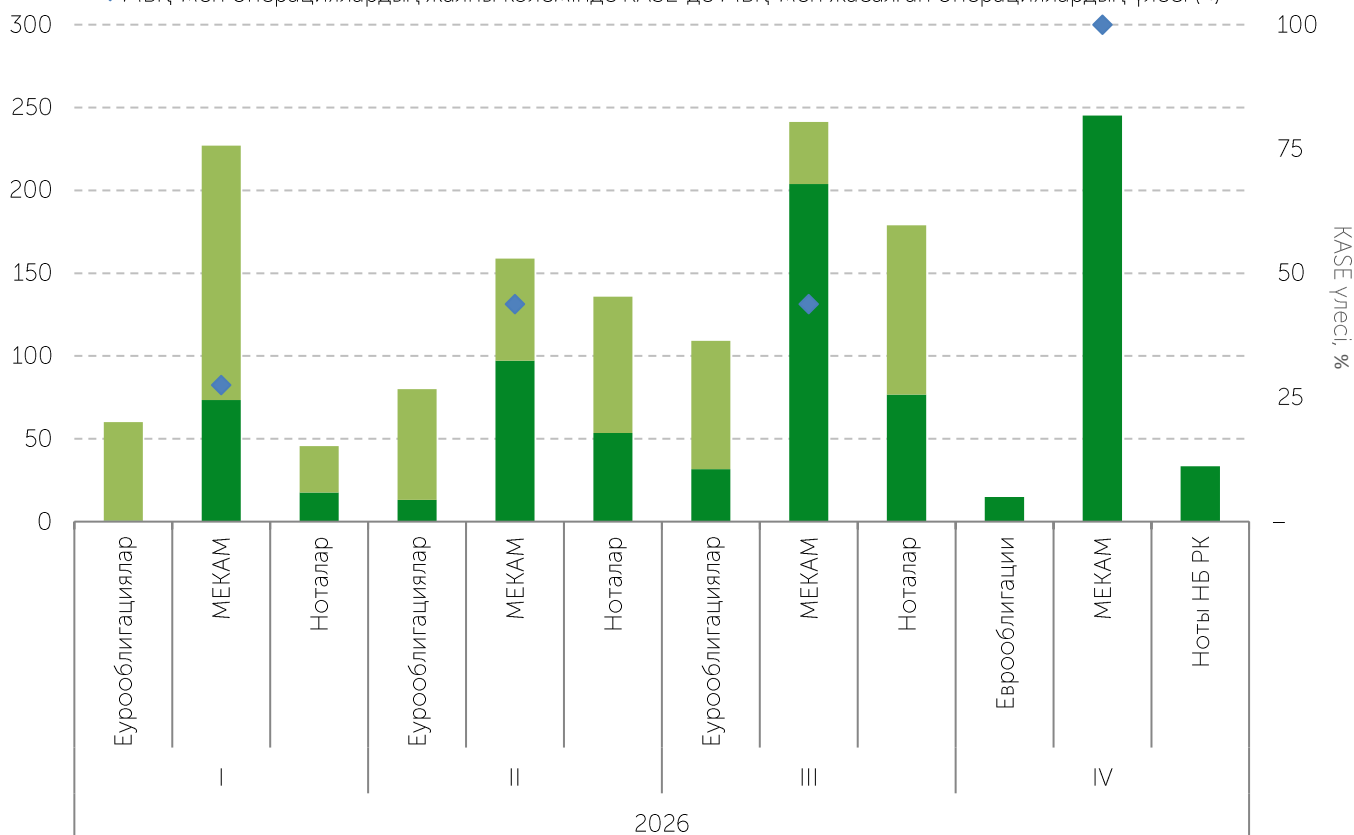
2026 жылы сауда-саттықтың орташа күндік көлем 40,3 млрд теңгені (қайталама нарықта ~ 11,6 млрд теңге), мәмілелердің орташа күндік саны ~ 19 (қайталама нарықта ~ 14), бір мәміленің орташа көлемі ~ 2,1 млрд теңгені (қайталама нарықта бір мәміленің орташа көлемі ~ 812,2 млн теңге) құрады.

04A 2026
2 182,0
млрд теңге

+6,6%
өткен жылғы сәйкес айға

2026 жылы МБҚ-мен биржалық және биржадан тыс операциялардың арақатынасы

- Биржа тізімдеріне енгізілмеген, МБҚ-мен биржадан тыс операциялар (←)
- Биржаның тізімне енгізілген, МБҚ-мен биржадан тыс операциялар (←)
- KASE сауда-саттықтарының көлемі (←)
- ◆ МБҚ-мен операциялардың жалпы көлемінде KASE-де МБҚ-мен жасалған операциялардың үлесі (→)



2026 жылдың сәуір айында МБҚ бастапқы нарығындағы сауда-саттық көлемі 667,7 млрд теңгені құрады. Олардың ішінде 51,7 млрд теңгені 6 облыс және Астана қаласының әкімдіктері (мемлекеттік бағдарламаларды іске асыру шеңберінде көзделген іс-шараларды қаржыландыру мақсатында) тартты. Қазақстан Республикасының Қаржы министрлігі 616,1 млрд теңге тартты. Жалпы алғанда, жылдық сыйақы мөлшерлемесі 0,35-19,18 % аралығында, өтеу мерзімі 0,8 жылдан 12,7 жылға дейінгі 8 облигациялық шығарылым орналастырылды.

2026 жылдың төрт айында МБҚ бастапқы нарығындағы сауда-саттық көлемі 2,3 трлн теңгені құрады.

Оның ішінде 85,0 млрд теңгені 10 облыстың және Астана қаласының әкімдіктері жылдық 0,35-19,18 %-бен (мемлекеттік бағдарламаларды іске асыру шеңберіндегі іс-шараларды қаржыландыру мақсатында) тартты. Қазақстан Республикасы Қаржы министрлігі 2,2 трлн теңге тартты. Барлығы МЕКАМның 17 шығарылымы (3 жаңа шығарылым және 14 шығарылым ұлғайтылды) жылдық 14,00-19,18% және 0,8 жылдан 14,0 жылға дейін өтелгенге дейін.

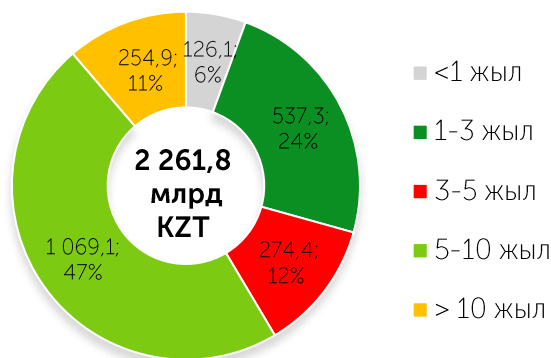
Сәуір 2026
667,7
млрд теңге

+11,0%
өткен айға

04А 2026
2 261,8
млрд теңге

+12,3%
өткен жылғы сәйкес айға

04А2026 жылғы МБҚ-ны бастапқы нарықта өтеуге дейінгі мерзімі бойынша орналастыру құрылымы, млрд теңге



2026 жылдың сәуір айында МБҚ орналастыру

Эмитент	Орналастыру күні	Нақты көлемі, млн KZT	Номиналды көлемі, млн KZT	Ұсынымға сұраным	Кірістілігі, жылдық %	Өтеуге дейін мерзімі, жыл
Қаржы Министрлігі		616 088	663 293			
МКМ012_0162	14.04.2026	21 616	24 626	86,70	17,23	0,8
МКМ012_0162	28.04.2026	35 561	40 283	x2,3	17,25	0,8
МОМ060_0054	21.04.2026	71 262	68 273	x3,1	17,00	1,6
МТМ072_0001	28.04.2026	70 026	64 164	x3,1	19,15	2,6
МUM096_0015	07.04.2026	54 549	49 857	100,80	15,08	7,2
МUM096_0016	14.04.2026	61 443	61 008	x6,4	15,24	7,9
МUM096_0016	21.04.2026	94 198	92 695	x3,5	15,10	7,9
МUM156_0006	07.04.2026	33 504	39 323	198,50	15,07	5,1
МUM300_0001	07.04.2026	15 044	24 000	x3,4	15,07	12,7
МUM300_0001	28.04.2026	62 890	99 064	x3,7	15,00	12,6
МУХ072_0003	14.04.2026	95 995	100 000	x2,3	15,00	5,0
әкімдіктері		51 653	65 653	100,0%	0,35-19,15	1,1-10,0
БАРЛЫҒЫ		667 742	714 946			

МБҚ орналастырудың толық тізімімен Ақпараттық бюллетеньде танысуға болады

2026 жылдың сәуір айында қайталама нарықтағы сауда-саттық көлемі 297,1 млрд теңгені құрады. Қайталама нарықтағы Ұлттық Банк ноталарымен сауда-саттық үлесі саудасаттықтың жалпы көлемінен 11,3 % немесе 33,5 млрд теңгені, МЕКАМ үлесі – 82,5 % немесе 245,1 млрд теңгені, Қазақстан Республикасы еурооблигацияларының үлесі – 5,0% немесе 15,0 млн теңгені құрады. 1,2 % немесе 3,7 млн теңгені құрайтын қалған көлем шет мемлекеттердің МБҚ-мен (Австрия Республикасы, Түркия Республикасы, Америка Құрама Штаттарының облигациялары) мәмілелерге келді.

Сәуір 2026
297,1
млрд теңге

▼ **-5,0%**
өткен айға

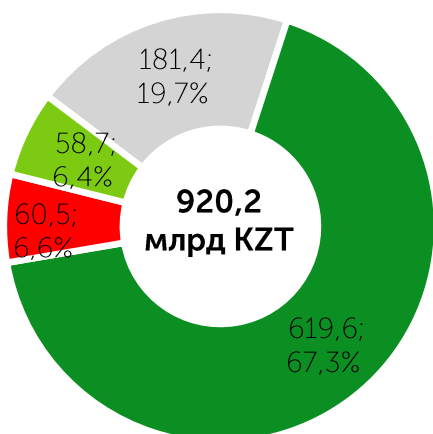
04A 2026
920,2
млрд теңге

▼ **-5,1%**
өткен жылғы сәйкес айға

2026 жылдың төрт айында қайталама нарықтағы сауда-саттық көлемі 920,2 млрд теңгені құрады.

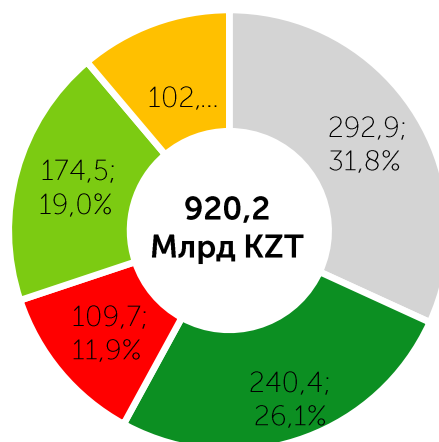
Ұлттық Банктің ноталармен сауда-саттық үлесі қайталама нарықта сауда-саттықтың жалпы көлемінің 19,7 % немесе 181,4 млрд теңгені құрады, МЕКАМ үлесі – 67,3 % немесе 619,6 млрд теңге, Қазақстан Республикасының еурооблигацияларының үлесі – 6,6 % немесе 60,5 млн теңге, құрады. Қалған көлем шет мемлекеттердің МБҚ-мен мәмілелерге келіп, 6,4% немесе 58,7 млрд теңгені құрады.

04A2026 жылғы құралдар бойынша KASE-дегі МБҚ қайталама нарығының көлемі, млрд теңге



- Ноталар
- Мекам
- Еурооблигациялар
- Шетелдік МБҚ

04A2026 жылғы өтеуге дейінгі мерзім бойынша бастапқы нарықта МБҚ орналастыру құрылымы, млрд теңге



- <1 жылға дейін
- 1-3 жыл
- 3-5 жыл
- 5-10 жыл
- > 10 жылдан ары

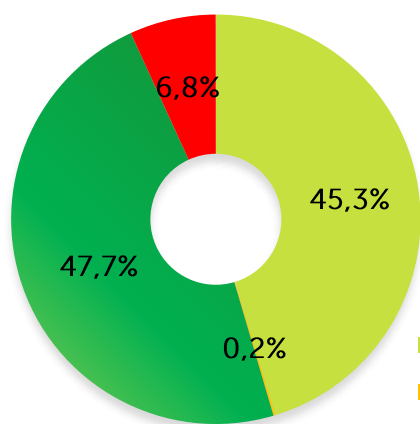
Бастапқы нарық

Инвесторлардың негізгі санаттары бөлінісінде 2026 жылдың төрт айында бастапқы нарықта банктердің үлесі 45,3% болды, брокерлік-дилерлік ұйымдардың үлесіне – 0,2 % , басқа институционалдық инвесторлардың үлесіне – 47,7 % , басқа заңды тұлғалардың үлесіне – 6,8 % , жеке тұлғалардың үлесіне – 0,1 % - дан кем болды. МБҚ бастапқы нарығындағы бейрезиденттердің үлесі 2,0 %.

Қайталама нарық

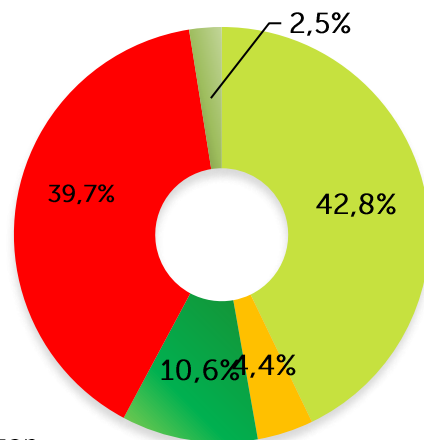
Инвесторлардың негізгі санаттары бөлінісінде 2026 жылдың төрт айында қайталама нарығында банктердің үлесіне – 42,8 % , брокерлік-дилерлік ұйымдардың үлесіне – 4,4 % , басқа институционалдық инвесторлардың үлесіне – 10,6 % , басқа заңды тұлғалардың үлесіне – 39,7 % , жеке тұлғалардың үлесіне – 2,5 % тиесілі болды. Бейрезиденттердің қатысуы 29,0 %-ға бағаланады.

04A2026 жылғы бастапқы нарықтағы инвесторлардың құрылымы

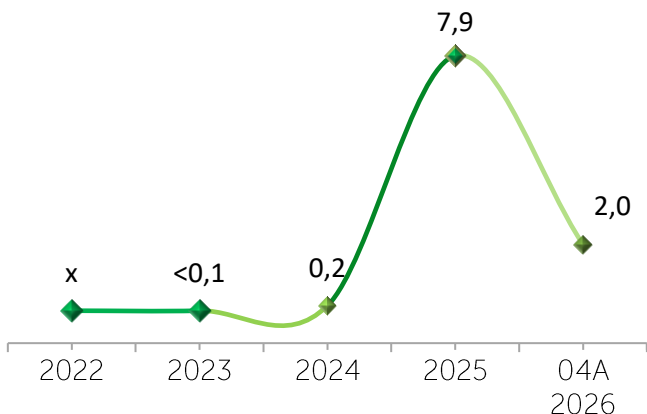


- Банктер
- Брокер-дилерлер
- Басқа да заңды тұлғалар
- Өзге институционалдық инвесторлар
- Жеке тұлғалар

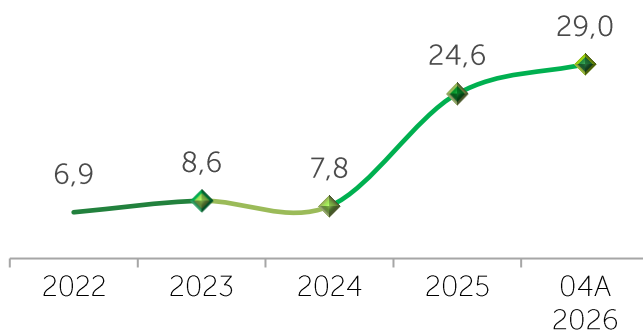
04A2026 жылғы қайталама нарықтағы инвесторлардың құрылымы



Бастапқы нарықтың резидент үлесі, %

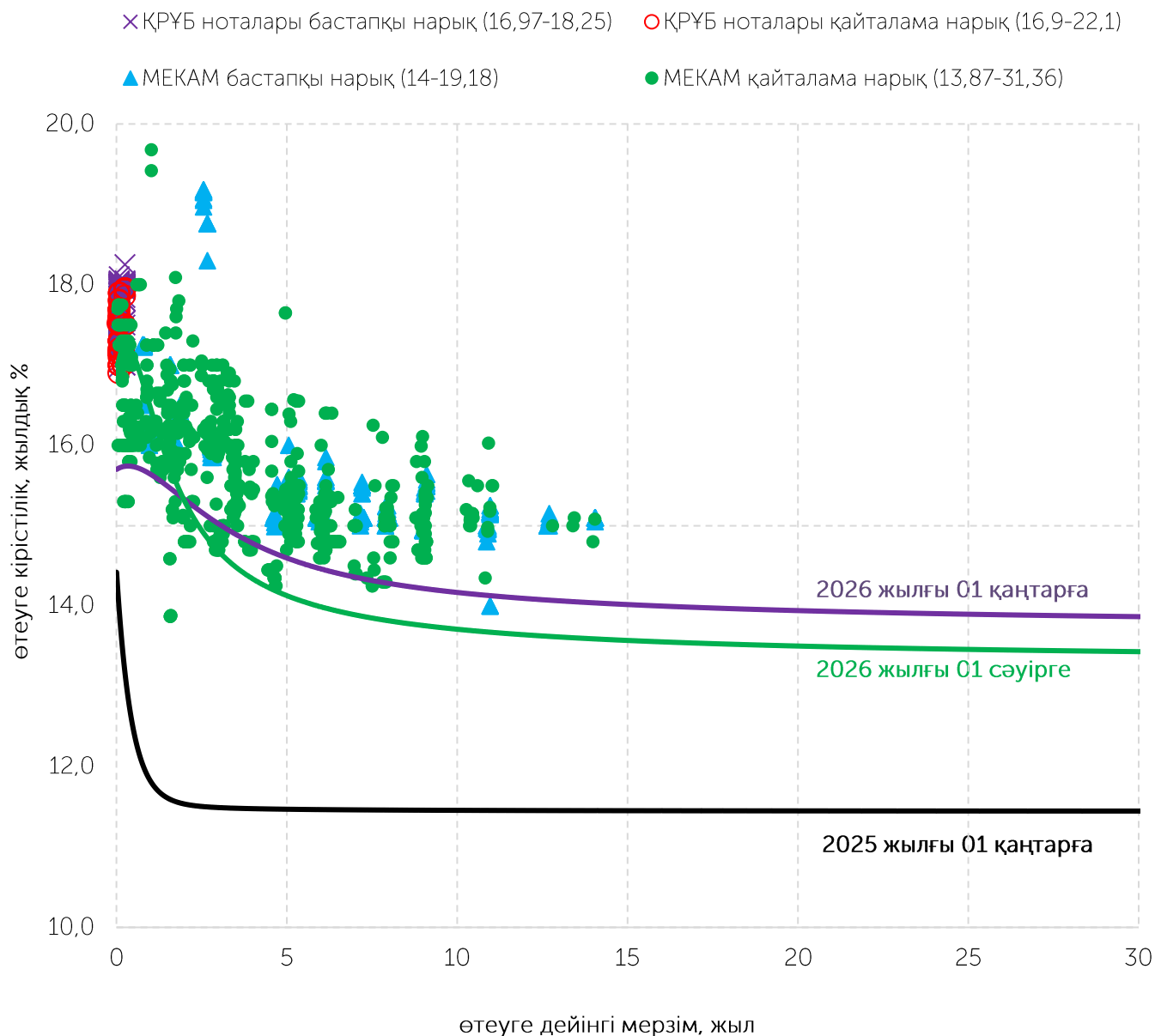


Қайталама нарықтың брутто айналымындағы резидент еместердің үлесі, %

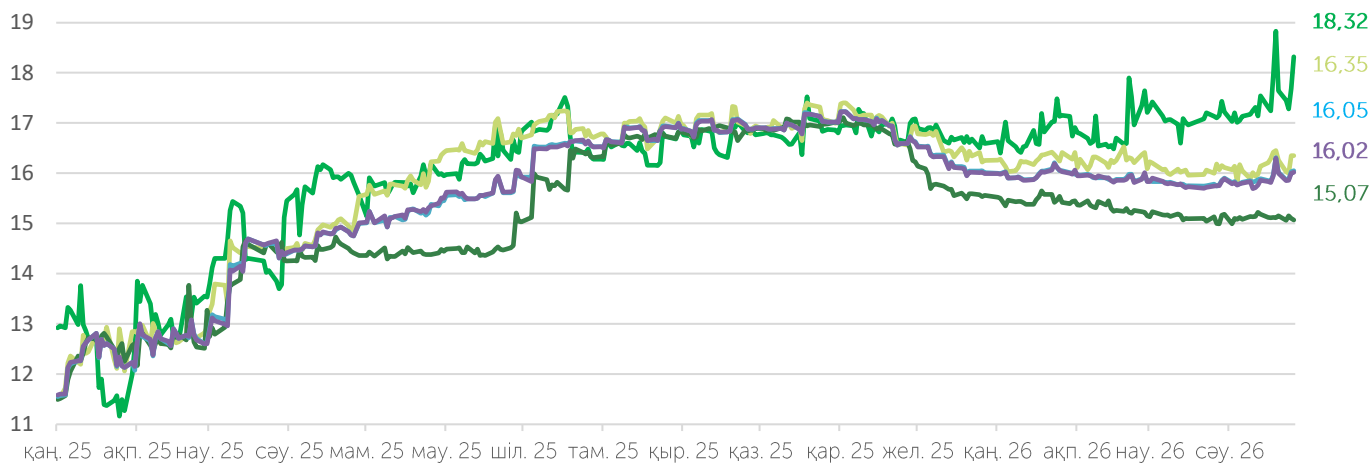


2026 жылғы 24 сәуірде Қазақстан Республикасы Ұлттық Банкінің Ақша-кредит саясаты комитеті базалық мөлшерлемені жылдық 18,00 % деңгейінде, +/- 1,0 пайыздық тармақ дәлізімен сақтау туралы шешім қабылдады, бұл ретте желтоқсан айындағы инфляция деңгейі 10,6 % құрады.

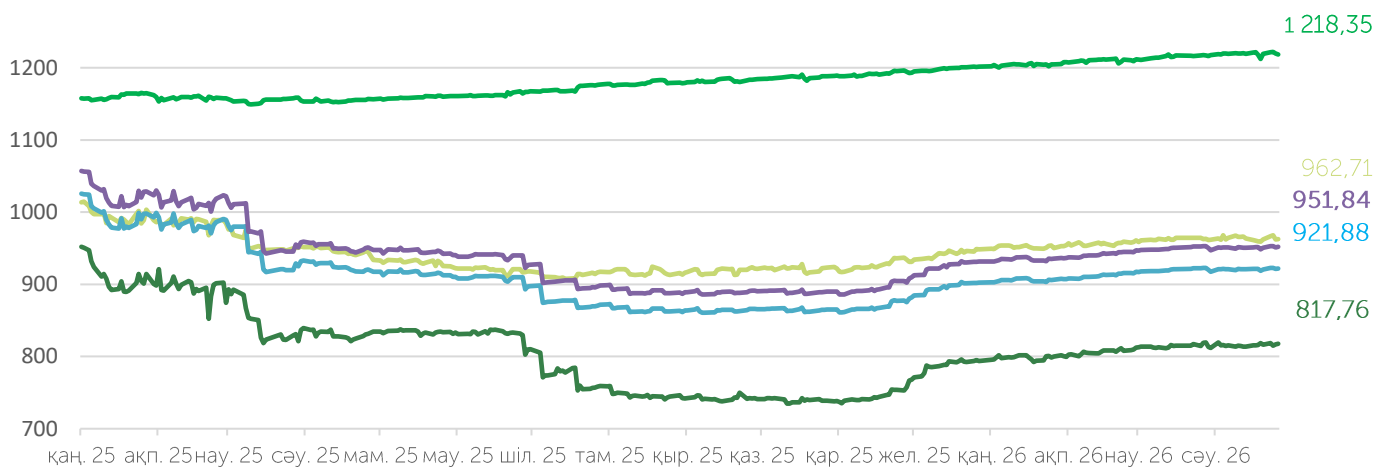
МБҚ кірістілігі және МБҚ кірістілік қисығы



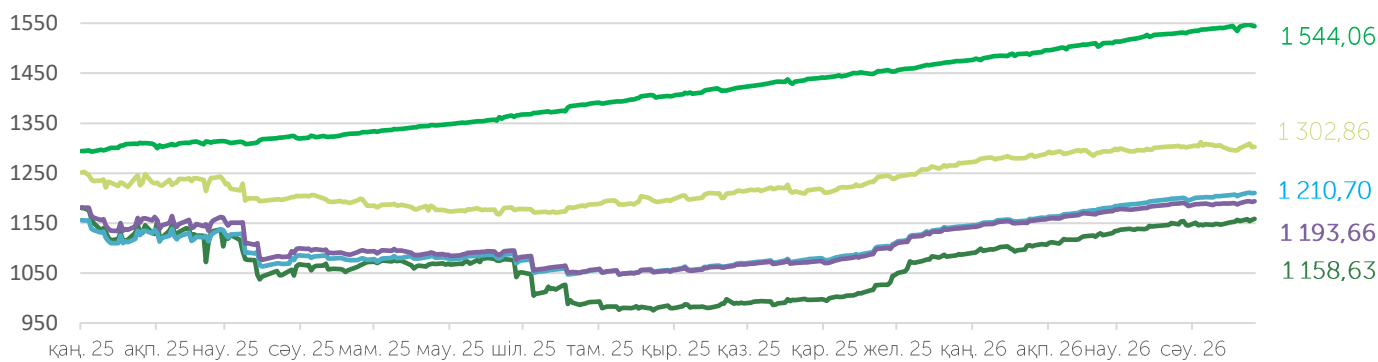
МБҚ кірістілік көрсеткіштерінің индикаторлары, жылдық %



МБҚ "таза" бағасының индикаторлары



МБҚ жиынтық кіріс индикаторлары



— 1 жылдан кем — 1 - 5 жыл — 5 жылдам астам — сегменттеу мерзімісіз — өтеу мерзімі 31 күннен және одан астам

KASE байланыстары

Ақпарат және статистика Департаменті

+7 727 237 53 28

+7 727 237 53 23

+7 727 237 53 15

info@kase.kz

ШЕКТЕУ ЖАУАПКЕРШІЛІКТІ

Осы есепте қамтылған ақпаратты "Қазақстан қор биржасы" АҚ (бұдан әрі-KASE) мамандары дайындады. KASE осы есепте келтірілген ақпараттың толықтығы мен дәлдігіне, сондай-ақ оның дереккөзі KASE болып табылатын ақпаратқа қатысты дұрыстығына кепілдік береді.

KASE - де, қызметкерлердің ешқайсысы осы есепті немесе онда ұсынылған мәліметтерді пайдалану нәтижесінде туындаған кез келген тікелей немесе жанама залалдар (залалдар) үшін жауапты болмайды.

KASE инвесторларға қандай да бір инвестициялар мен стратегиялардың мақсаттылығын өз бетінше бағалауға кеңес береді және инвесторларды қаржы кеңесшілерінің қызметтерін пайдалануға шақырады. Есепке Барлық құқықтар KASE-ге тиесілі. Осы Талдамалық материалды ішінара немесе толық жаңғырту және/немесе тарату жазбаша рұқсатсыз жүзеге асырыла алмайды

© «Қазақстан қор биржасы» АҚ