

Қазақстан қор биржасы  
Казахстанская фондовая биржа  
Kazakhstan Stock Exchange



# МБҚ нарығына шолу

Наурыз 2026

# KASE-де САТЫЛАТЫН МЕМЛЕКЕТТІК ҚАРЫЗ

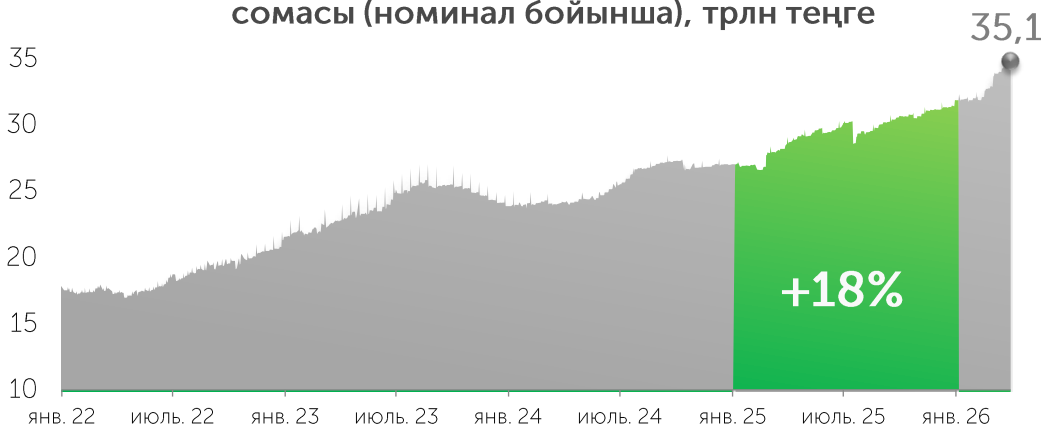
KASE-де саудаланатын номинал бойынша мемлекеттік қарыз сомасы 2026 жылдың 01 сәуір айындағы жағдай бойынша 35,1 трлн теңгені (72,9 млрд USD) құрады.

**35,1**  
трлн теңге

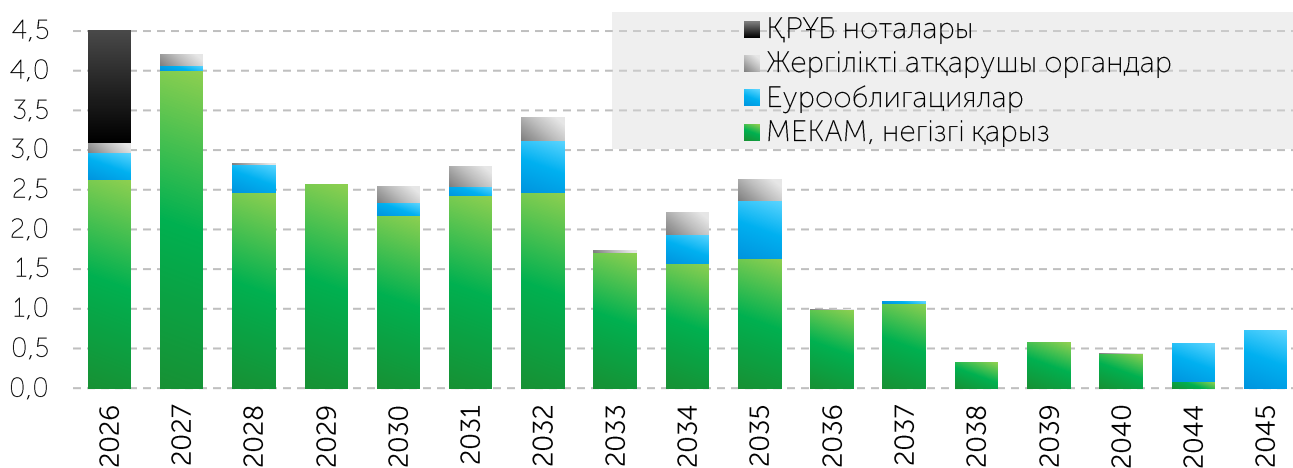
**+6,7%**  
бір айда

**+10,2%**  
жылдың басынан бастап

KASE-де саудаланатын мемлекеттік борыштың сомасы (номинал бойынша), трлн теңге



Мемлекеттік борыш бойынша төлемдер динамикасы, трлн KZT



## Жоспарланған орналастыру Қаржы Министрлігінің 2026 жылдың сәуірде

Қазақстан Республикасының Қаржы министрлігі 2026 жылдың сәуір айында жалпы сомасы 400,0 млрд теңгеге мемлекеттік бағалы қағаздардың (МЕКАМ) келесідей аукциондарын өткізуді жоспарлап отыр.\*

Мерзімі, жыл	Орналастыру көлемі, млрд теңге							Барлығы
	1	2	3	5	7	8	12	
07.04.2026		30,0		20,0	50,0		10,0	110,0
14.04.2026	40,0			50,0		10,0		100,0
21.04.2026		30,0		50,0		30,0		110,0
28.04.2026	20,0		30,0				30,0	80,0
<b>Барлығы</b>	<b>60,0</b>	<b>60,0</b>	<b>30,0</b>	<b>120,0</b>	<b>50,0</b>	<b>40,0</b>	<b>40,0</b>	<b>400,0</b>

\* Қазақстан Республикасы Қаржы министрлігінің Бағалы қағаздар шығару кестесі 2026 жыл ішінде өзгертілуге және толықтырылуға тиіс

МБҚ – ның шығарылым жоспары Мемлекеттік органдардың [сайтында](#) Қаржы министрлігінің Құжаттар - > "Мемлекеттік борыш" бағыттары бөлімінде жарияланған



2026 жылдың наурыз айында МБҚ бастапқы нарығындағы сауда-саттық көлемі 601,4 млрд теңгені құрады. Олардың ішінде 33,3 млрд теңгені 6 облыс әкімдіктері (мемлекеттік бағдарламаларды іске асыру шеңберінде көзделген іс-шараларды қаржыландыру мақсатында) тартты. Қазақстан Республикасының Қаржы министрлігі 568,1 млрд теңге тартты. Жалпы алғанда, жылдық сыйақы мөлшерлемесі 14,80-18,76 % аралығында, өтеу мерзімі 0,9 жылдан 10,9 жылға дейінгі 9 облигациялық шығарылым орналастырылды.

2025 жылдың үш айында МБҚ бастапқы нарығындағы сауда-саттық көлемі 1,6 трлн теңгені құрады. Оның ішінде 33,3 млрд теңгені 6 облыстың, Астана қаласының және Шымкент қаласының әкімдіктері жылдық 0,35-19,15 %-бен (мемлекеттік бағдарламаларды іске асыру шеңберіндегі іс-шараларды қаржыландыру мақсатында) тартты. Қазақстан Республикасы Қаржы министрлігі 1,6 трлн теңге тартты. Барлығы МЕКАМның 15 шығарылымы (3 жаңа шығарылым және 12 шығарылым ұлғайтылды) жылдық 14,00-18,76% және 0,9 жылдан 14,0 жылға дейін өтелгенге дейін.

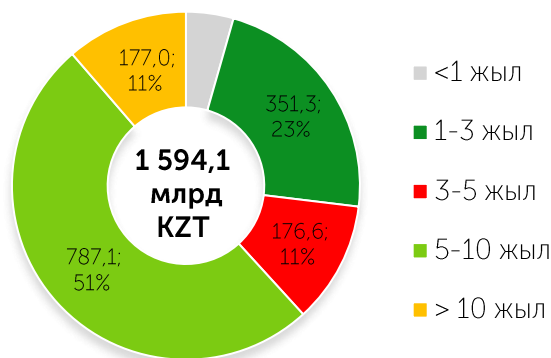
Наурыз 2026  
**601,4**  
млрд теңге

**+8,0%**  
өткен айға

03А 2026  
**1 594,1**  
млрд теңге

**+12,7%**  
өткен жылғы сәйкес айға

03А2026 жылғы МБҚ-ны бастапқы нарықта өтеуге дейінгі мерзімі бойынша орналастыру құрылымы, млрд теңге



## 2026 жылдың наурыз айында МБҚ орналастыру

Эмитент	Орналастыру күні	Нақты көлемі, млн KZT	Номиналды көлемі, млн KZT	Ұсынымға сұраным	Кірістілігі, жылдық %	Өтеуге дейін мерзімі, жыл
<b>Қаржы Министрлігі</b>		<b>568 129</b>	<b>576 830</b>			
МOM060_0055	03.03.2026	47 392	42 013	152,6%	15,10	4,6
МUM096_0015	03.03.2026	43 497	40 315	101,2%	15,10	7,3
МUM180_0009	03.03.2026	56 573	68 018	142,6%	15,98	2,8
МUM180_0016	03.03.2026	30 849	38 262	x2,3	14,97	10,9
МКМ012_0162	10.03.2026	22 598	25 918	58,3%	16,25	0,9
МUM096_0016	10.03.2026	90 108	90 108	150,2%	15,10	8,0
МУХ072_0003	10.03.2026	45 863	42 000	x3,5	15,74	5,1
МТМ072_0001	17.03.2026	50 646	47 467	97,9%	18,76	2,7
МUM072_0016	17.03.2026	30 612	30 000	150,0%	15,10	5,9
МUM180_0016	17.03.2026	18 428	22 770	x3,5	15,00	10,9
МUM072_0016	26.03.2026	51 240	50 000	125,0%	15,10	5,9
МUM096_0016	26.03.2026	80 323	79 959	159,9%	15,16	8,0
<b>әкімдіктері</b>		<b>33 270</b>	<b>68 636</b>	<b>100,0%</b>	<b>0,35-19,15</b>	<b>2,0-7,0</b>
<b>БАРЛЫҒЫ</b>		<b>601 399</b>	<b>645 466</b>			

МБҚ орналастырудың толық тізімімен Ақпараттық бюллетеньде танысуға болады

2026 жылдың наурыз айында қайталама нарықтағы сауда-саттық көлемі 312,8 млрд теңгені құрады. Қайталама нарықтағы Ұлттық Банк ноталарымен сауда-саттық үлесі саудасаттықтың жалпы көлемінен 24,5 % немесе 76,8 млрд теңгені, МЕКАМ үлесі – 65,2 % немесе 203,9 млрд теңгені, Қазақстан Республикасы еурооблигацияларының үлесі – 10,1% немесе 31,8 млн теңгені құрады. 0,1% немесе 0,4 млн теңгені құрайтын қалған көлем шет мемлекеттердің МБҚ-мен (Австрия Республикасы, Түркия Республикасы, Америка Құрама Штаттарының облигациялары) мәмілелерге келді.

Наурыз 2026

**312,8**  
млрд теңге

**+43,1%**  
өткен айға

03A 2026

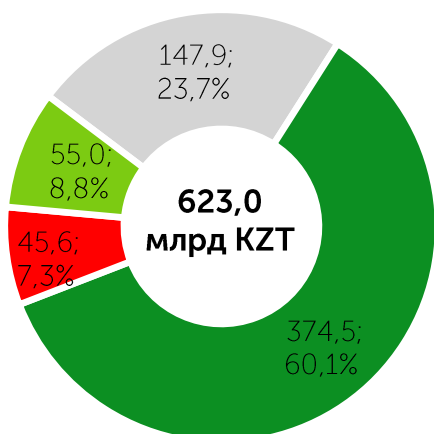
**623,0**  
млрд теңге

**-19,9%**  
өткен жылғы сәйкес айға

2026 жылдың үш айында қайталама нарықтағы сауда-саттық көлемі 623,0 млрд теңгені құрады.

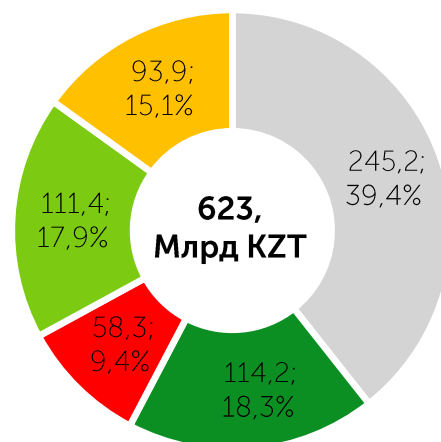
Ұлттық Банктің ноталармен сауда-саттық үлесі қайталама нарықта сауда-саттықтың жалпы көлемінің 23,7 % немесе 147,9 млрд теңгені құрады, МЕКАМ үлесі – 60,1 % немесе 374,5 млрд теңге, Қазақстан Республикасының еурооблигацияларының үлесі – 7,3 % немесе 45,6 млн теңге, құрады. Қалған көлем шет мемлекеттердің МБҚ-мен мәмілелерге келіп, 8,8% немесе 55,0 млрд теңгені құрады.

03A2026 жылғы құралдар бойынша KASE-дегі МБҚ қайталама нарығының көлемі, млрд теңге



- Ноталар
- Мекам
- Еурооблигациялар
- Шетелдік МБҚ

03A2026 жылғы өтеуге дейінгі мерзім бойынша бастапқы нарықта МБҚ орналастыру құрылымы, млрд теңге

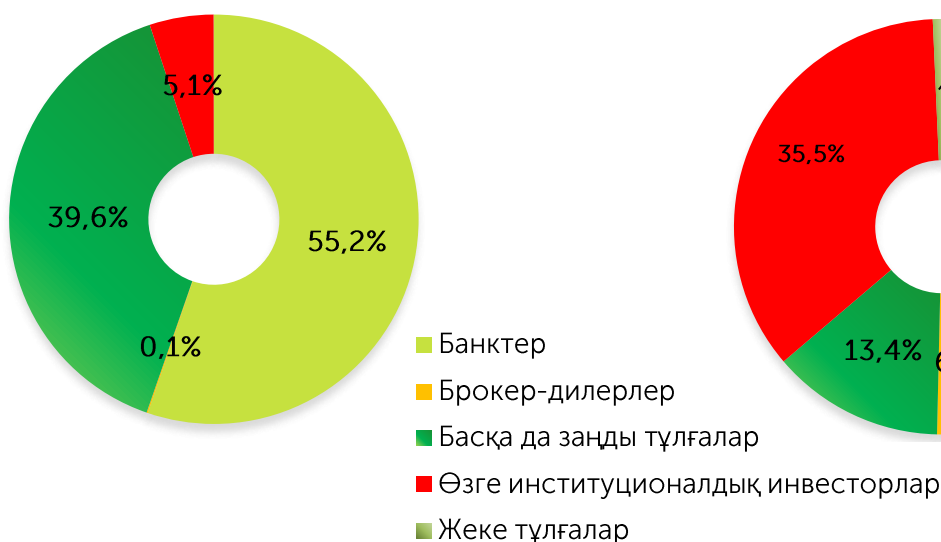


- <1 жылға дейін
- 1-3 жыл
- 3-5 жыл
- 5-10 жыл
- > 10 жылдан ары

## Бастапқы нарық

Инвесторлардың негізгі санаттары бөлінісінде 2026 жылдың үш айында бастапқы нарықта банктердің үлесі 55,2% болды, брокерлік-дилерлік ұйымдардың үлесіне – 0,1% - дан кем, басқа институционалдық инвесторлардың үлесіне – 39,6%, басқа заңды тұлғалардың үлесіне – 5,1%, жеке тұлғалардың үлесіне – 0,1% - дан кем болды. МБҚ бастапқы нарығындағы бейрезиденттердің үлесі 2,2%.

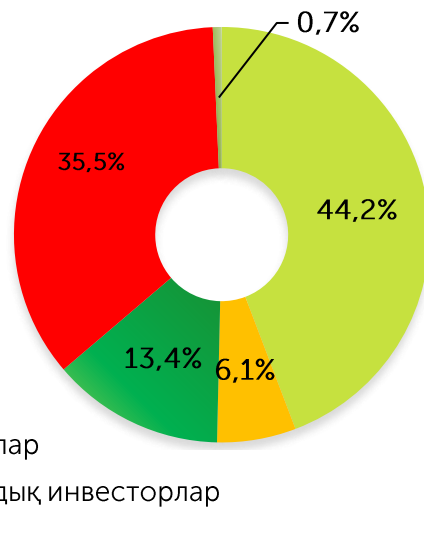
03A2026 жылғы бастапқы нарықтағы инвесторлардың құрылымы



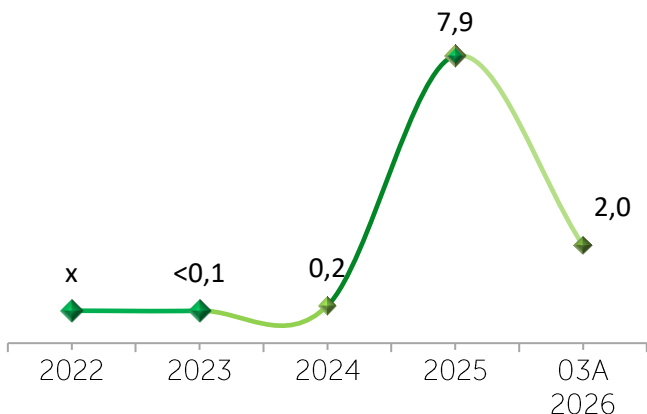
## Қайталама нарық

Инвесторлардың негізгі санаттары бөлінісінде 2026 жылдың үш айында қайталама нарығында банктердің үлесіне – 44,2%, брокерлік-дилерлік ұйымдардың үлесіне – 6,1%, басқа институционалдық инвесторлардың үлесіне – 13,4%, басқа заңды тұлғалардың үлесіне – 35,5%, жеке тұлғалардың үлесіне – 0,7% тиесілі болды. Бейрезиденттердің қатысуы 24,6%-ға бағаланады.

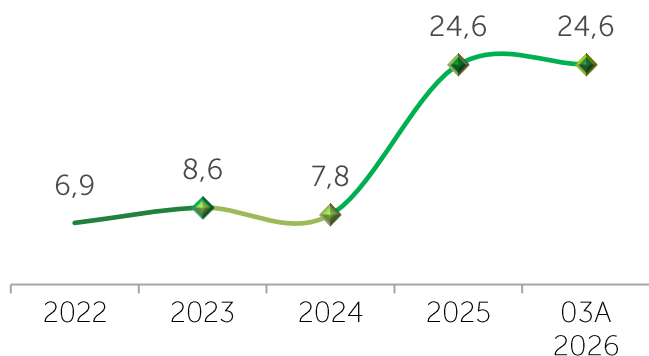
03A2026 жылғы қайталама нарықтағы инвесторлардың құрылымы



## Бастапқы нарықтың резидент үлесі, %



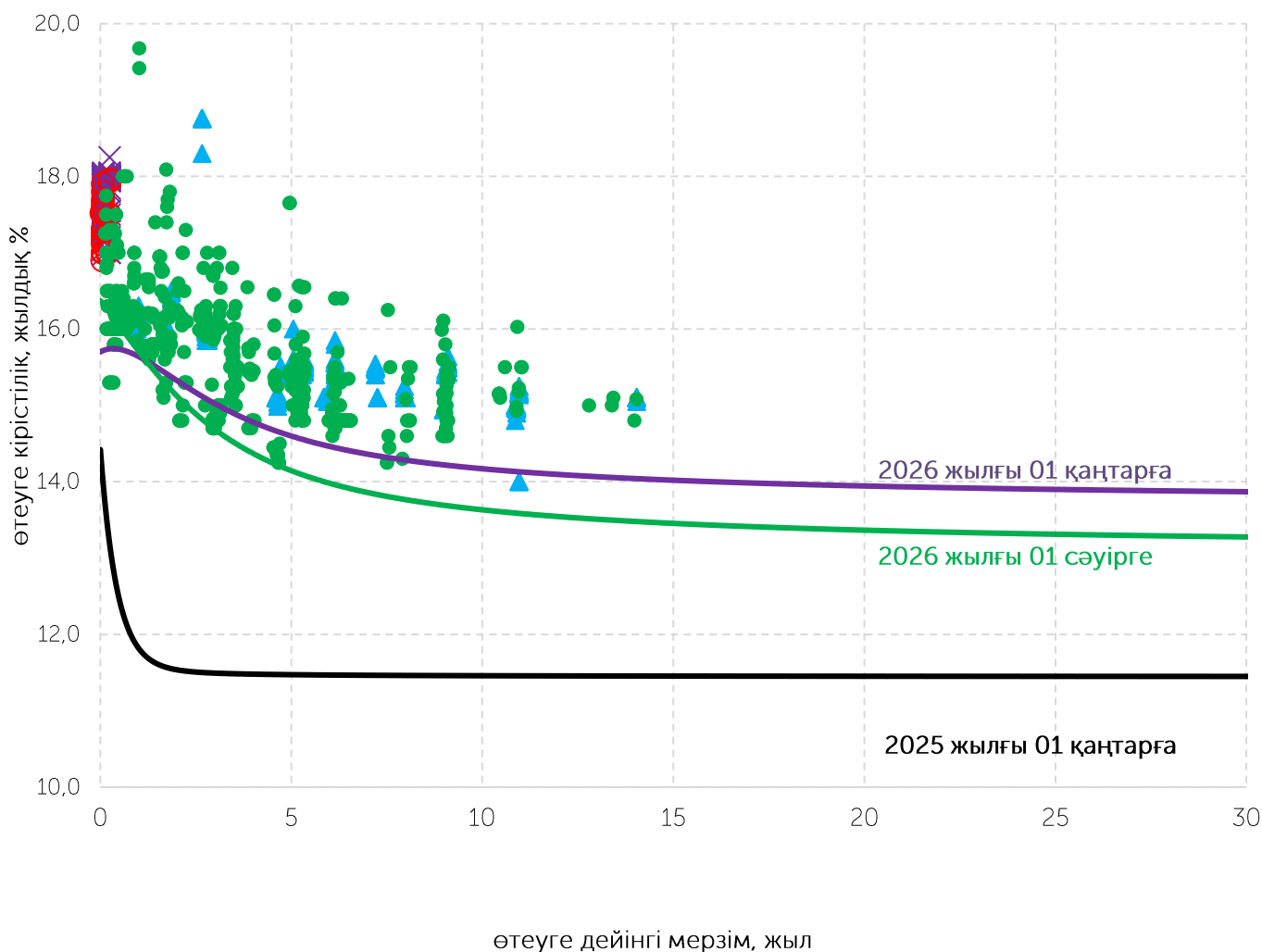
## Қайталама нарықтың брутто айналымындағы резидент еместердің үлесі, %



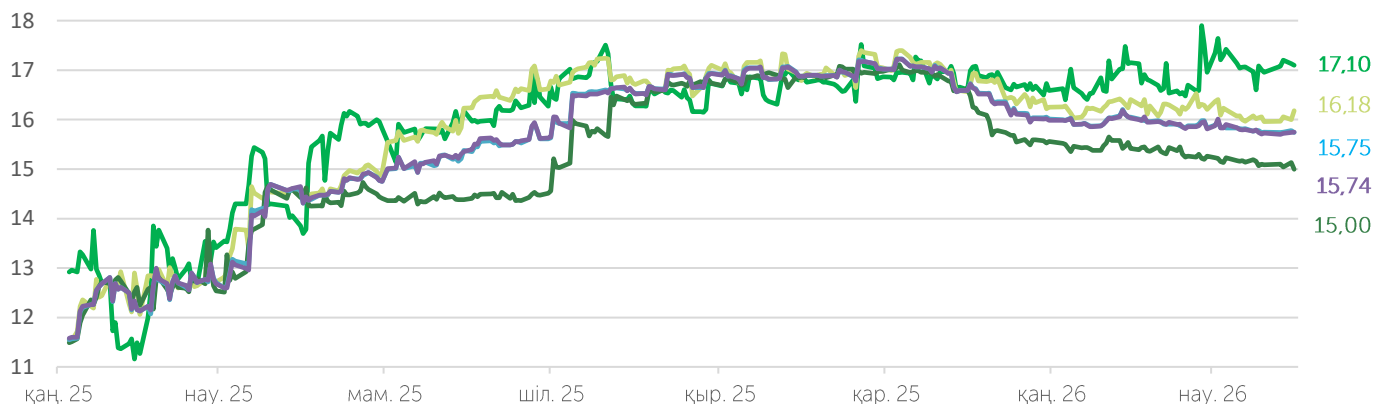
2026 жылғы 06 наурызда Қазақстан Республикасы Ұлттық Банкінің Ақша-кредит саясаты комитеті базалық мөлшерлемені жылдық 18,00 % деңгейінде, +/- 1,0 пайыздық тармақ дәлізімен сақтау туралы шешім қабылдады, бұл ретте желтоқсан айындағы инфляция деңгейі 11,0 % құрады.

## МБҚ кірістілігі және МБҚ кірістілік қисығы

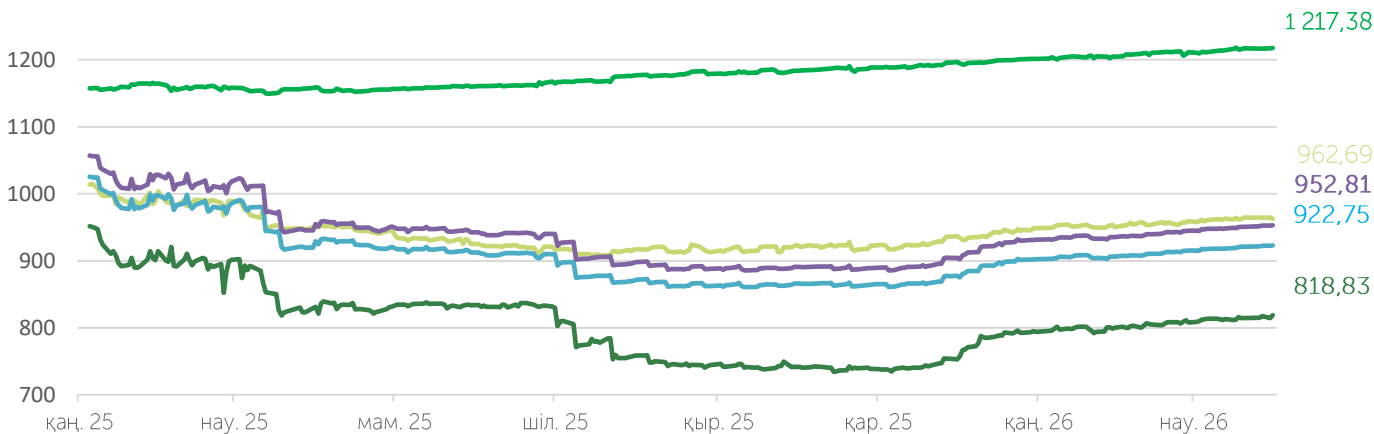
- ✕ ҚРҰБ ноталары бастапқы нарық (16,97-18,25)
- ҚРҰБ ноталары қайталама нарық (16,9-22,1)
- ▲ МЕКАМ бастапқы нарық (14-18,76)
- МЕКАМ қайталама нарық (14,25-21,78)



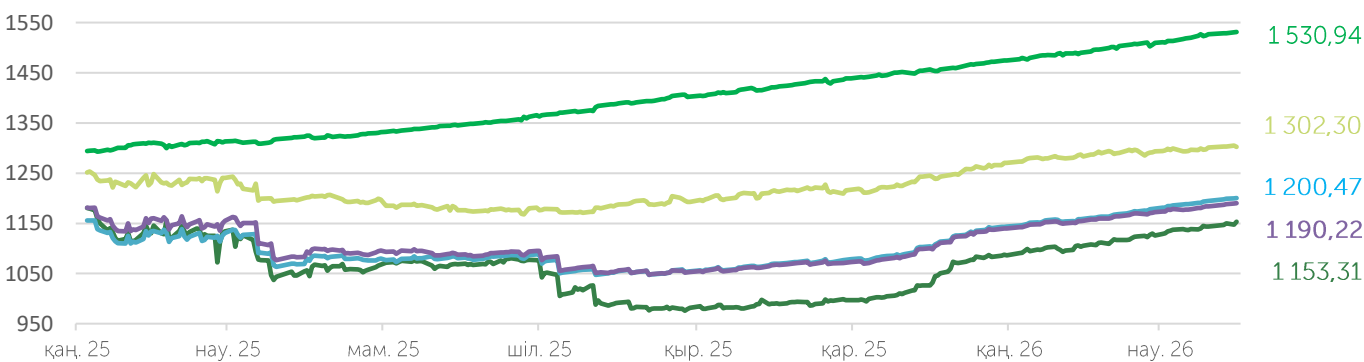
## МБҚ кірістілік көрсеткіштерінің индикаторлары, жылдық %



## МБҚ "таза" бағасының индикаторлары



## МБҚ жиынтық кіріс индикаторлары



— 1 жылдан кем   
 — 1 - 5 жыл   
 — 5 жылдам астам   
 — сегменттеу мерзімісіз   
 — өтеу мерзімі 31 күннен және одан астам

# KASE байланыстары

Ақпарат және статистика Департаменті

+7 727 237 53 28

+7 727 237 53 23

+7 727 237 53 15

[info@kase.kz](mailto:info@kase.kz)

## ШЕКТЕУ ЖАУАПКЕРШІЛІКТІ

Осы есепте қамтылған ақпаратты "Қазақстан қор биржасы" АҚ (бұдан әрі-KASE) мамандары дайындады. KASE осы есепте келтірілген ақпараттың толықтығы мен дәлдігіне, сондай-ақ оның дереккөзі KASE болып табылатын ақпаратқа қатысты дұрыстығына кепілдік береді.

KASE - де, қызметкерлердің ешқайсысы осы есепті немесе онда ұсынылған мәліметтерді пайдалану нәтижесінде туындаған кез келген тікелей немесе жанама залалдар (залалдар) үшін жауапты болмайды.

KASE инвесторларға қандай да бір инвестициялар мен стратегиялардың мақсаттылығын өз бетінше бағалауға кеңес береді және инвесторларды қаржы кеңесшілерінің қызметтерін пайдалануға шақырады. Есепке Барлық құқықтар KASE-ге тиесілі. Осы Талдамалық материалды ішінара немесе толық жаңғырту және/немесе тарату жазбаша рұқсатсыз жүзеге асырыла алмайды

© «Қазақстан қор биржасы» АҚ