

КАЗАХСТАНСКИЙ ФОНДОВЫЙ РЫНОК КАК ИСТОЧНИК ФИНАНСИРОВАНИЯ БИЗНЕСА



XII CFO Summit Idea Exchange & Networking Event

Заместитель Председателя Правления KASE

Дана Аманжолова

ГЛОБАЛЬНЫЕ ТРЕНДЫ

**Цифровизация и
технологические
инновации**

**Активизация рынков
IPO и развитие частного
капитала**

**Инвестиции в
инфраструктуру и
"зеленые" технологии**



**Рост экономической
активности и
внутренних инвестиций**

**Рост активности в сфере
слияний и поглощений**

**Интеграция
искусственного
интеллекта**

ИНСТРУМЕНТЫ ФИНАНСИРОВАНИЯ



IPO на KASE

KASE торгуются акции
96 наименований 81
компании

Обретение
рыночной оценки
бизнеса

Возможность для
основателей
продать свою
долю бизнеса по
рыночной цене

Рост узнаваемости и
прозрачности

Повышение
престижа и
репутации

Выпуск облигаций на KASE

В торговых списках KASE
находится
519 выпусков корпоративных
облигаций 128 эмитентов

Традиционные

Коммерческие

ESG

Частное
размещение



СТРУКТУРА ОФИЦИАЛЬНОГО СПИСКА KASE



РЫНОК ПРИВЛЕЧЕНИЯ КАПИТАЛА

Объем первичных размещений, млрд тенге

9,8

Объем привлечения
в 2024

трлн тенге

3,5

Объем привлечения в 2024
корпоративные облигации

трлн тенге

6

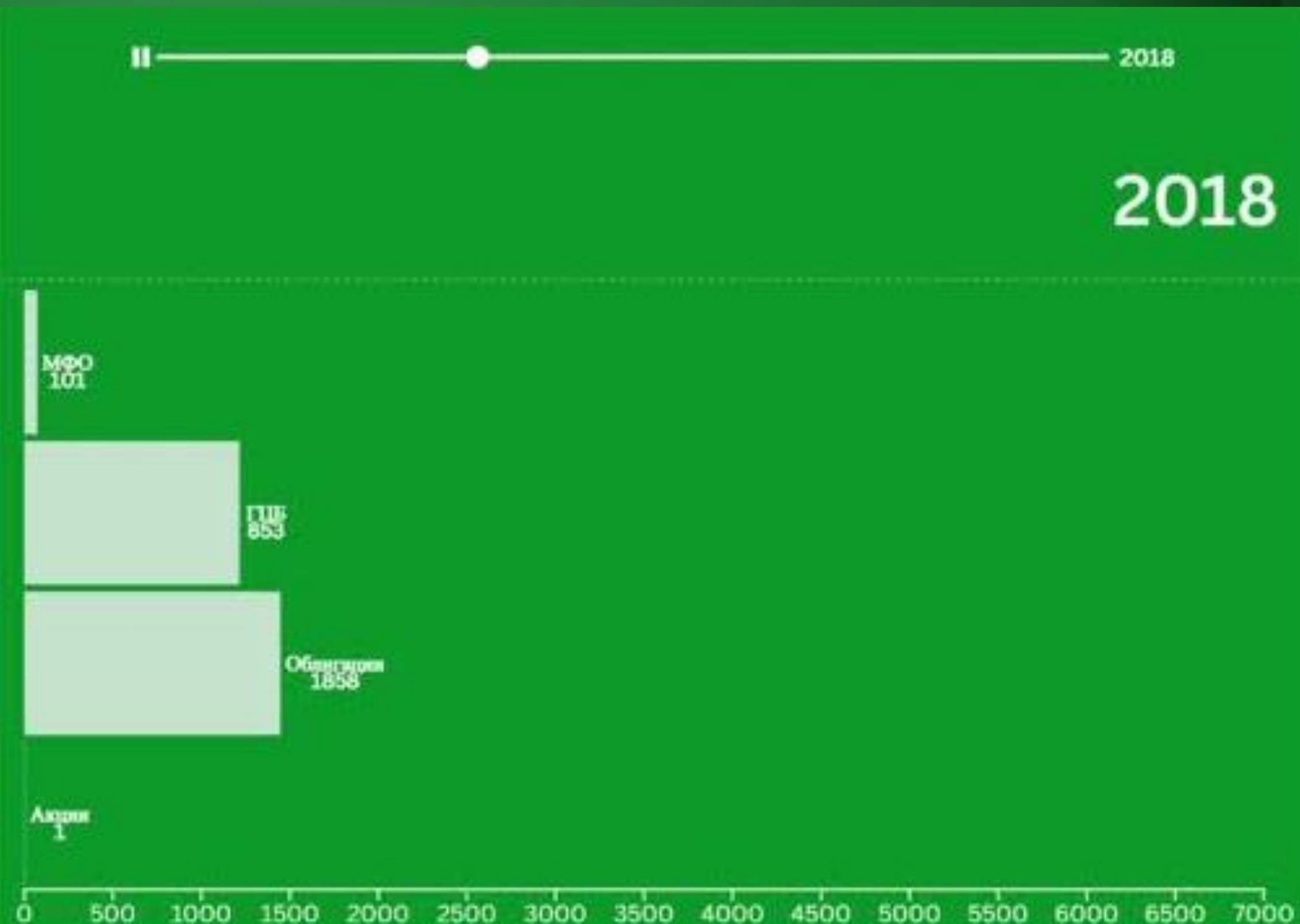
Объем привлечения в 2024
ГЦБ

трлн тенге

50


Объем привлечения в 2024
акции

млрд тенге



РЫНОК КОРПОРАТИВНЫХ ОБЛИГАЦИЙ

Объем сделок на рынке корпоративных облигаций, млрд тенге



Доли основных категорий инвесторов на первичном рынке за 2024 год*

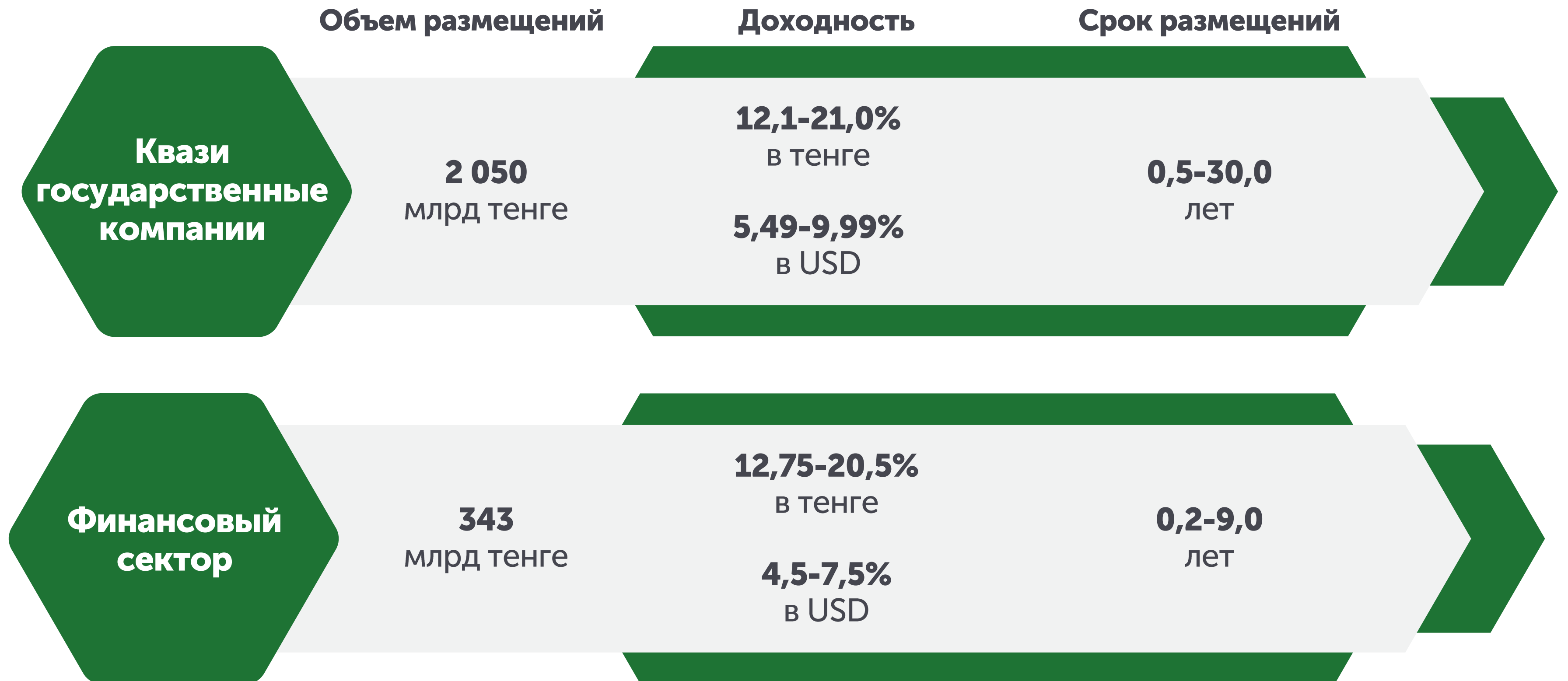


13,7 Корпоративный долг в 2024
трлн тенге

3,5 Среднедневной объем торгов в 2024
млрд тенге

РАЗМЕЩЕНИЯ КОРПОРАТИВНЫХ ОБЛИГАЦИЙ

2024



Объем размещений**Доходность****Срок размещений****Микрофинансовые организации**

53
млрд тенге

14,0-24,0%

в тенге

10,0-11,0%

в USD

0,8-5,0

лет

Реальный сектор

40
млрд тенге

19,0-21,5%

в тенге

8,0-12,0%

в USD

0,9-5,0

лет

Частное размещение

1
трлн тенге

7,99-35,0%

в тенге

0,6-19,8%

в USD

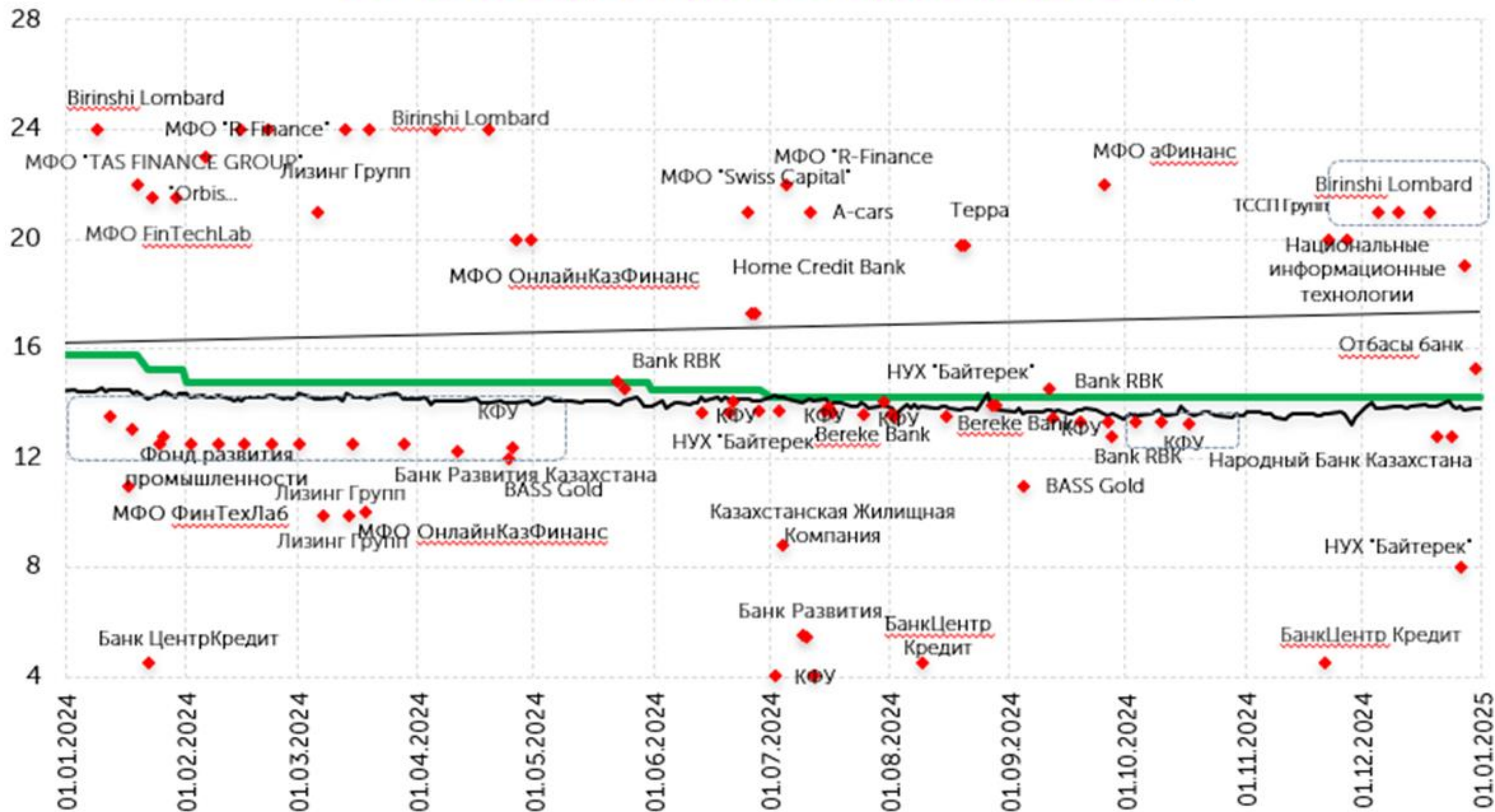
0,9-15,0

лет

РЫНОЧНЫЕ РАЗМЕЩЕНИЯ ЗА 2024 ГОД

— Базовая ставка — KASE_BMY ◆ Доходность, % годовых

от 12,00% до 24,00% годовых (в тенге)
от 4,50% до 12,00% годовых (в USD)



ESG ПОВЕСТКА

Обязательное раскрытие информации об аспектах ESG для компаний, котирующихся на Основной и Альтернативной площадках

Инфраструктура KASE для листинга и размещения ESG-облигаций:

- **23 выпуска ESG-облигаций на сумму 1,4 млрд долларов США уже зарегистрированы на KASE**

Льготы по листинговым сборам предоставляются на KASE для эмитентов ESG-облигаций

Финансовая грамотность в области устойчивого развития: ESG-образование и инициативы KASE

Ежегодный конкурс лучших отчетов: номинация «Лучшее раскрытие информации об устойчивом развитии»



ГОСУДАРСТВЕННАЯ ПРОГРАММА ДЛЯ МСБ

Субсидируемые облигации

Общий объем выпуска - **до 5 млрд тенге**

Срок субсидирования - **до 5 лет**

Субсидируемая ставка купонного

вознаграждения - **6% годовых**

Гарантированные облигации

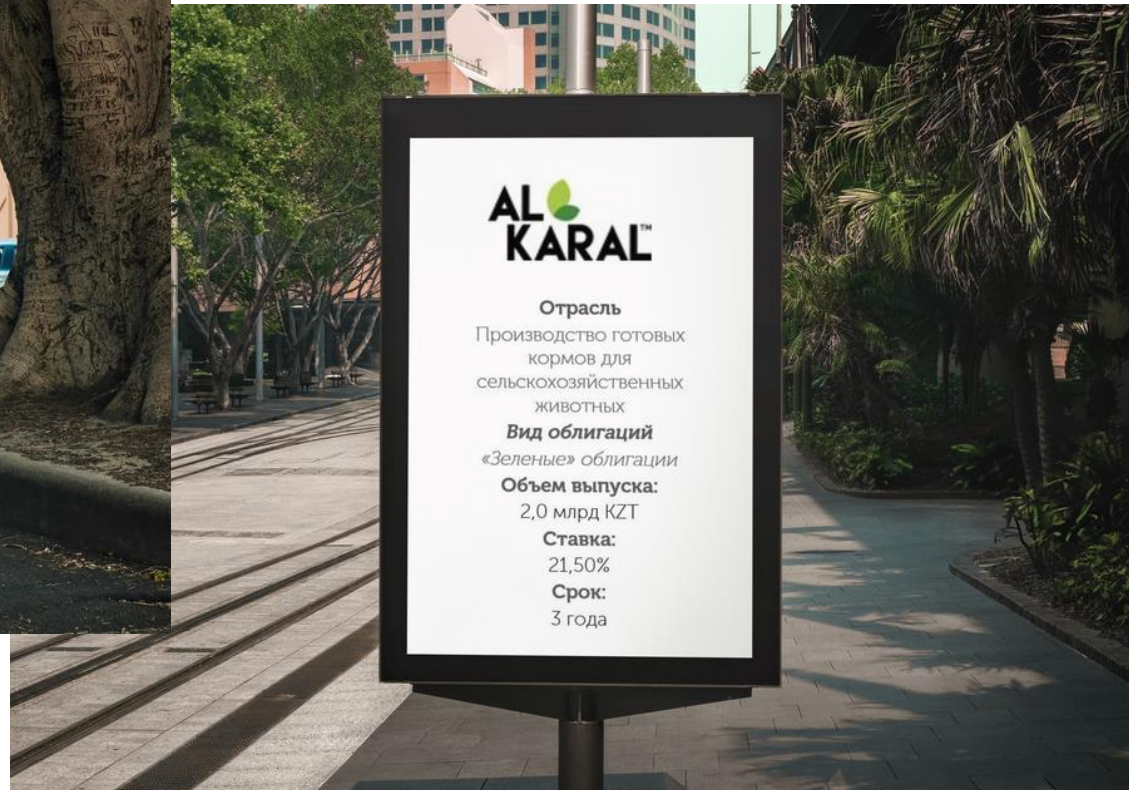

Общий объем выпуска - **до 5 млрд тенге**

Размер гарантии - **до 50 % от объема выпуска**

(не более 2,5 млрд тенге на 1 эмитента)

Срок гарантирования - **до 5 лет**

**На KASE предусмотрены льготные условия уплаты листинговых сборов при
выпуске облигаций субъектами МСБ**



Рынок ценных бумаг

- акции
- облигации
- ГЦБ
- ПИФ
- ETF и др

Рынок иностранных валют

USD/KZT CNY/KZT
EUR/KZT
RUB/KZT EUR/USD
USD/CNY EUR/CNY

Срочный рынок

- KASE Index
- USDKZT
- RUBKZT
- KZAP и HSBK
- ETF

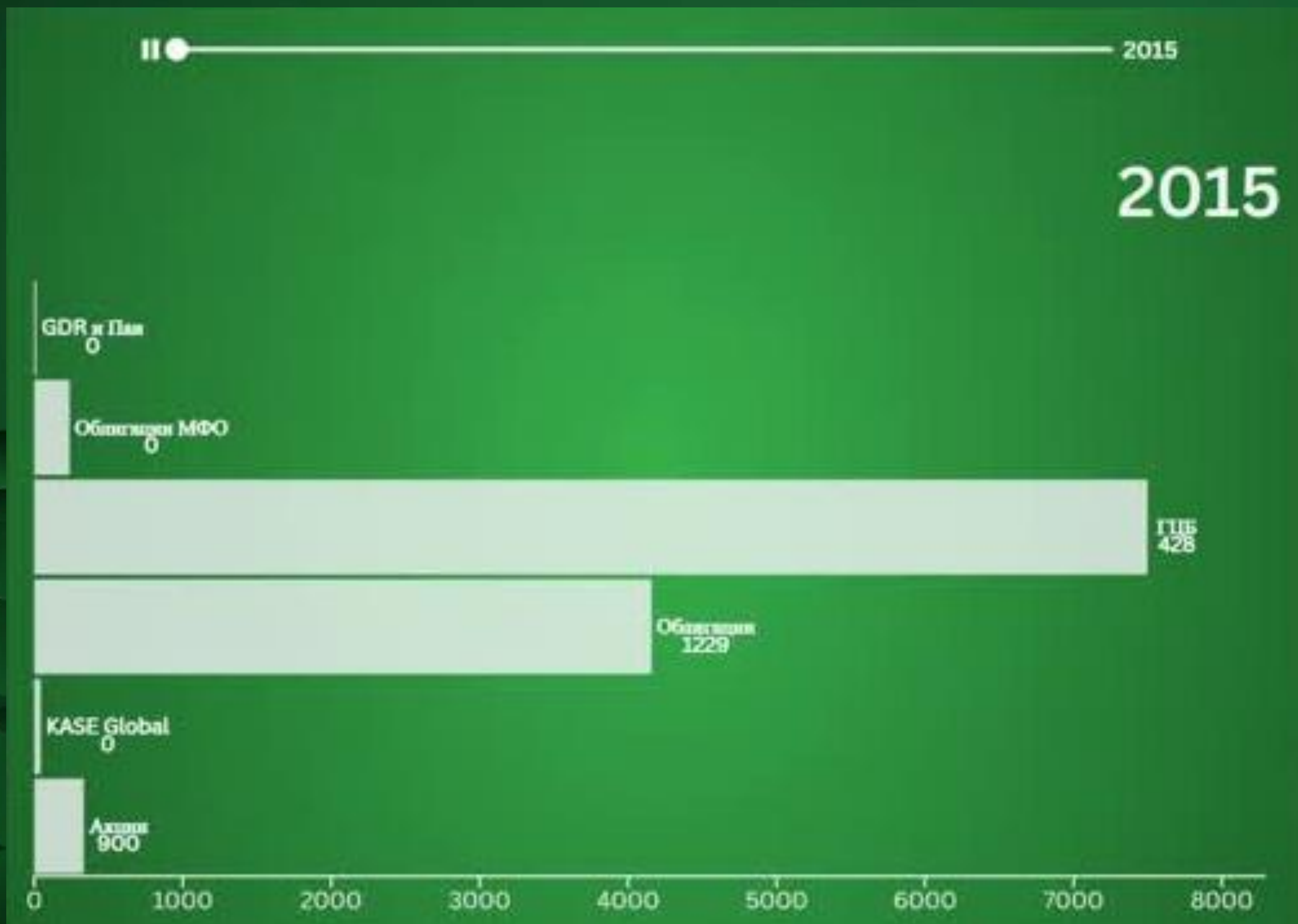
Денежный рынок

- репо
- валютный своп



РЫНОК ЦЕННЫХ БУМАГ

Объем и структура рынка ценных бумаг,
млрд тенге



13

Объем торгов в 2024
трлн тенге

1140

Инструменты

33

**Капитализация рынка
акций**
трлн тенге

52

**Государственный долг,
торгуемый на Бирже**
млрд тенге

13,7

Корпоративный долг
млрд тенге

ДЕНЕЖНЫЙ РЫНОК

Индикаторы денежного рынка, %

261,5
Объем торгов в 2024
трлн тенге

1,4
Среднедневной объем торгов
трлн тенге

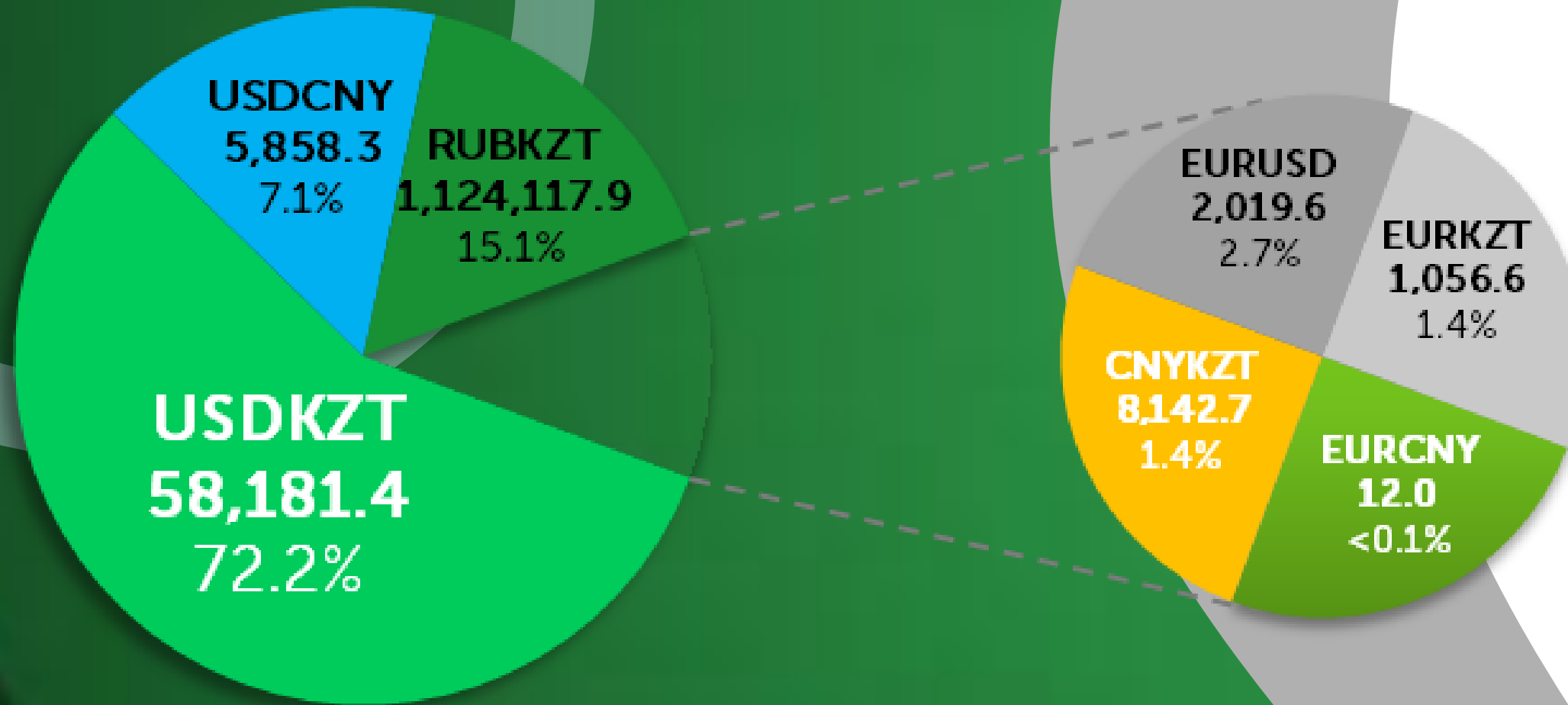
77%
РЕПО

23%
ВАЛЮТНЫЙ СВОП



ВАЛЮТНЫЙ РЫНОК

Структура биржевого рынка за 2024 год
в объеме торгов. Объем в млн единиц валюты



7

USD/KZT CNY/KZT EUR/KZT
RUB/KZT EUR/USD
USD/CNY EUR/CNY

81

Объем торгов в 2024
трлн тенге

323

Среднедневной объем
торгов
трлн тенге

ИНДЕКСЫ И ИНДИКАТОРЫ

Фондовый рынок

Рынок акций

KASE Index

Бенчмарк рынка акций
(10 акций)

IE_FXBF - ETF на KASE Index

Рыночная оценка ценных бумаг

Рынок корпоративных облигаций

Основная
площадка

KASE_BMC
KASE_BMY

Серия ESG индексов KASE_ESGB*

Рынок государственных ценных бумаг

Серия индексов KZGB_CP
Серия индексов KZGB_Y
Серия индексов KZGB_DP
Серия индексов GB indices

Кривая доходности ГЦБ

Бенчмарк безрисковой доходности

Денежный рынок

TONIA – безрисковая ставка, выбранная участниками рынка в рамках рабочей группы по индикаторам денежного рынка с участием Европейского банка реконструкции и развития и банков второго уровня Республики Казахстан

TWINA

TRION

REPGCC_1D

TCI

TCR

SWAP-1D (USD)

SWAP-2D (USD)

MM Index – средневз. доходность операций однодневного валютного свопа и TONIA

MBM Index – композитный индекс денежного рынка и рынка ГЦБ, отражающий динамику эталонного портфеля с весами 25 % денежного рынка (TCI) и 75 % индекса совокупного дохода (KZGB_DPm1m)

MARKET DATA

REAL TIME

Оперативные торговые котировки

Web-Quotes

Просмотр хода торгов финансовыми инструментами на сайте Биржи

Задержанная торговая информация

Непрерывный поток с 15-ти минутной задержкой

Non-display

Данные для алготрейдинга, автоматизации риск-менеджмента, оценки портфеля

Новости KASE

Оперативная новостная лента о событиях на рынке

Корпоративные события листинговых компаний

Рыночные цены ценных бумаг

Рыночные цены ценных бумаг, допущенных к обращению на KASE

Информация об итогах торгов

Цены открытия, закрытия, максимум, минимум и др. параметры

Справочная информация

о финансовых инструментах и их эмитентах

Архивная торговая информация

Индексы и индикаторы KASE

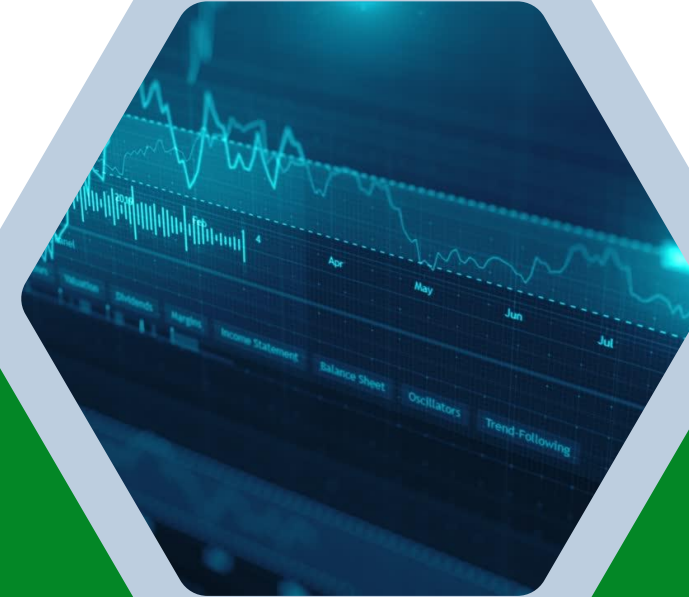
ПРЕИМУЩЕСТВА KASE



Универсальность рынка, так как диверсификация бизнеса помогает устойчиво проходить колебания экономического цикла, на разных фазах которого участниками рынка востребованы разные классы финансовых инструментов



KASE имеет современные технологии, отлаженную инфраструктуру торгов и расчетов, предоставляет услуги Центрального контрагента, имеет полноценный режим T+2, а также рынок репо



Оказание услуг Центрального контрагента на всех рынках, обеспечивая гарантирование завершения расчетов по сделкам

Наличие торгово-клирингового цикла T+2, что облегчает доступ на рынок иностранным инвесторам



Возможность расширения географии инвесторов за счет участия в деятельности международных биржевых ассоциаций, являясь ключевым источником информации о казахстанском рынке капитала



Спасибо за внимание!

Республика Казахстан, А15G7M6

г. Алматы, ул. Байзакова, 280

Северная башня

МФК "Almaty Towers", 8-й этаж

Тел: +7 (727) 237 53 00

Факс: +7 (727) 296 64 02

e-mail: info@kase.kz

www.kase.kz