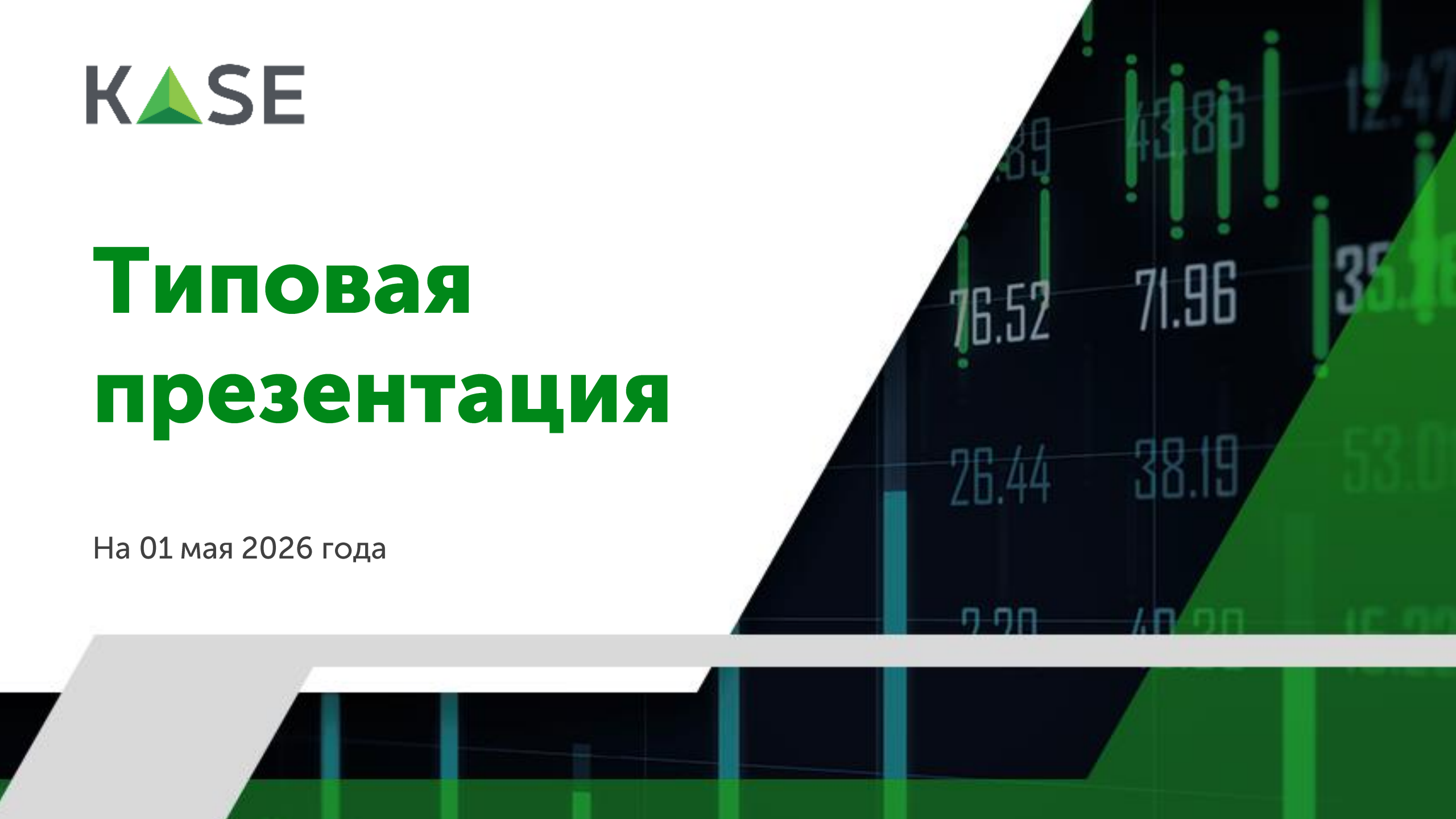




Типовая презентация

На 01 мая 2026 года



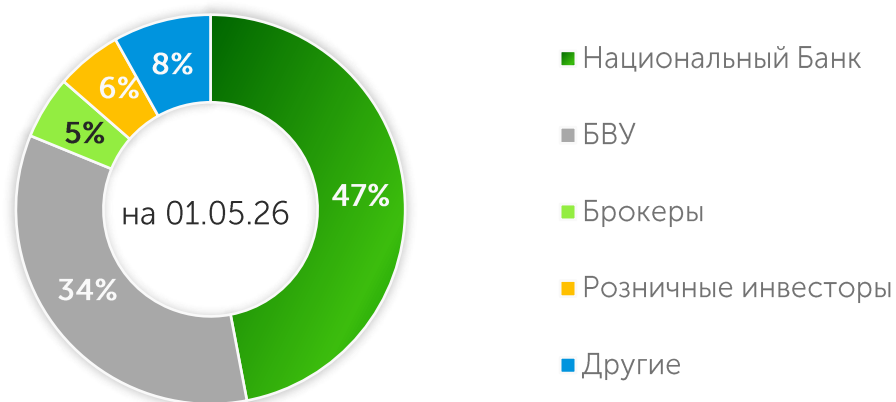


АО "Казахстанская фондовая биржа"

KASE была основана 17 ноября 1993 года под наименованием "Казахская межбанковская валютная биржа" два дня спустя после введения национальной валюты Казахстана – тенге

KASE – коммерческая организация, функционирующая в организационно-правовой форме акционерного общества

Акционеры KASE



Источник: KASE

Услуги KASE



ЛИСТИНГ

- допуск ценных бумаг к публичному обращению
- частное размещение
- создание условий для раскрытия информации



ЧЛЕНСТВО

- фондовый рынок
- валютный рынок
- рынок деривативов



ФИНАНСОВЫЕ ИНСТРУМЕНТЫ

- ценные бумаги
- операции репо: корзина ГЦБ, ОДГУ, ЦБ, входящие в список Т+, КСУ
- своп операции RUB/KZT, USD/KZT, CNY/KZT, EUR/KZT, EUR/USD
- валютные пары RUB/KZT, USD/KZT, CNY/KZT, EUR/KZT, EUR/USD, USDCNY, EURCNY
- фьючерсы KASE Index, HSBK, KZAP, USD/KZT, RUB/KZT



ПОСТ-ТОРГОВЫЕ УСЛУГИ

- клиринг
- расчеты
- Центральный контрагент



РЫНОЧНЫЕ ДАННЫЕ

- задержанная торговая информация и в режиме реального времени
- информация об итогах торгов
- архивная, справочная и производная информации
- программный продукт IRIS Finance
- информационный канал в приложении Telegram @KASEInfoBot
- мобильное приложение KASE MOBILE



ТЕХНОЛОГИЧЕСКИЕ РЕШЕНИЯ

- три торговые системы
- расчетная и клиринговая системы
- FIX-шлюзы и FAST-протоколы
- веб-сайт и веб-сервисы

Миссия и цель KASE

KASE – высокотехнологичная торговая площадка, оказывающая **полный спектр биржевых услуг**, доступная для отечественных эмитентов и открытая локальным и международным инвесторам

Миссия

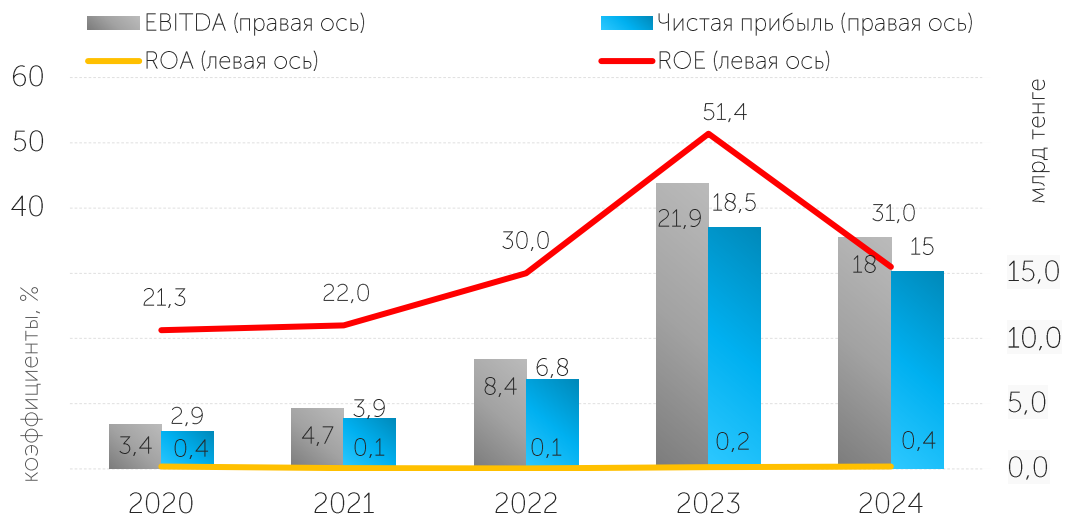
Содействие экономическому росту РК посредством:

- **Обеспечения широкого спектра инструментов для привлечения финансирования** отечественными эмитентами
- **Обеспечения платформы для перераспределения ликвидности** в финансовой системе
- **Предоставления прозрачной инвестиционной среды** для локальных и иностранных инвесторов

Цель

Достижение и **поддержание статуса ведущей биржевой площадки в регионе** и повышение ценности KASE для стейкхолдеров

Показатели доходности KASE



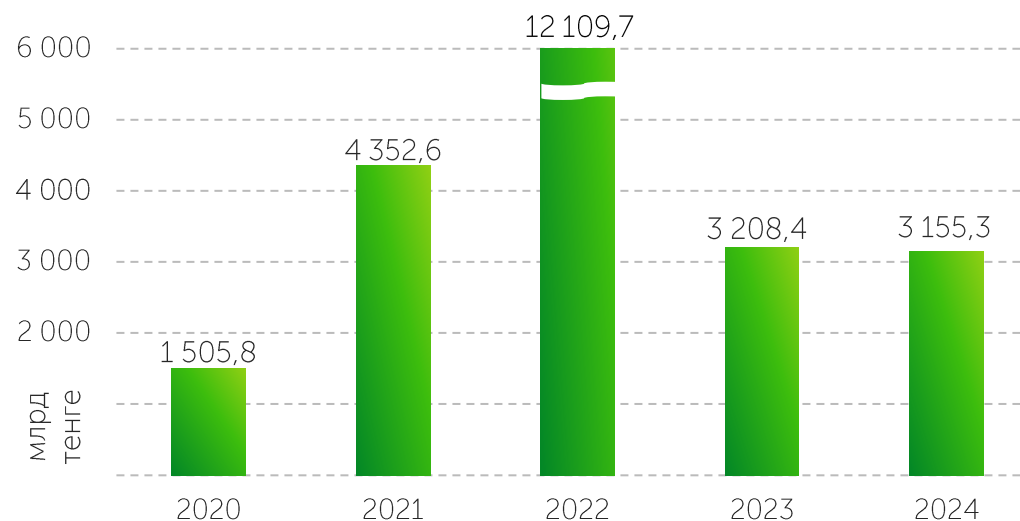
	Активы, млн KZT	Чистая прибыль, млн KZT	Доходность активов, %	Доходность капитала, %
2024	3 155 251,2	15 103,4	0,4	31,0
2023	3 208 416,3	18 466,8	0,2	51,4
2022	12 109 709,1	6 819,1	0,1	30,0
2021	4 352 567,9	3 905,1	0,1	22,0
2020	1 505 801,9	2 893,5	0,4	21,3

Акции и капитал KASE

На 01 января 2026 года:

собственный капитал	43 240,9 млн KZT
оплаченный уставный капитал	4 065,6 млн KZT
количество объявленных акций	5 000 000
количество размещенных акций	1 075 231
балансовая стоимость акции	40 215,4 KZT

Активы



56

Фондовая

46

Валютная

35

Деривативы

62 всего участник рынка, в том числе:

22 банк второго уровня
резиденты РК

27 брокерские компании
резиденты РК

51 локальных участников

5 иностранных участника
Райффайзенбанк, ИВА Партнерс, Азиатско-Тихоокеанский Банк, Al Ramz Capital L.L.C., BHM CAPITAL FINANCIAL SERVICES P.S.C.

5 участников МФЦА
(Freedom Finance Global PLC, NGDEM Global Limited, ЧК Teniz Capital Brokerage Ltd, Титульный Брокер Международный Ltd, ЧК Qanat Invest Limited)

1 МФО
(Евразийский банк развития)

17 участников, предоставляющих услуги прямого доступа (DMA)

Источник: НБРК, KASE

Новые члены KASE :

2026

- BHM CAPITAL FINANCIAL SERVICES P.S.C. / **фондовая**
- АО "Торгово-промышленный Банк Китая в г. Алматы" / **фондовая**
- АО "KMF Банк" / **фондовая**
- АО "Window Capital" / **валютная, деривативы**
- АО "SY Investment Company" / **фондовая, деривативы**

2025

- NGDEM Global Limited / **валютная**
- Частная компания Qanat Invest Limited / **фондовая и деривативы**
- АО "Азиатско-Тихоокеанский Банк" / **фондовая, валютная и деривативы**
- Al Ramz Capital L.L.C. / **фондовая**
- АО "Window Capital" / **фондовая**
- ЧК Teniz Capital Brokerage Ltd / **фондовая, деривативы**
- АО "Райффайзенбанк" / **фондовая, деривативы**
- АО "N1broker" / **фондовая**
- АО "Клиринговый центр KASE" / **фондовая**
- АО "Altyn Adam Associates" / **валютная, деривативы**
- АО "Amaranth Capital" / **валютная**
- АО "KMF Банк" / **валютная**
- АО "Alatau City Invest" / **валютная**

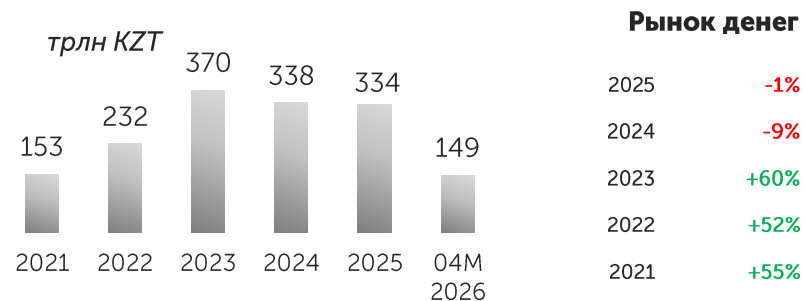
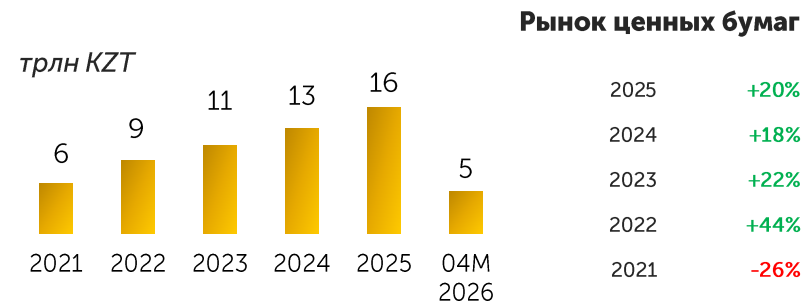
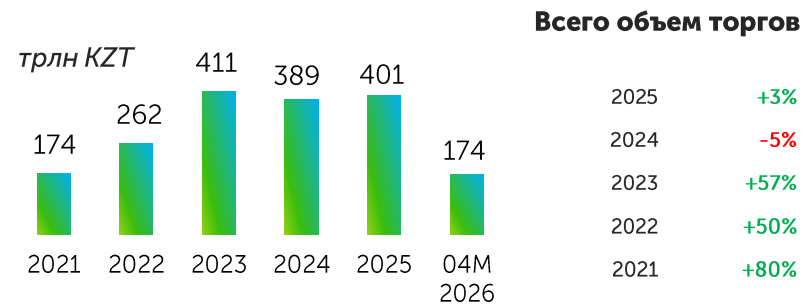
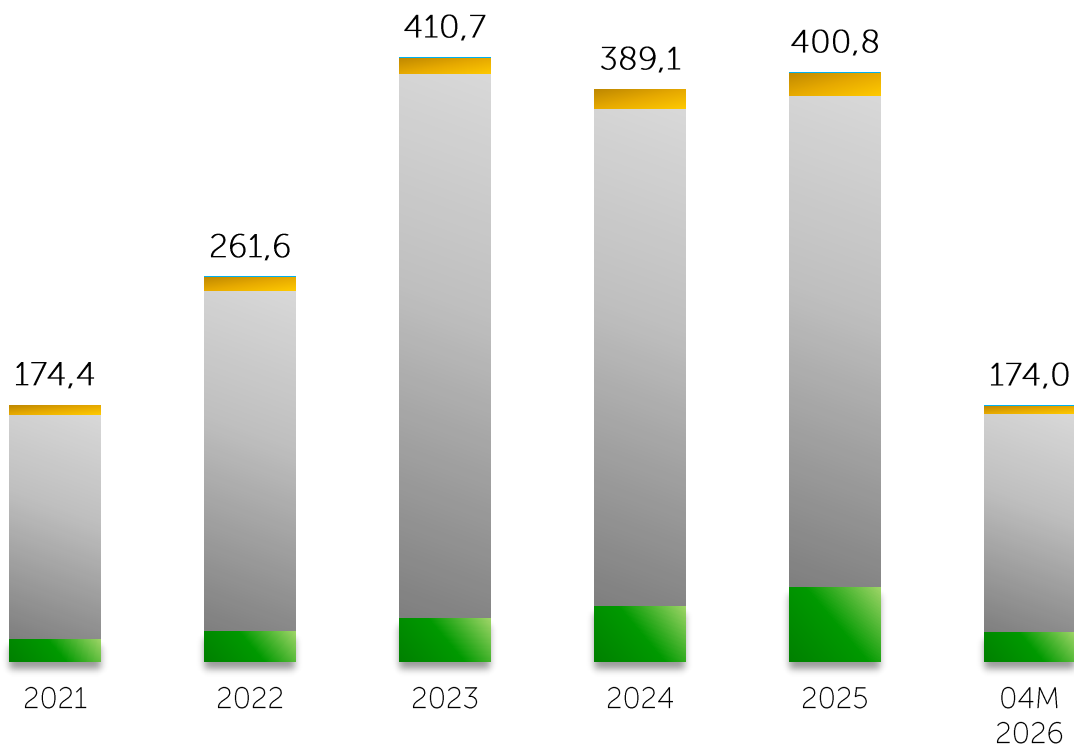
Показатели биржевого рынка за четыре месяца 2026 года

Сектор биржевого рынка	Объем, млрд KZT	Объем млн USD	Среднедневное количество сделок	Среднедневной объем сделок, млн KZT	Средний объем одной сделки, млн KZT
Рынок ценных бумаг	5 201,0	10 693,30	13 511	65 835,0	4,9
Акции	171,3	357,5	10 154	2 168,9	0,2
KASE Global	94,5	193,2	1 539	1 196,5	0,8
Корпоративные долговые ЦБ	1 549,5	3 199,00	1 162	19 613,5	16,9
ГЦБ	3 182,0	6 523,80	19	40 278,5	2 148,5
Облигации МФО	197,9	408,3	2	2 505,6	1 499,6
ЦБ инвестиционных фондов	3,6	7,3	585	45,6	0,1
Производные ценные бумаги	2,1	4,3	49	26,4	0,5
Рынок иностранных валют	20 073,1	41 160,00	1 376	254 089,6	184,6
Рынок денег	148 683,3	303 909,40	869	1 882 066,9	2 165,8
Операций репо	116 133,6	237 549,90	766	1 470 045,8	1 919,1
Операций валютного свопа	32 549,7	66 359,50	103	412 021,1	4 000,7
Деривативы	1,8	3,6	1	22,6	21,3
Итого	173 959,1	355 766,40	15 757	2 202 014,1	139,7

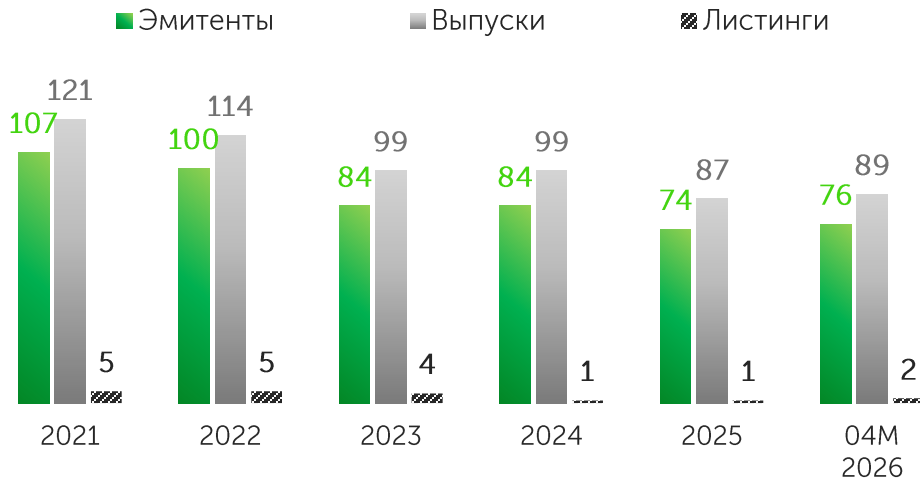
Объем и структура рынка



Динамика объема торгов по секторам, трлн KZT



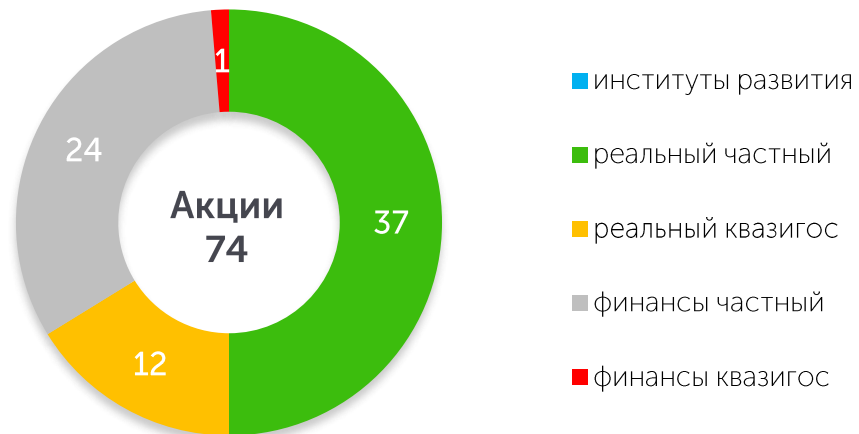
Новые листинги



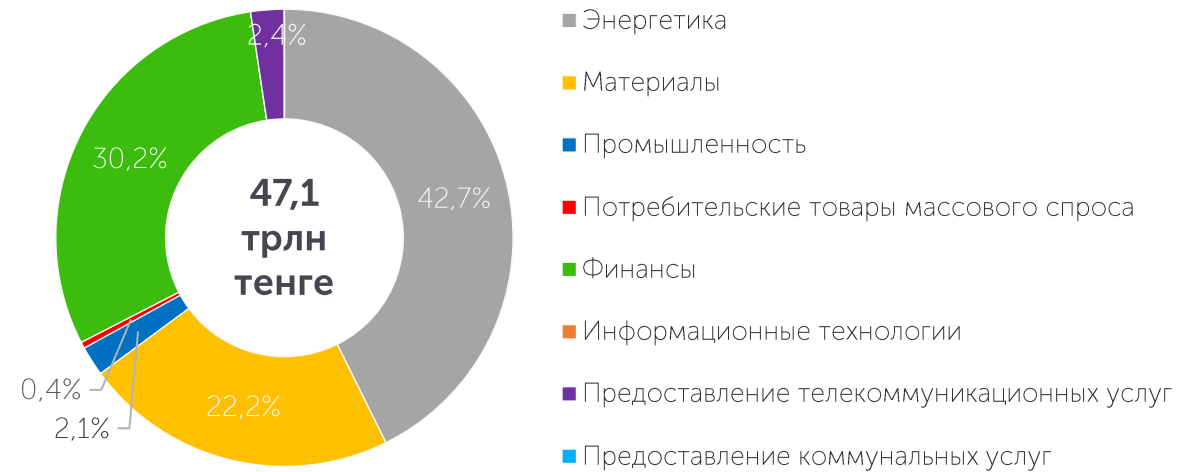
Капитализация рынка акций, трлн KZT



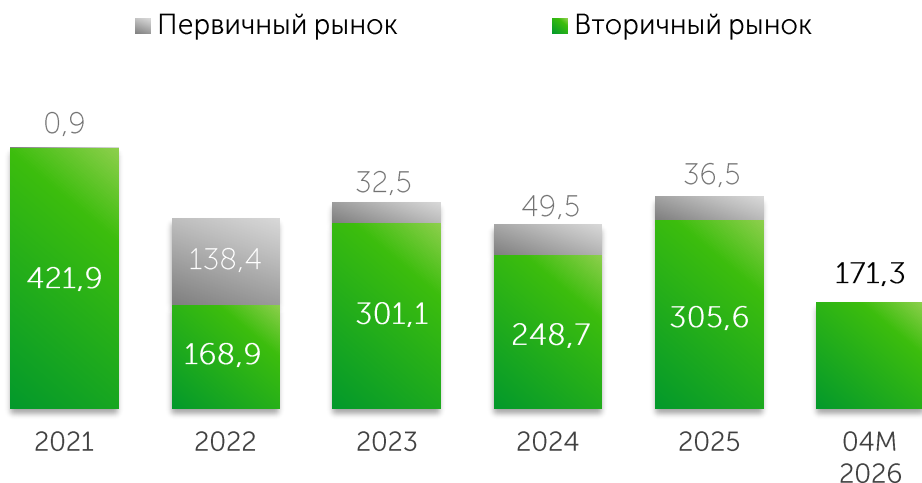
Структура листинговых компаний по сферам деятельности



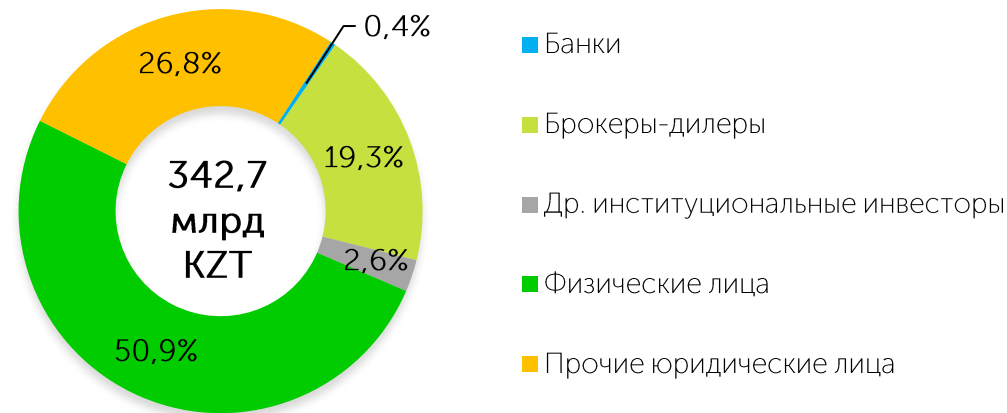
Отраслевая структура списков акций*



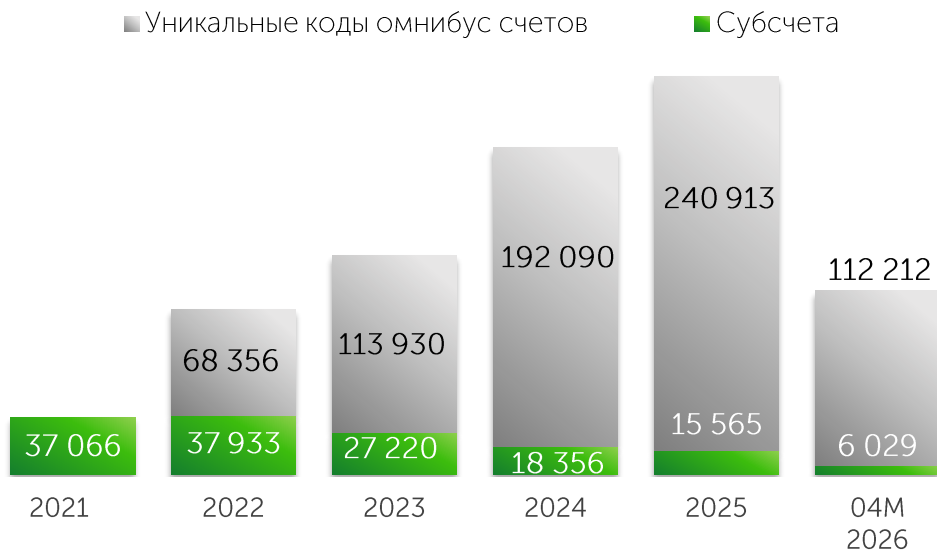
Объем сделок, млрд KZT



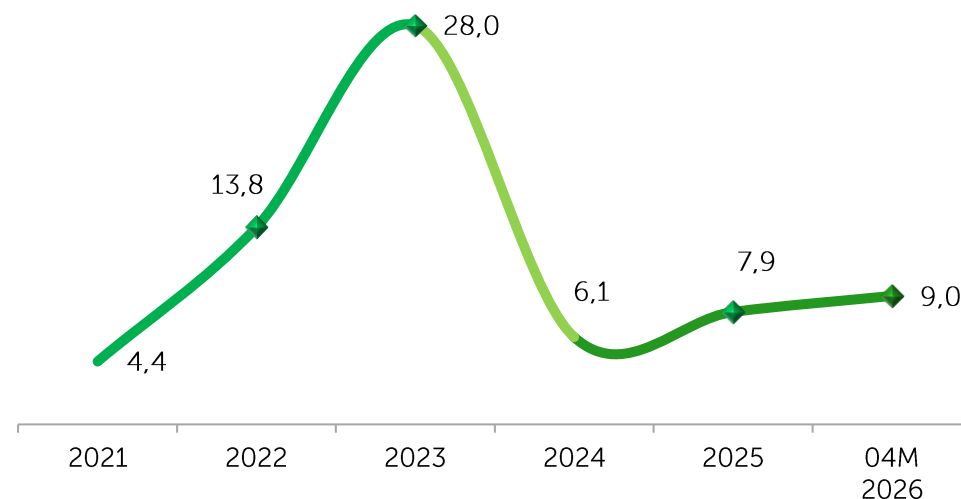
Доли основных категорий инвесторов на вторичном рынке за 04M2026 года*



Динамика активных розничных инвесторов



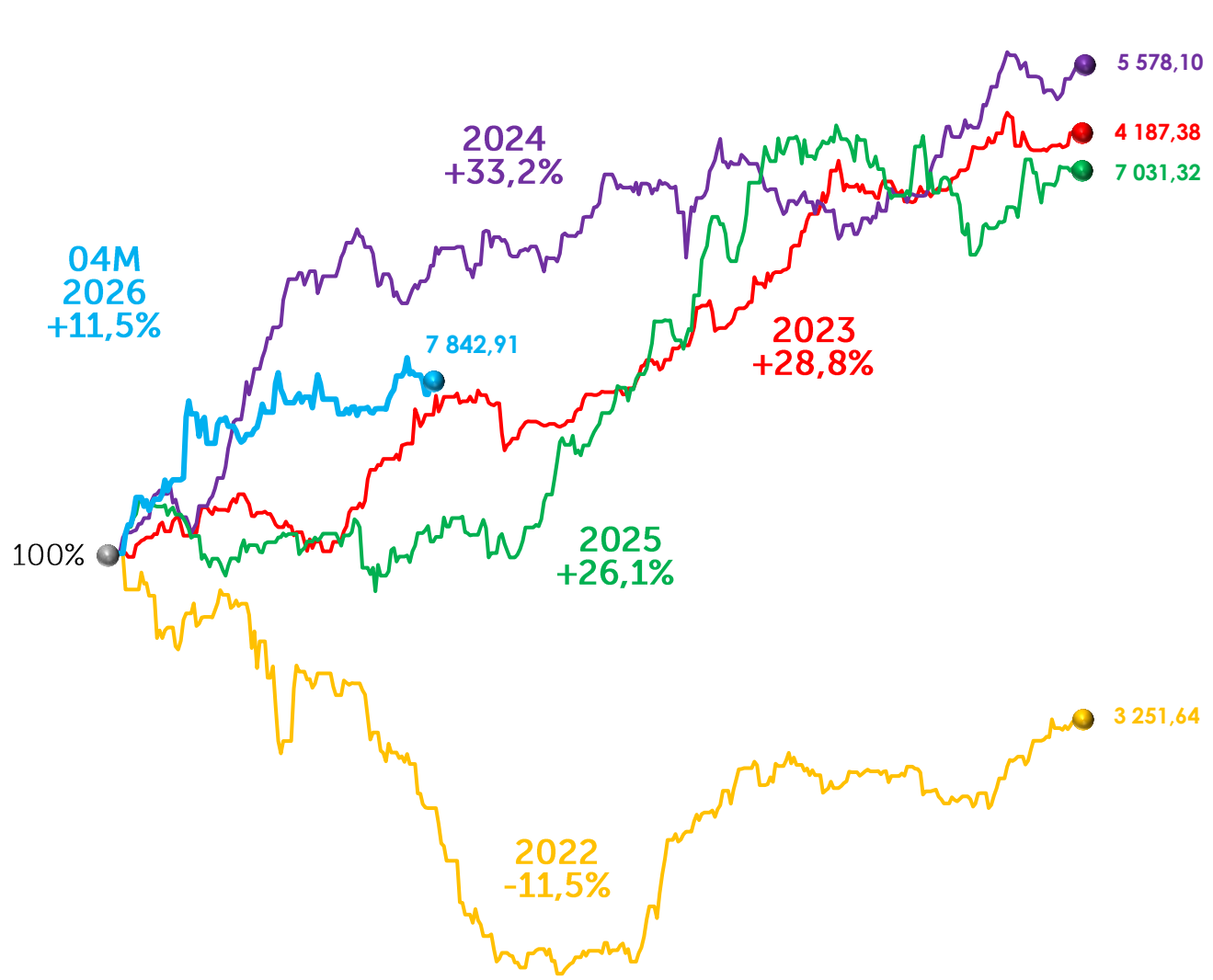
Доля нерезидентов в брутто-обороте*, %



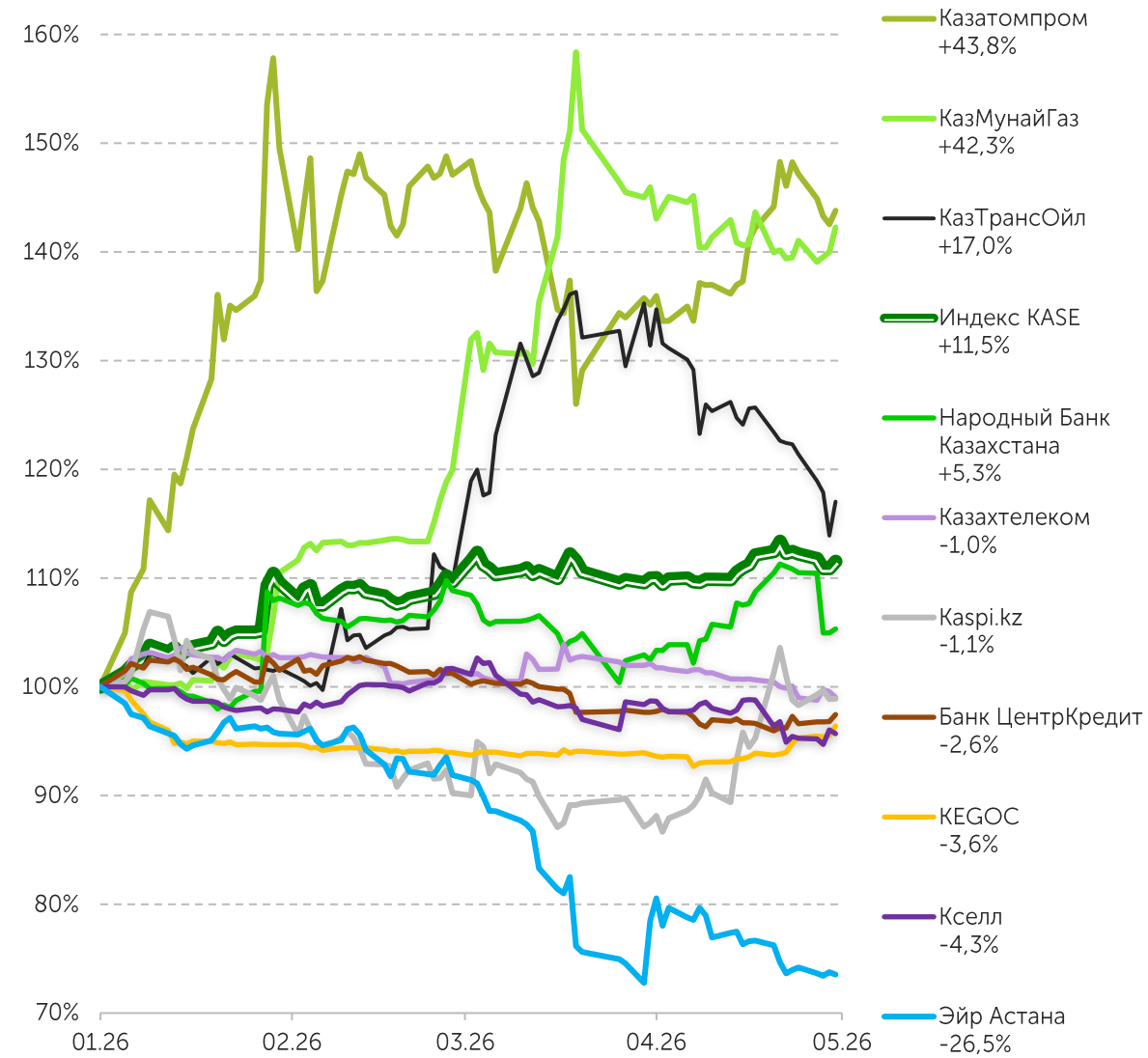
* от общего брутто-оборота торгов акциями без учета крупных сделок

Динамика Индекса KASE

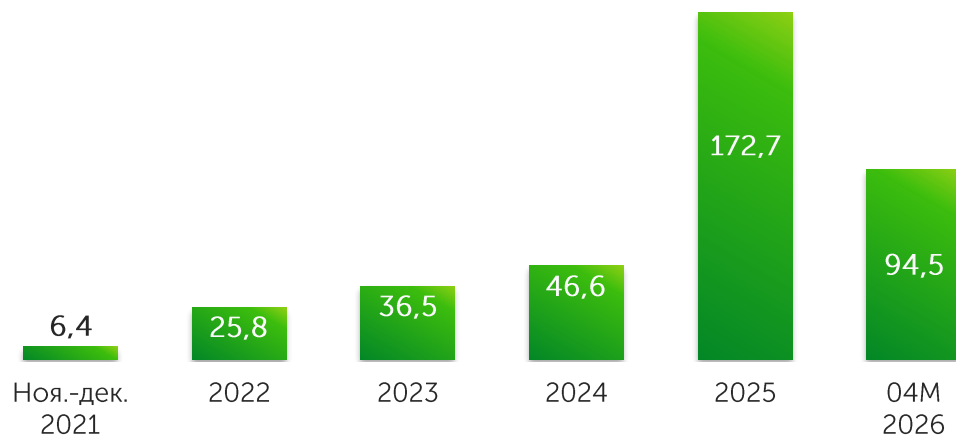
Индекс KASE в 2022 – 04М2026



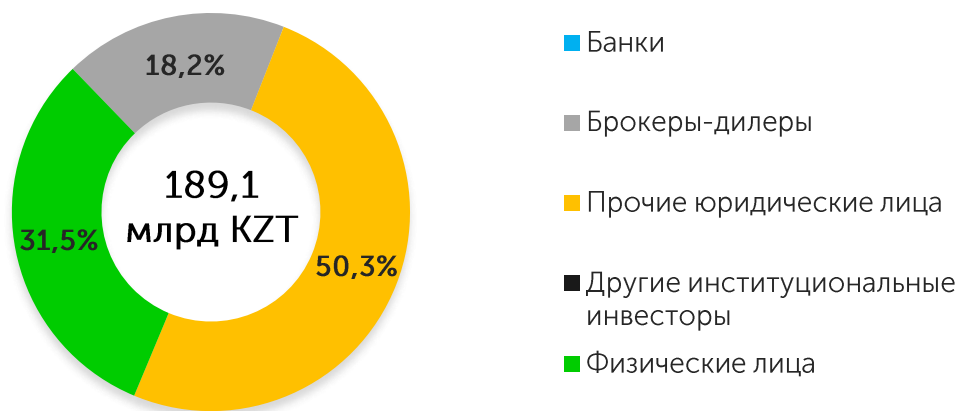
Динамика составляющих Индекса KASE за 04М2026 года



Объем сделок, млрд KZT

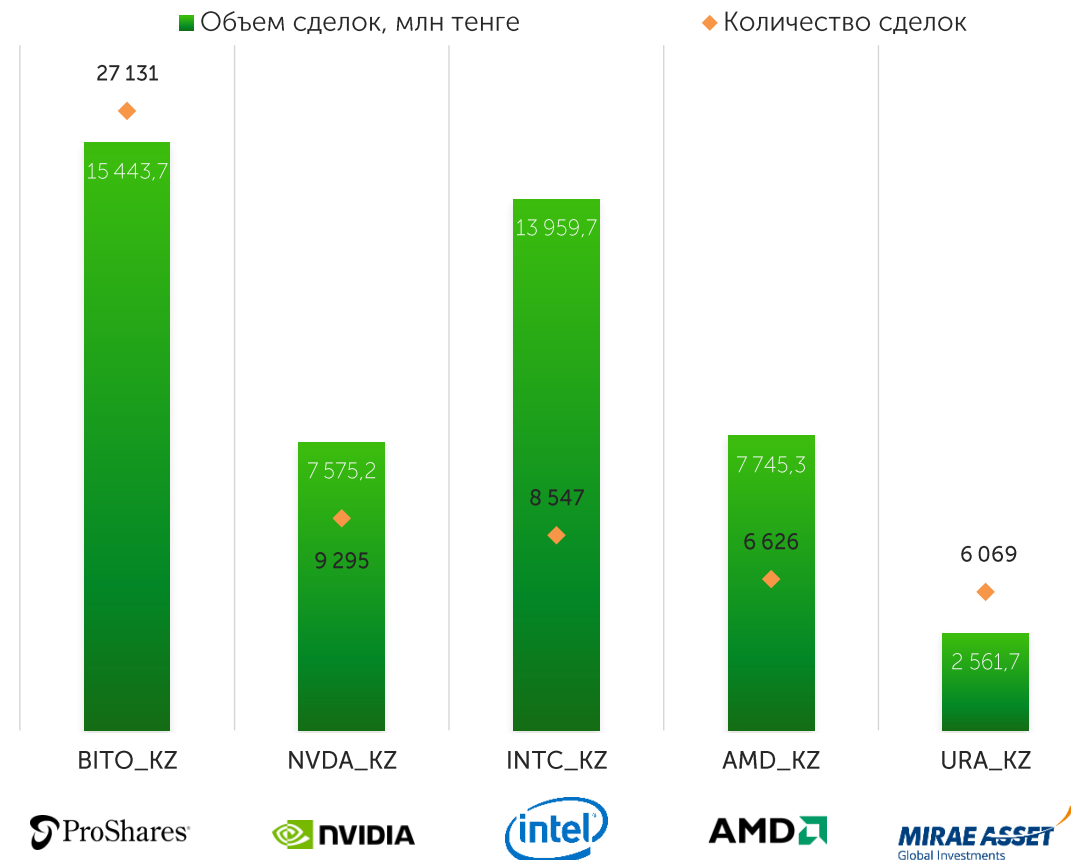


Доли основных категорий инвесторов за 04М2026 года*



На **01 мая 2026 года** в официальном списке KASE находятся **47 акций, 22 ETF и 3 ADR** в секторе KASE Global

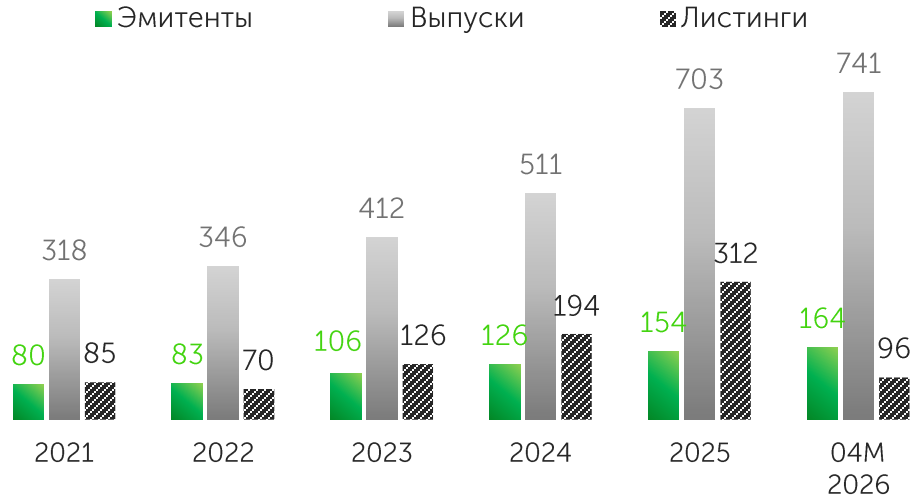
Топ-5 наиболее популярных акций и ETF сектора KASE Global по итогам 04М2026 года



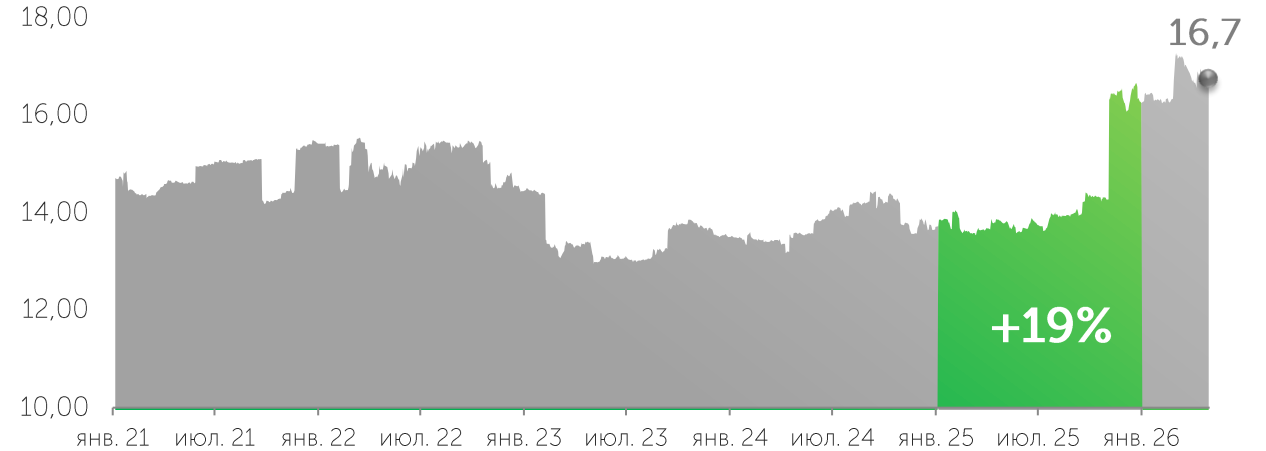
* от общего брутто-оборота торгов в секторе KASE Global без учета крупных сделок

Источник: KASE

Новые листинги



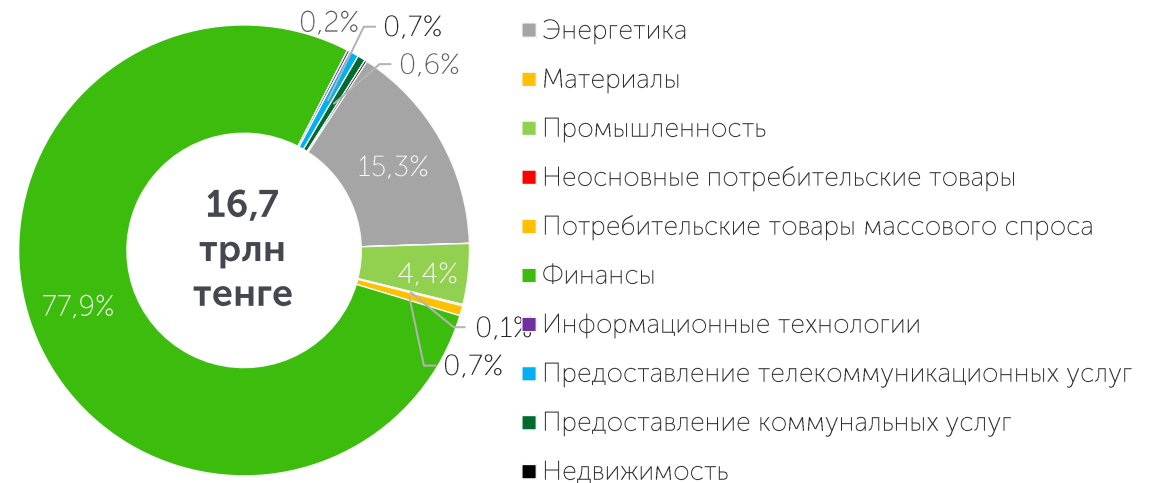
Объем корпоративного долга в обращении, трлн KZT



Структура листинговых компаний по сферам деятельности

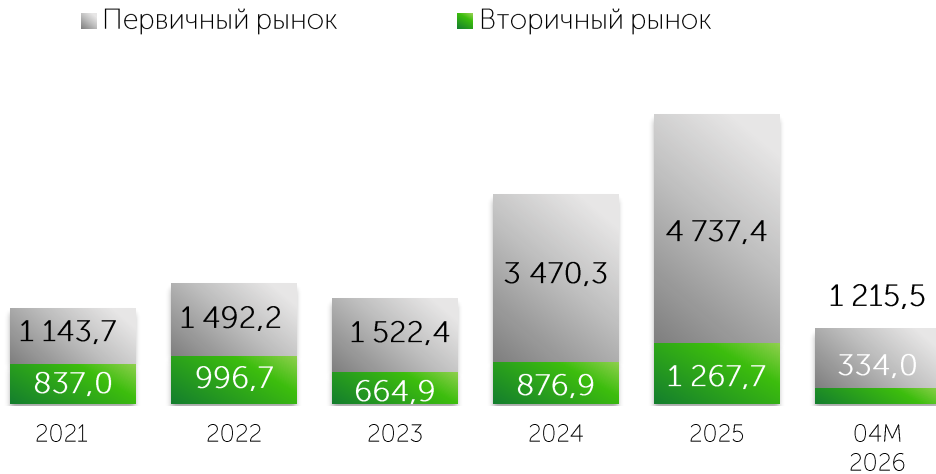


Отраслевая структура списков облигаций

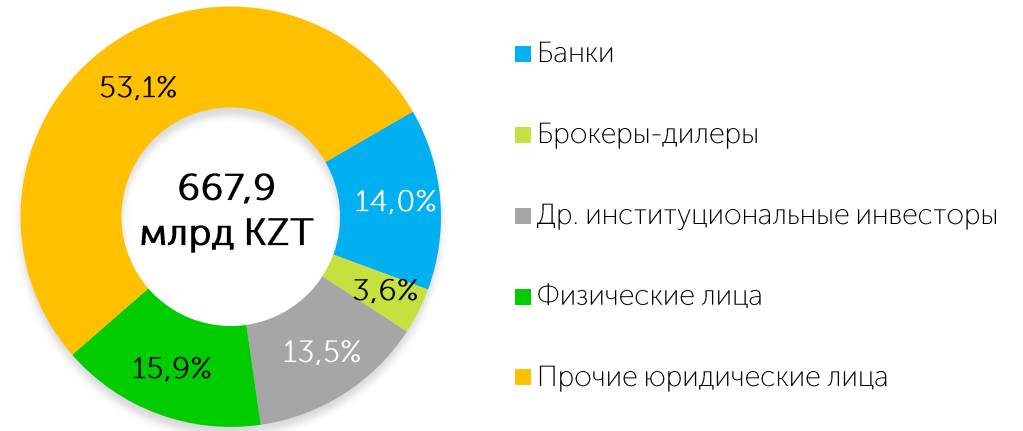


Рынок корпоративных облигаций

Объем сделок, млрд KZT

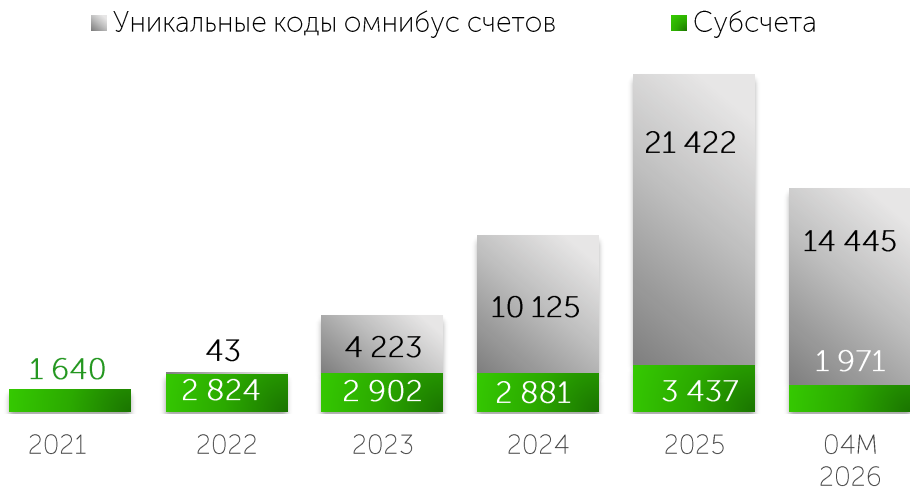


Доли основных категорий инвесторов на вторичном рынке за 04M2026 года*

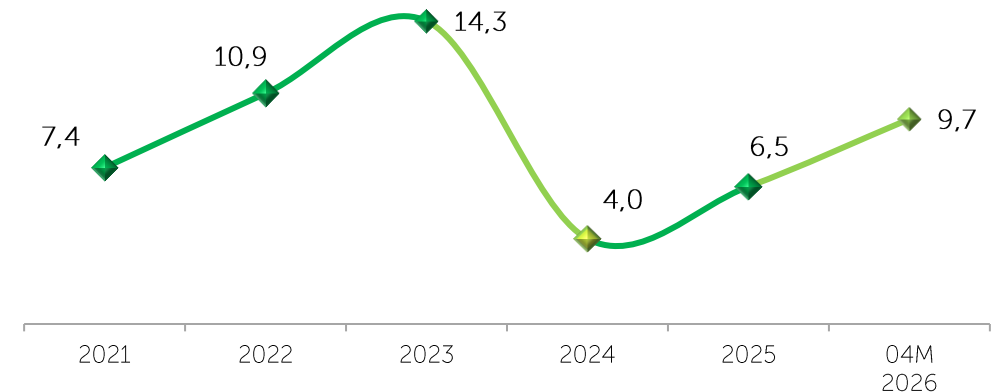


* от общего брутто-оборота торгов корпоративными облигациями на вторичном рынке, из расчета исключена позиция инициатора специализированных торгов

Динамика активных розничных инвесторов



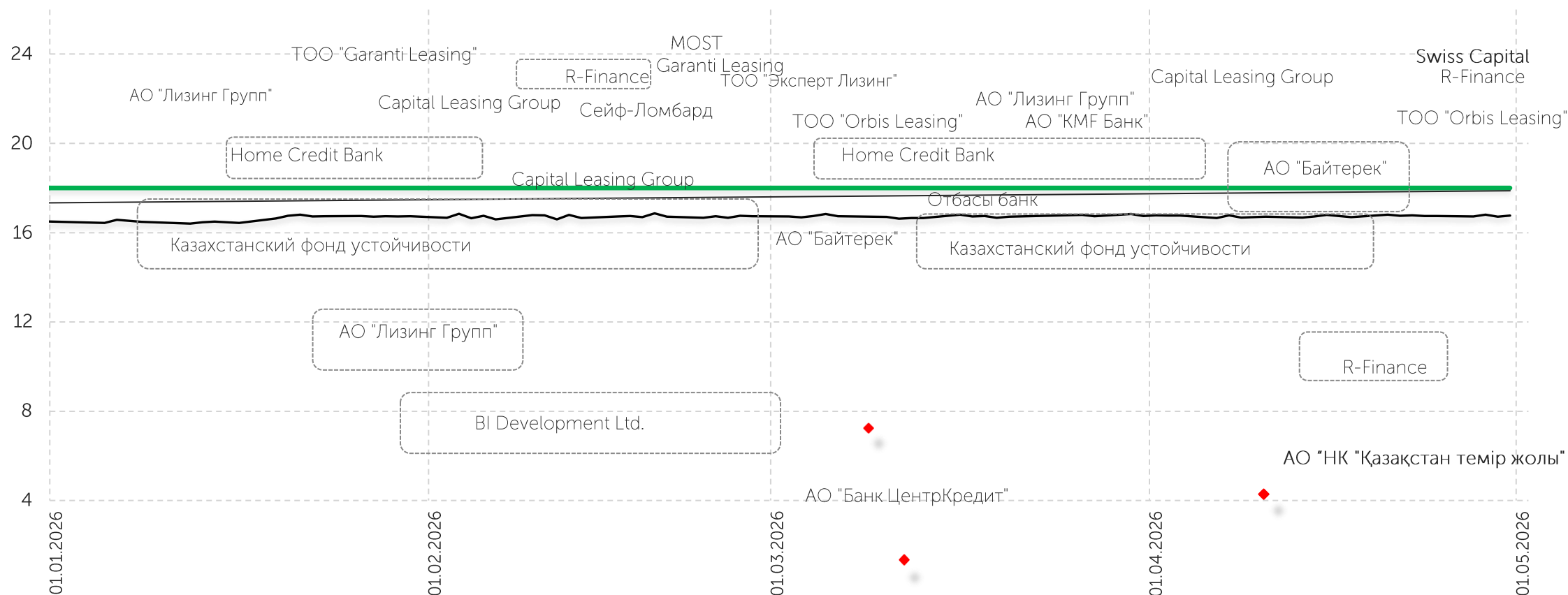
Доля нерезидентов в брутто-обороте*, %



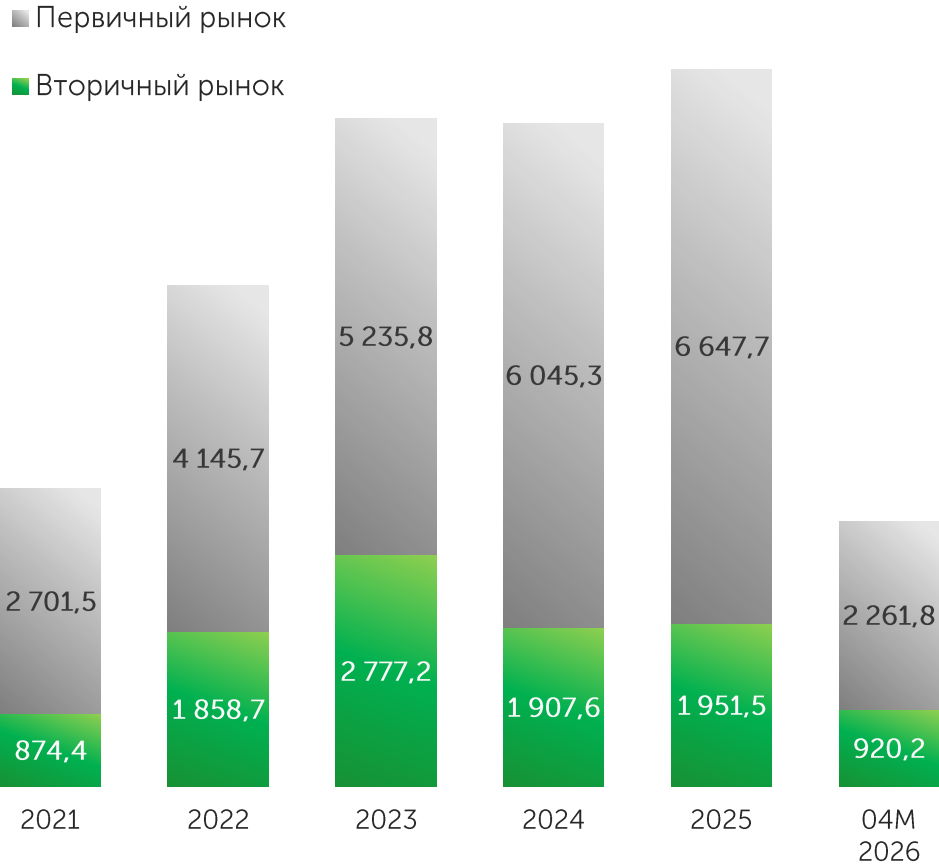
Рыночные размещения за 04М2026 года

— Базовая ставка — KASE_BMY ◆ Доходность, % годовых

от 16,19% до 24,50% годовых (в тенге)
от 4,25% до 11,00% годовых (в USD)



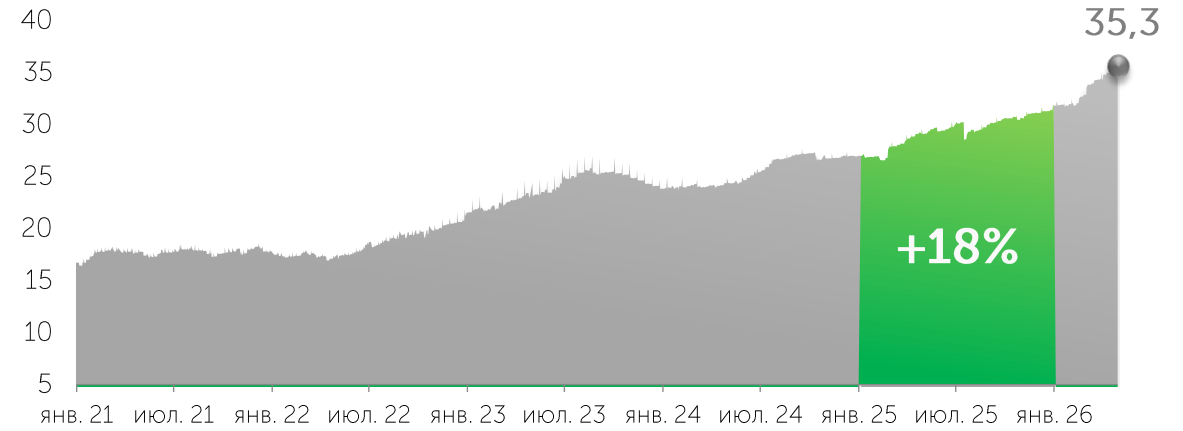
Объем сделок, млрд KZT



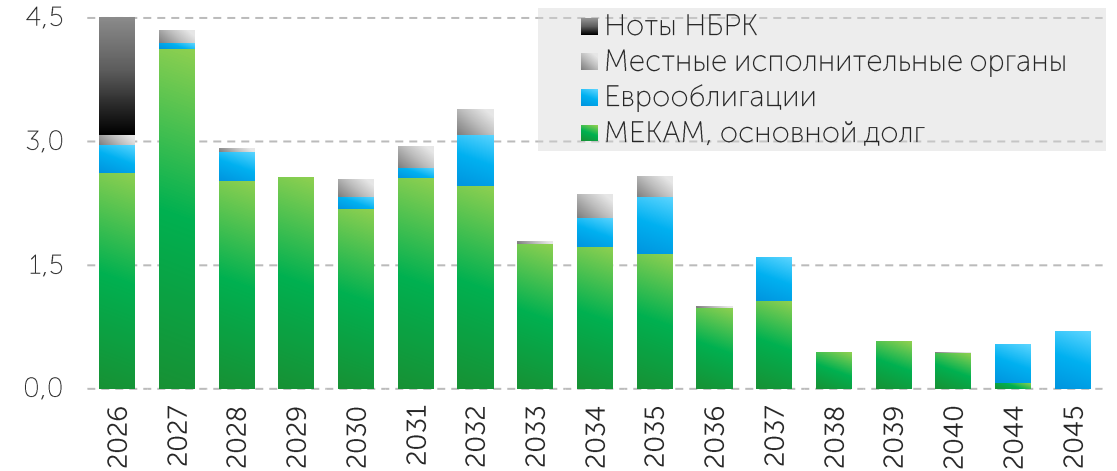
Более подробно с рынком ГЦБ можно ознакомиться в документе [Обзор рынка ГЦБ](#)

Источник: KASE

Сумма государственного долга (по номиналу), торгуемого на KASE, трлн KZT

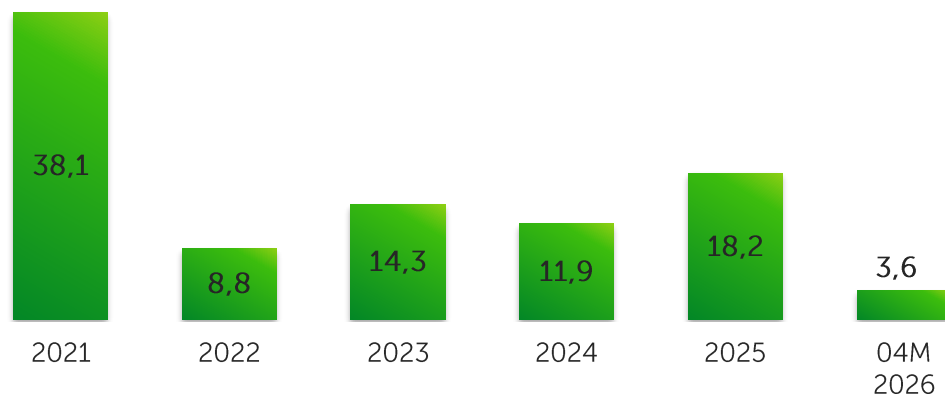


Динамика выплат по госдолгу, трлн KZT



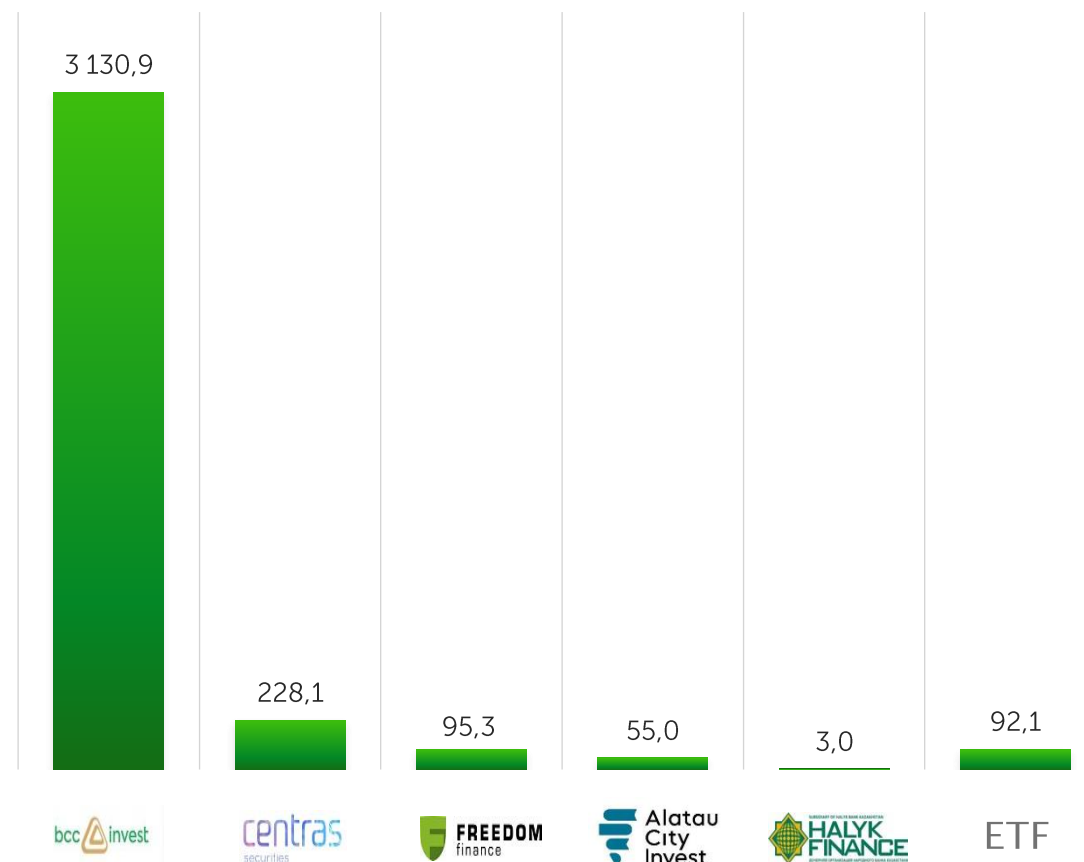
Ценные бумаги инвестиционных фондов

Объем сделок, млрд KZT

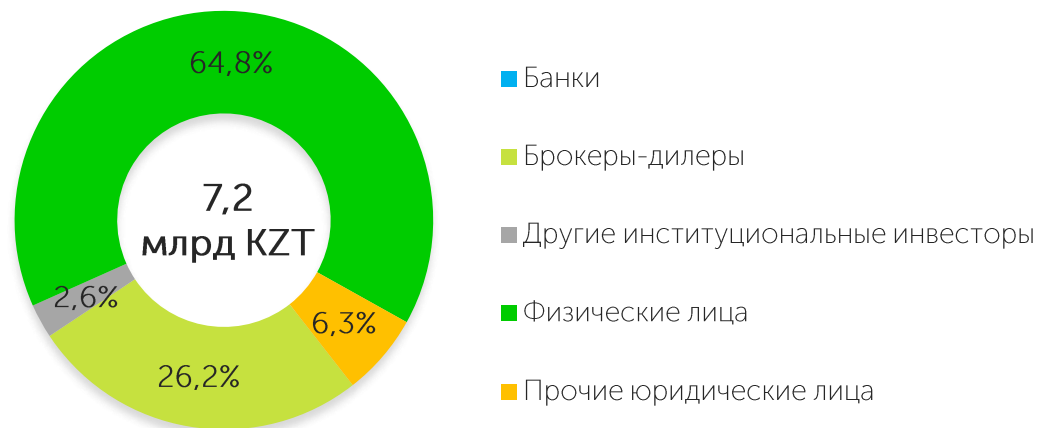


На 01 мая 2026 года в официальном списке KASE находится **18** инструментов 5 управляющих организаций и 2 ETF

Объем торгов в разбивке по инструментам за 04М2026 года, млн KZT



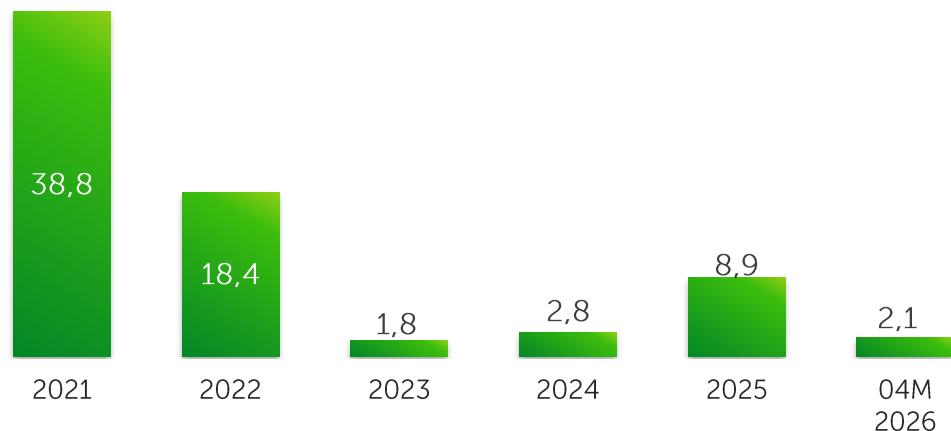
Доли основных категорий инвесторов за 04М2026 года*



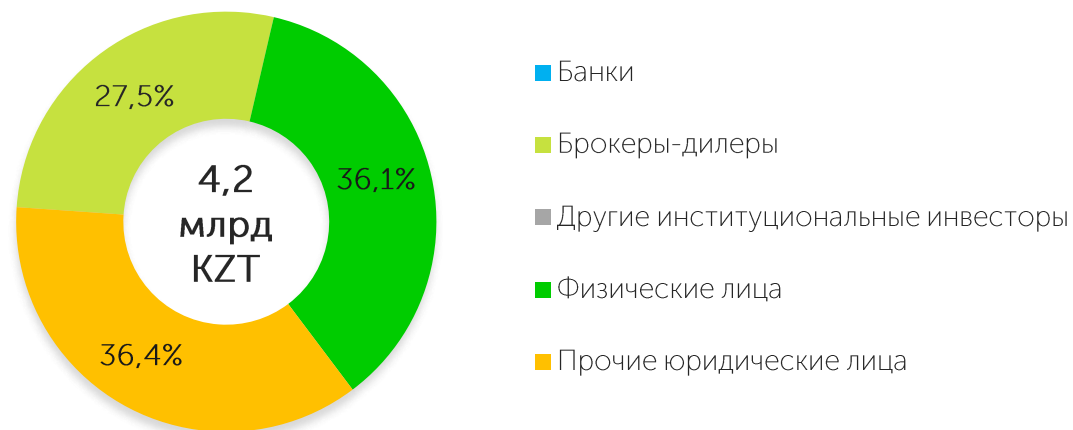
*от общего брутто-оборота торгов ценными бумагами инвестиционных фондов

Производные ценные бумаги

Объем сделок, млрд KZT



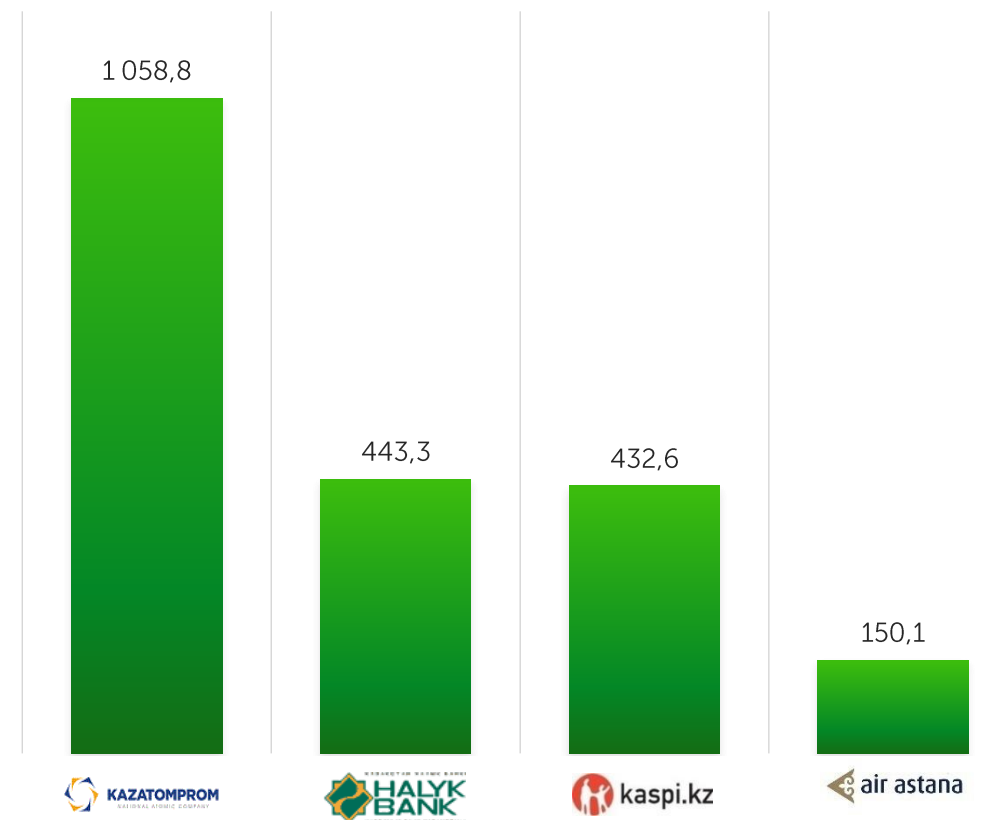
Доли основных категорий инвесторов за 04M2026 года*



*от общего брутто-оборота торгов производными ценными бумагами

На 01 мая 2026 года в официальном списке KASE находятся 4 глобальные депозитарные расписки

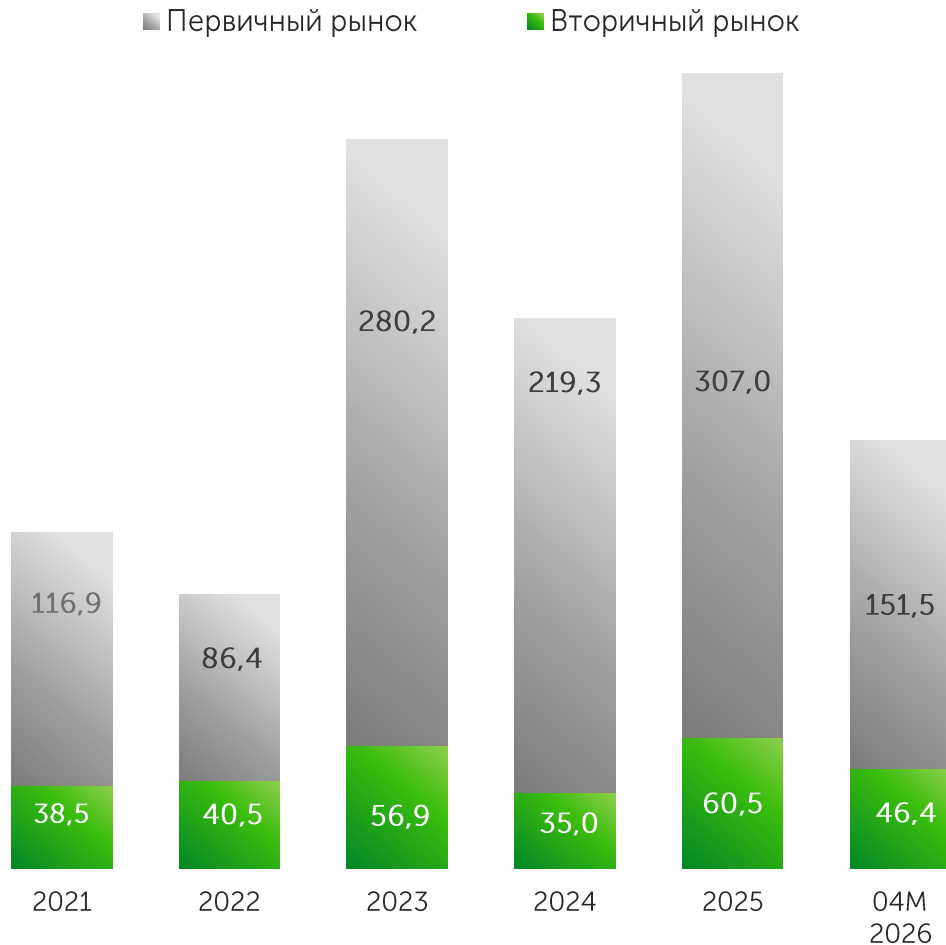
Объем торгов в разбивке по инструментам за 04M2026 года, млн KZT



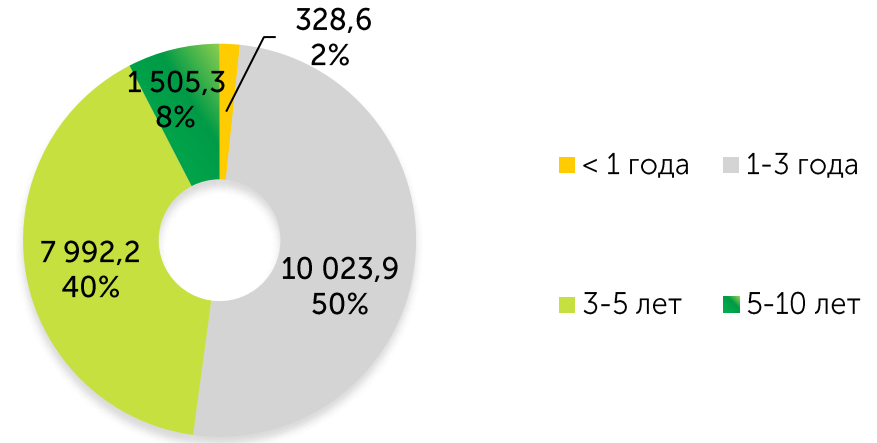
Облигации МФО

На 01 мая 2026 года в официальном списке KASE находятся 57 выпусков облигаций 7 организаций

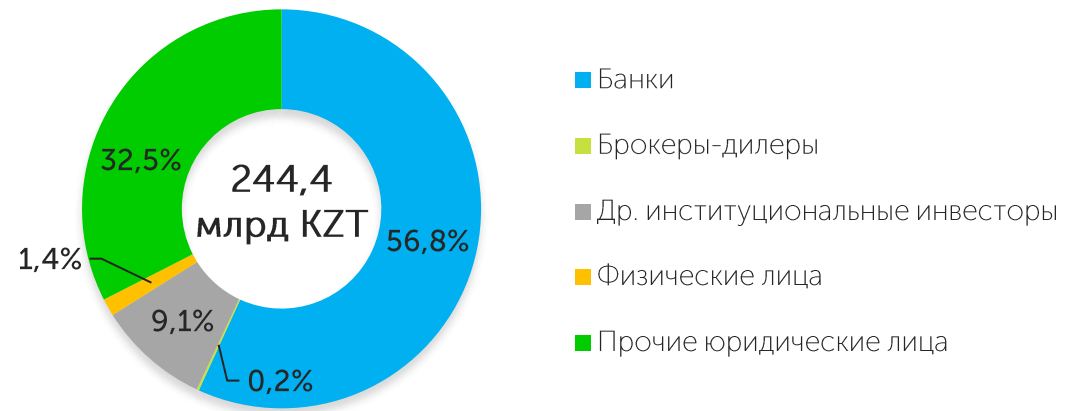
Объемы торгов, млрд KZT



Структура долга облигаций МФО в обращении по срокам до погашения (по номинальной стоимости), млрд тенге



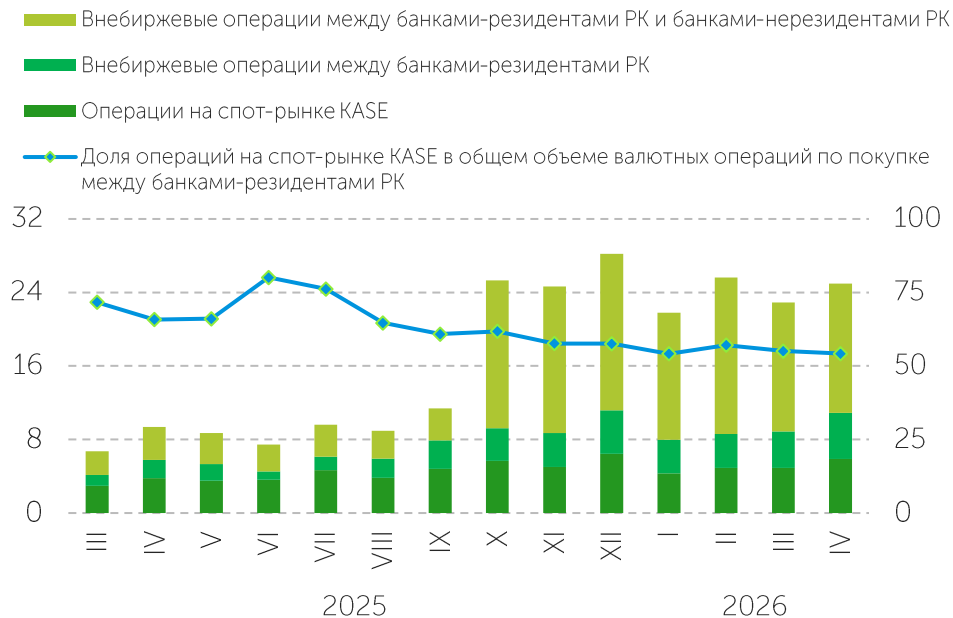
Доли основных категорий инвесторов за 04M2026 года*



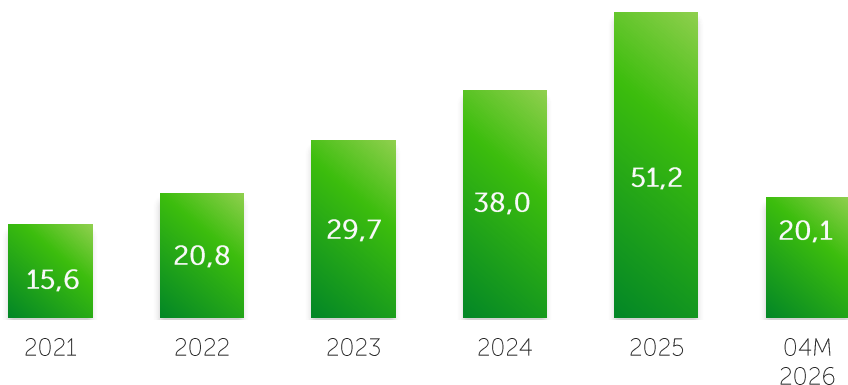
* от общего брутто-оборота торгов облигациями МФО, из расчета исключена позиция инициатора специализированных торгов

Иностранные валюты

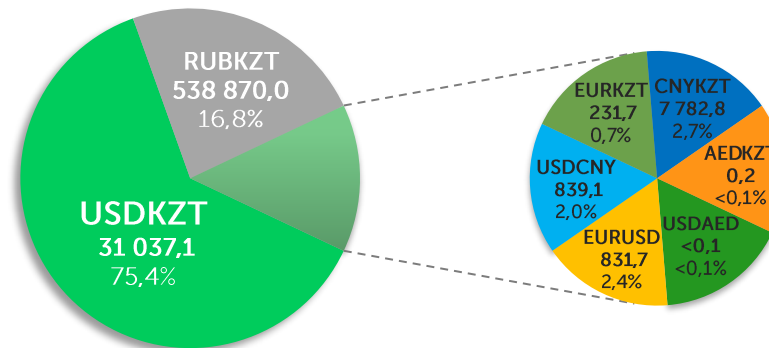
Соотношение биржевых и внебиржевых валютных операций



Объем торгов на спот-рынке, трлн KZT

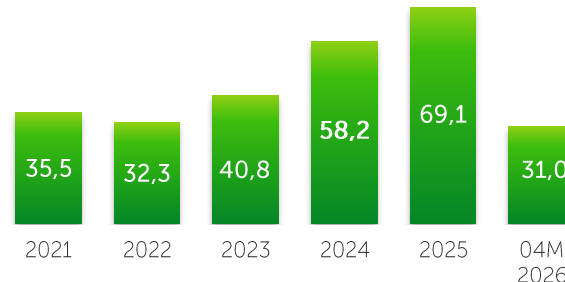


Структура биржевого рынка за 04M2026 года в объеме торгов. Объем в млн единиц валюты

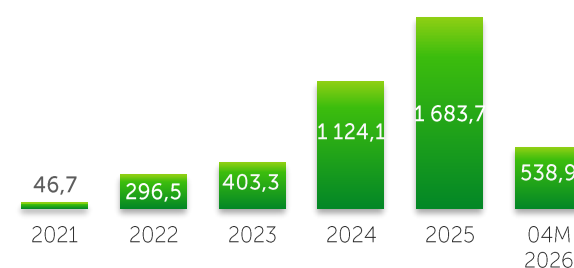


Примечание: доли рассчитаны от объема торгов в KZT

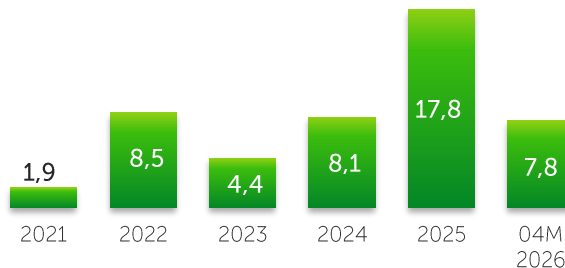
Объем торгов USDKZT, млрд USD



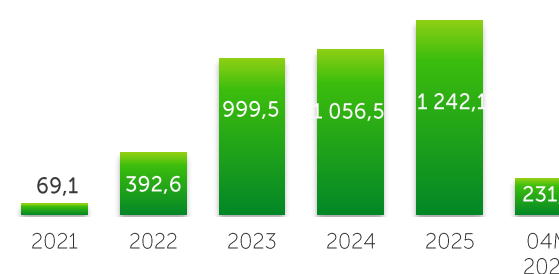
Объем торгов RUBKZT, млрд RUB



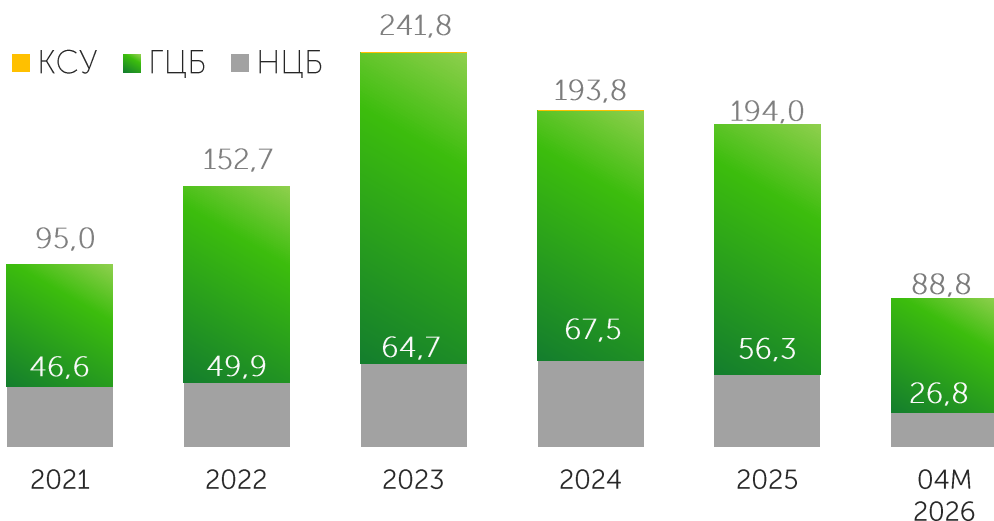
Объем торгов CNYKZT, млрд CNY



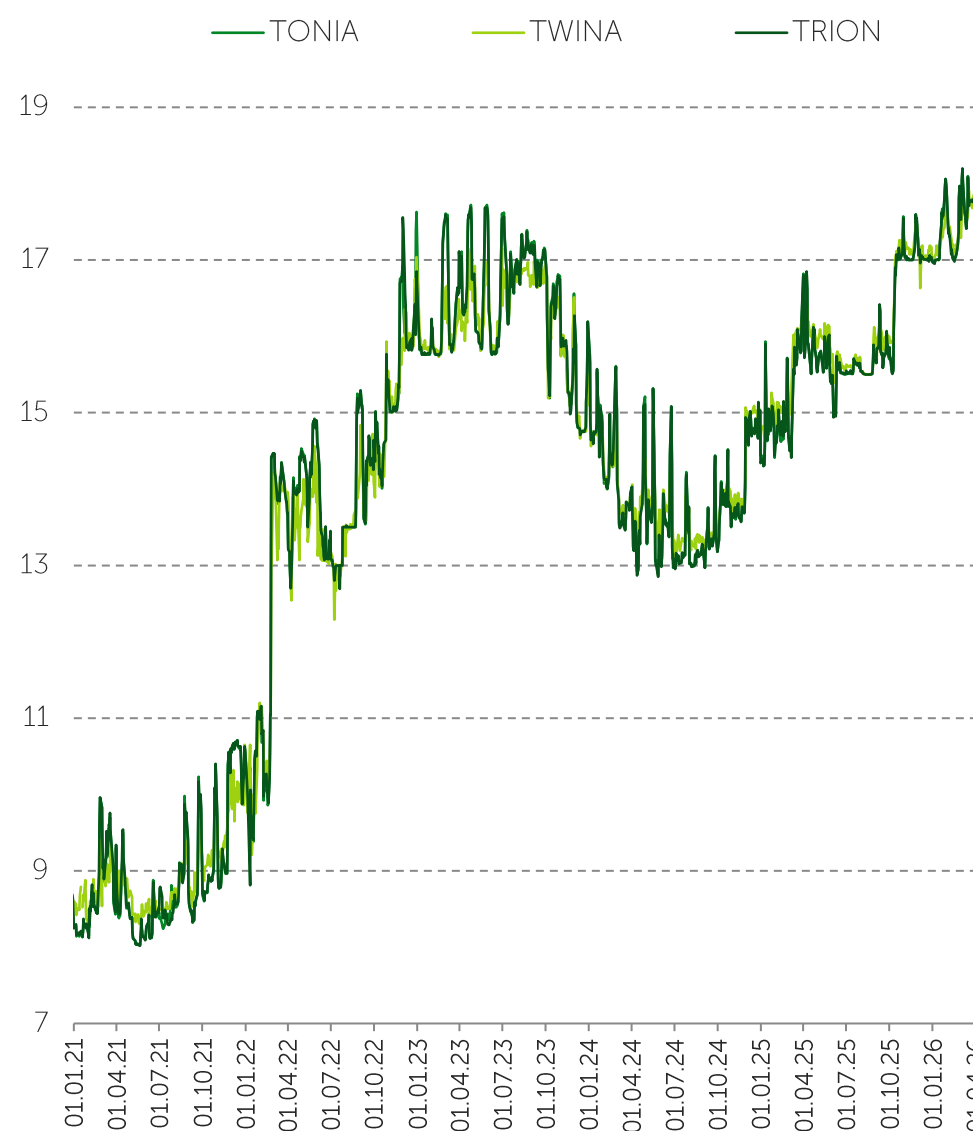
Объем торгов EURKZT, млн EUR



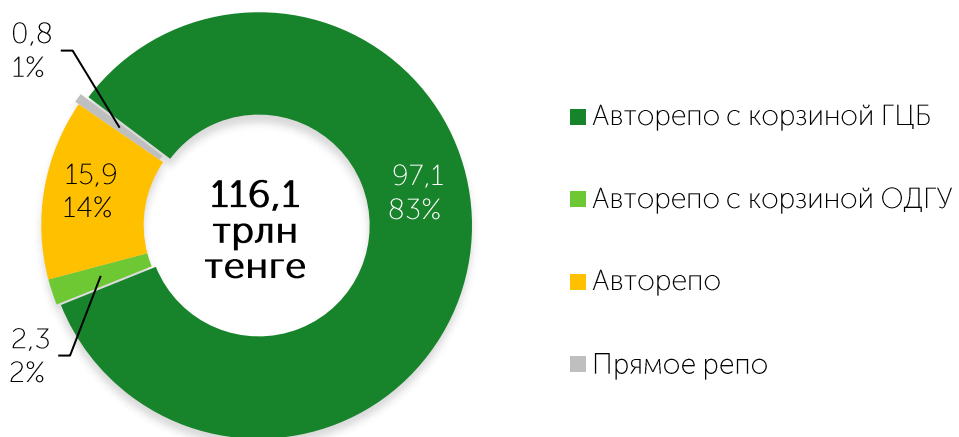
Объем торгов, трлн KZT



Индикаторы репо, % годовых



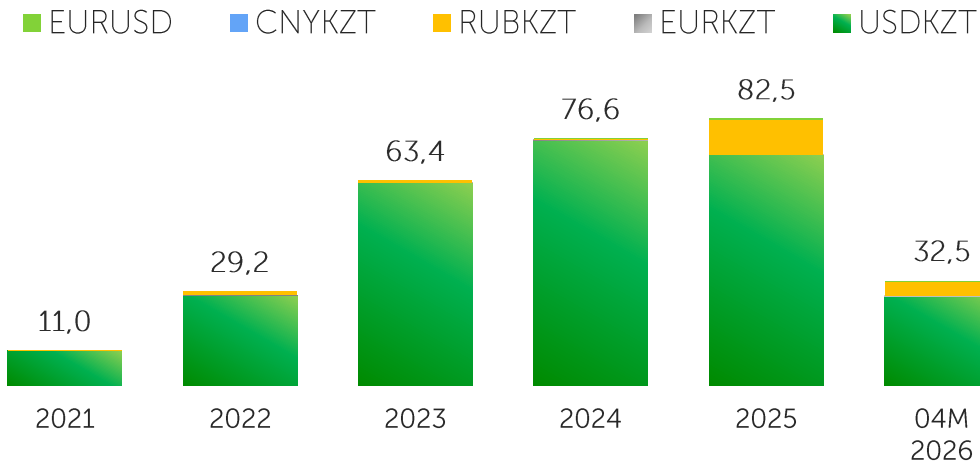
Инструменты рынка репо, трлн KZT



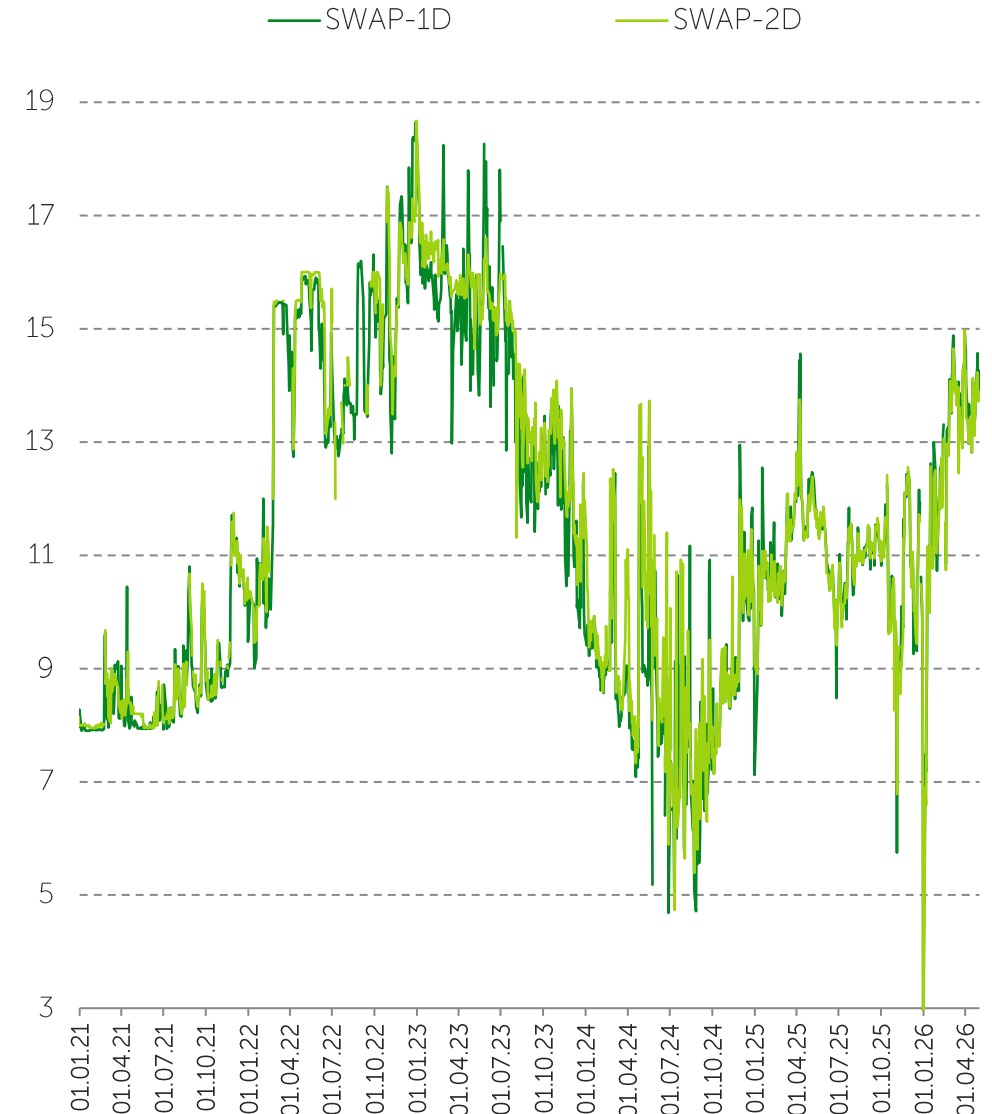
Источник: KASE

Рынок операций валютного свопа

Объем торгов, трлн KZT



Индикаторы своп-рынка, % годовых




Инструменты рынка операций валютного свопа
(объем за 04М2026 года/ доля):

		Объем, млрд тенге	Доля
USDKZT	USDKZT (1D)	12 881,8	39,6%
	USDKZT (2D)	14 702,8	45,2%
	USDKZT (>1W)	191,8	0,6%
RUBKZT	RUBKZT (1D)	2 736,0	8,4%
	RUBKZT (2D)	1 822,6	5,6%
EURKZT	EURKZT (1D)	2,5	<0,1%
CNYKZT	CNYKZT (1D)	6,5	0,6%
EURUSD	EURUSD (1D)	205,2	0,6%
	EURUSD (2D)	0,6	<0,1%

Дополнительная информация

Вы можете ознакомиться с другими информационными продуктами KASE (для перехода кликните на картинку)


Ежедневный обзор рынка



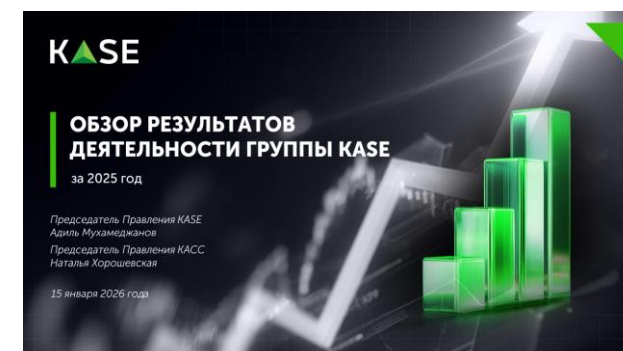
Еженедельный обзор рынка



Торговая информация



Обзор результатов деятельности за 2025 год




Информационный бюллетень



Пресс-релиз по итогам работы биржевого рынка



Обзор рынка ГЦБ



Спасибо за внимание!

Республика Казахстан, А15G7M6
г. Алматы, ул. Байзакова, 280
Северная башня
Многофункционального комплекса
"Almaty Towers" 8-й этаж
Тел.: +7 (727) 237 5300
e-mail: info@kase.kz
www.kase.kz

