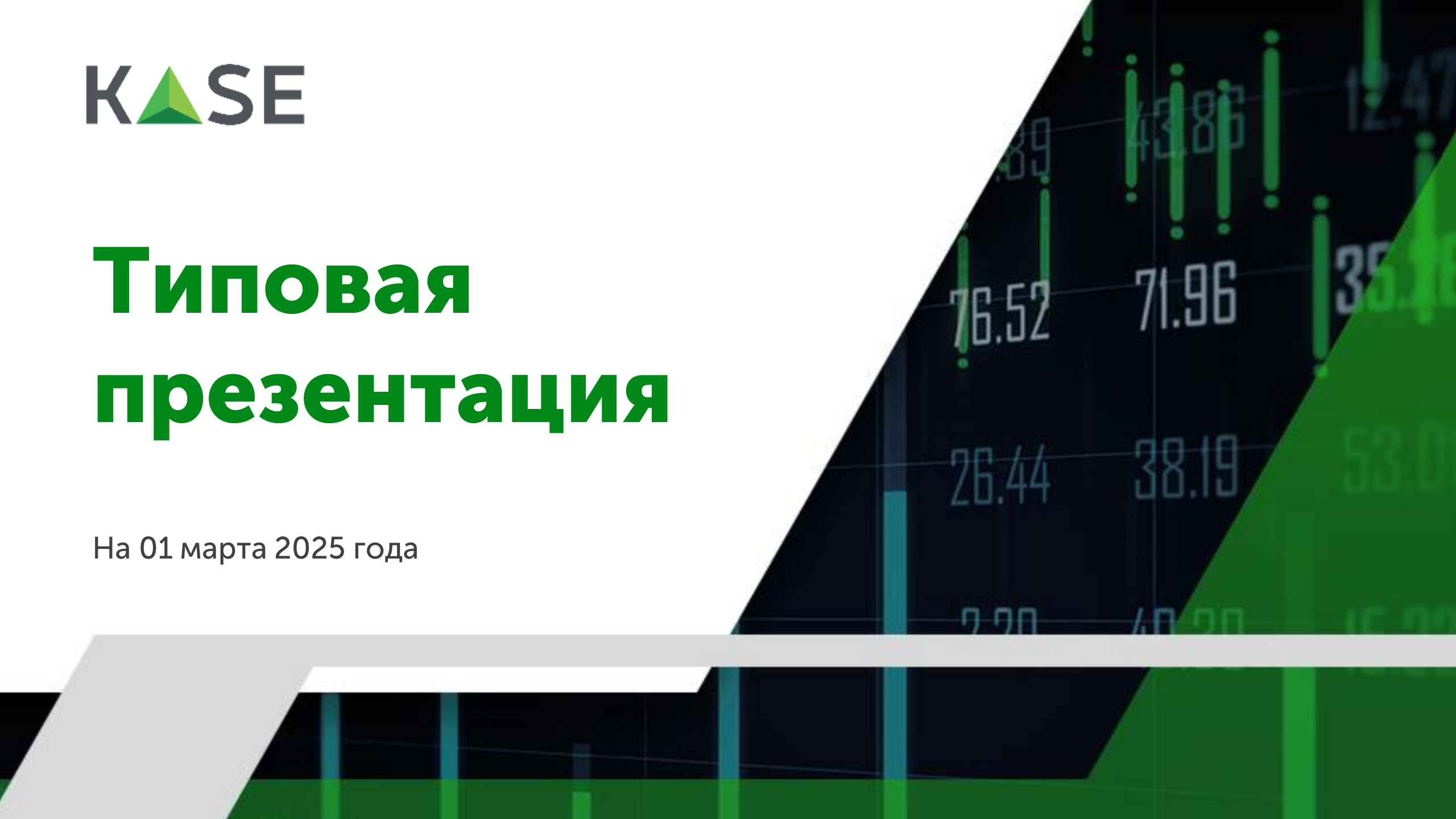




Типовая презентация

На 01 марта 2025 года



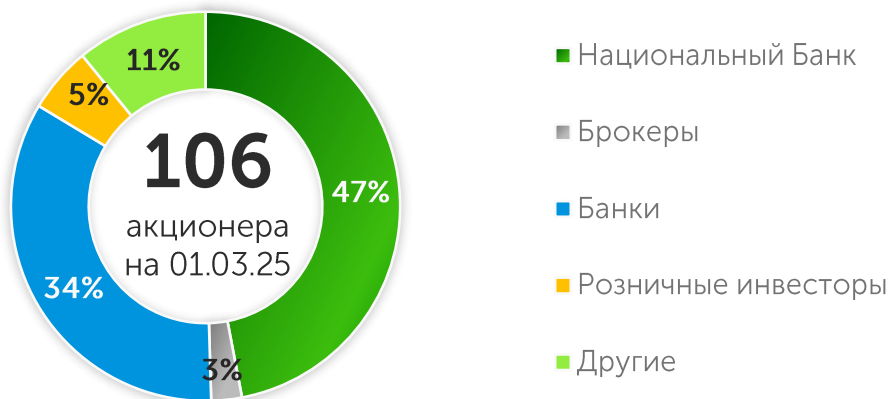


АО "Казахстанская фондовая биржа"

KASE была основана 17 ноября 1993 года под наименованием "Казахская межбанковская валютная биржа" два дня спустя после введения национальной валюты Казахстана – тенге

KASE – коммерческая организация, функционирующая в организационно-правовой форме акционерного общества

Акционеры KASE



Источник: KASE

Услуги KASE



ЛИСТИНГ

- допуск ценных бумаг к публичному обращению
- частное размещение
- создание условий для раскрытия информации



ЧЛЕНСТВО

- фондовый рынок
- валютный рынок
- рынок деривативов



ФИНАНСОВЫЕ ИНСТРУМЕНТЫ

- ценные бумаги
- операции репо: корзина ГЦБ, ОДГУ, ЦБ, входящие в список Т+, КСУ
- своп операции RUB/KZT, USD/KZT, CNY/KZT, EUR/KZT, EUR/USD
- валютные пары RUB/KZT, USD/KZT, CNY/KZT, EUR/KZT, EUR/USD, USDCNY, EURCNY
- фьючерсы KASE Index, HSBK, KZAP, USD/KZT, RUB/KZT



ПОСТ-ТОРГОВЫЕ УСЛУГИ

- клиринг
- расчеты
- Центральный контрагент



РЫНОЧНЫЕ ДАННЫЕ

- задержанная торговая информация и в режиме реального времени
- информация об итогах торгов
- архивная, справочная и производная информации
- программный продукт IRIS Finance
- информационный канал в приложении Telegram @KASEInfoBot
- мобильное приложение KASE MOBILE



ТЕХНОЛОГИЧЕСКИЕ РЕШЕНИЯ

- три торговые системы
- расчетная и клиринговая системы
- FIX-шлюзы и FAST-протоколы
- веб-сайт и веб-сервисы

Миссия и цель KASE

KASE – высокотехнологичная торговая площадка, оказывающая **полный спектр биржевых услуг**, доступная для отечественных эмитентов и открытая локальным и международным инвесторам

Миссия

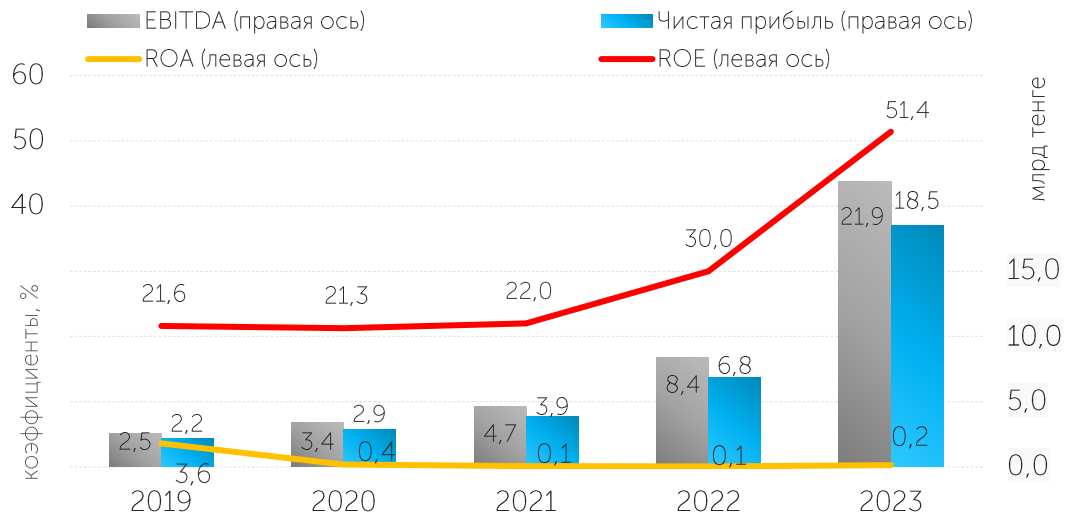
Содействие экономическому росту РК посредством:

- **Обеспечения широкого спектра инструментов для привлечения финансирования отечественными эмитентами**
- **Обеспечения платформы для перераспределения ликвидности в финансовой системе**
- **Предоставления прозрачной инвестиционной среды для локальных и иностранных инвесторов**

Цель

Достижение и **поддержание статуса ведущей биржевой площадки в регионе** и повышение ценности KASE для стейкхолдеров

Показатели доходности KASE



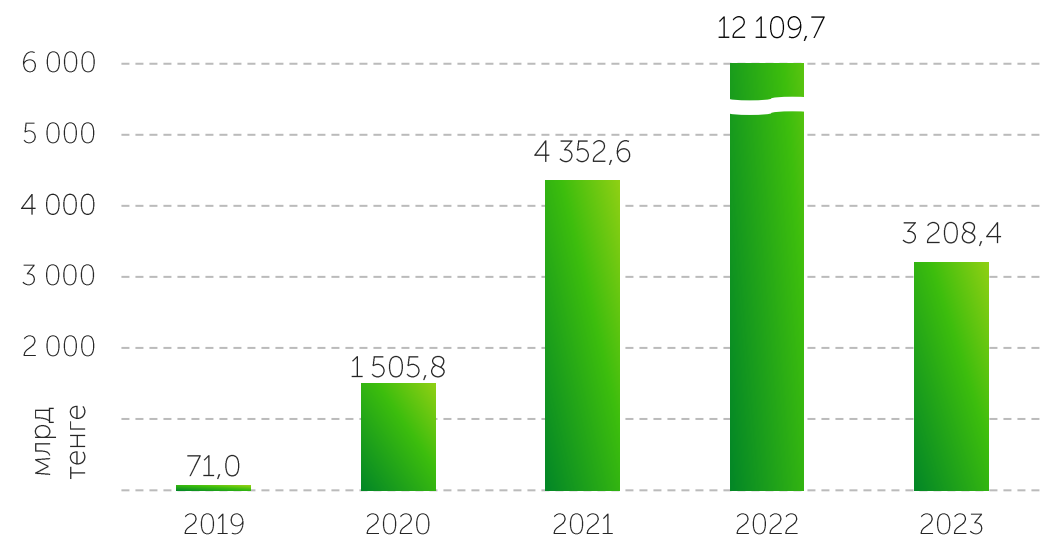
	Активы, млн KZT	Чистая прибыль, млн KZT	Доходность активов, %	Доходность капитала, %
2023	3 208 416,3	18 466,8	0,2	51,4
2022	12 109 709,1	6 819,1	0,1	30,0
2021	4 352 567,9	3 905,1	0,1	22,0
2020	1 505 801,9	2 893,5	0,4	21,3
2019	71 041,1	2 192,7	3,6	21,6

Акции и капитал KASE

На 01 января 2025 года:

собственный капитал	43 063,4 млн KZT
оплаченный уставный капитал	4 065,6 млн KZT
количество объявленных акций	5 000 000
количество размещенных акций	1 075 231
балансовая стоимость акции	40 050,4 KZT

Активы



44	Фондовая
39	Валютная
29	Деривативы

51 всего участник рынка, в том числе:

21 брокерские компании
резиденты РК

22 брокерские компании
резиденты РК

45 локальных участников

5 иностранных участника
(Райффайзенбанк, ИВА Партнерс, Freedom Finance Global PLC, NGDEM Global Limited, Титульный Брокер Международный Ltd.)

1 МФО
(Евразийский банк развития)

12 участников, предоставляющих услуги прямого доступа (DMA)

Новые члены KASE :

2025

- NGDEM Global Limited / **валютная**

2024

- АО "Инвестиционная компания Standard" / **деривативы**
- АО "Home Credit Bank" / **фондовая**
- АО "Altyn Adam Associates" / **фондовая**
- АО "UD Capital" / **валютная**
- АО "Tansar Capital" / **деривативы**
- АО "NGDEM Finance" / **валютная**
- АО "BCC Invest" / **валютная**
- Частная компания "Титульный Брокер Международный Ltd." / **фондовая и деривативы**

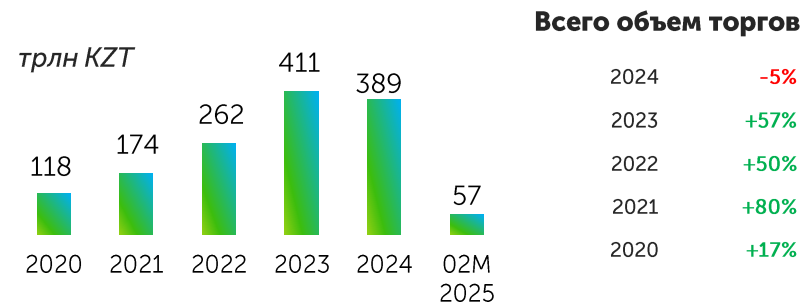
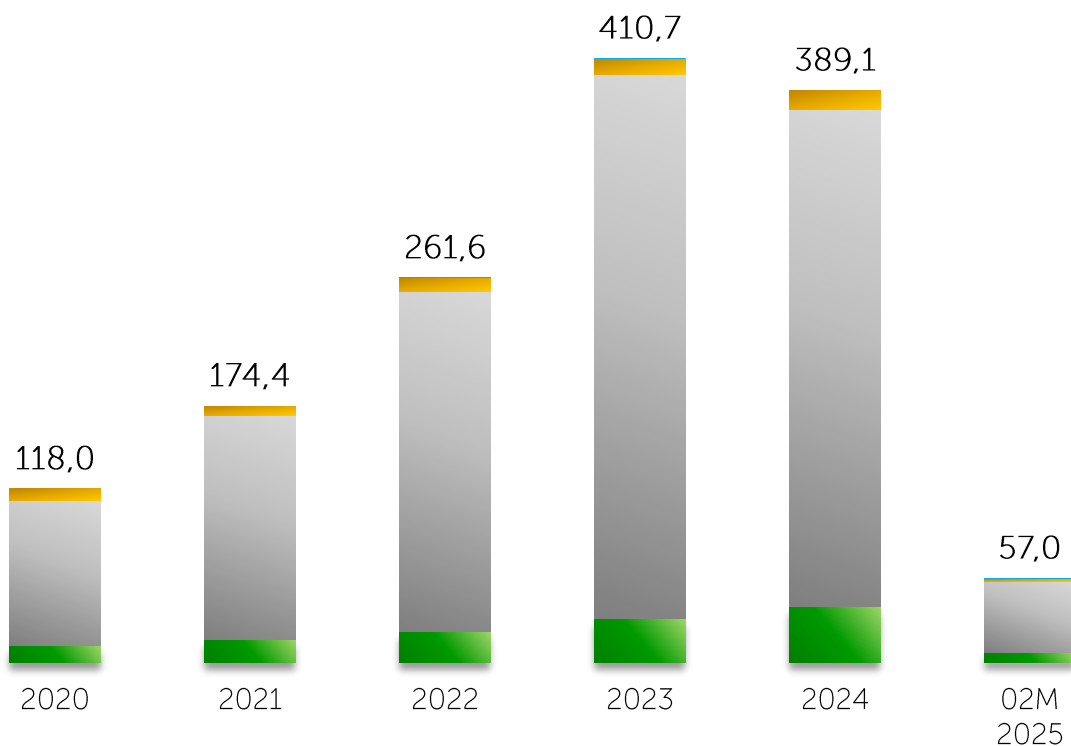
Показатели биржевого рынка за 2М 2025 года

Сектор биржевого рынка	Объем, млрд KZT	Объем млн USD	Среднедневное количество сделок	Среднедневной объем сделок, млн KZT	Средний объем одной сделки, млн KZT
Рынок ценных бумаг	1 720,2	3 348,9	13 279	43 005,0	3,2
Акции	44,7	86,7	11 327	1 118,4	0,1
KASE Global	13,8	26,8	1 015	345,5	0,3
Корпоративные долговые ЦБ	300,9	588,0	527	7 523,2	14,3
ГЦБ	1 238,0	2 405,8	29	30 951,1	1 052,8
Облигации МФО	115,1	226,9	2	2 876,8	1 264,5
ЦБ инвестиционных фондов	3,5	7,0	325	88,7	0,3
Производные ценные бумаги	4,1	7,8	54	101,3	1,9
Рынок иностранных валют	6 858,3	13 350,1	889	171 456,6	192,9
Рынок денег	48 444,0	94 097	824	1 211 099,0	1 469,4
Операций репо	36 093,7	70 038,4	760	902 343,1	1 187,2
Операций валютного свопа	12 350,2	24 058,8	64	308 756,0	4 814,9
Деривативы	0,3	0,5	–	6,3	50,4
Итого	57 022,7	110 796,7	14 992	1 425 567,0	95,1

Объем и структура рынка

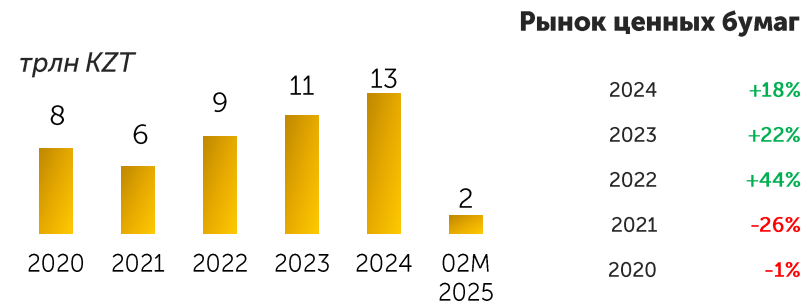


Динамика объема торгов по секторам, трлн KZT



Всего объем торгов

2024	-5%
2023	+57%
2022	+50%
2021	+80%
2020	+17%



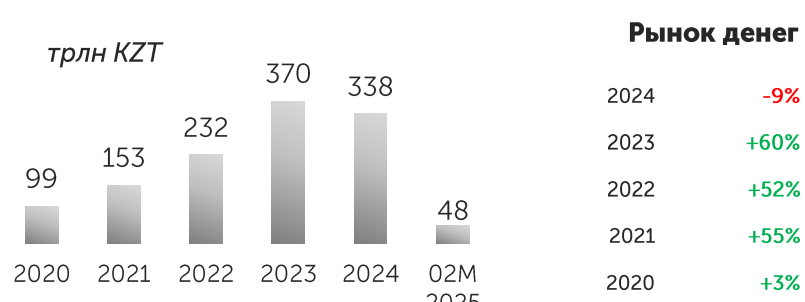
Рынок ценных бумаг

2024	+18%
2023	+22%
2022	+44%
2021	-26%
2020	-1%



Рынок иностранных валют

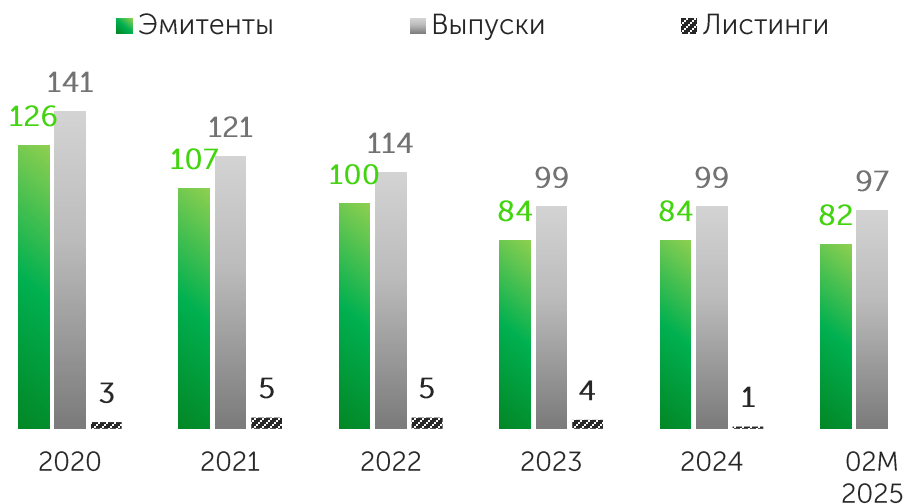
2024	+28%
2023	+43%
2022	+34%
2021	+34%
2020	+4%



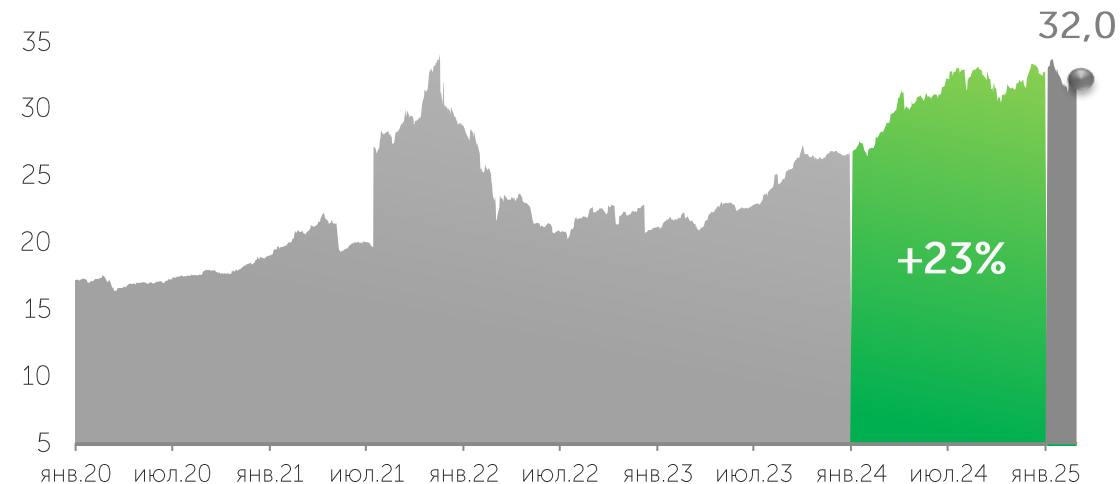
Рынок денег

2024	-9%
2023	+60%
2022	+52%
2021	+55%
2020	+3%

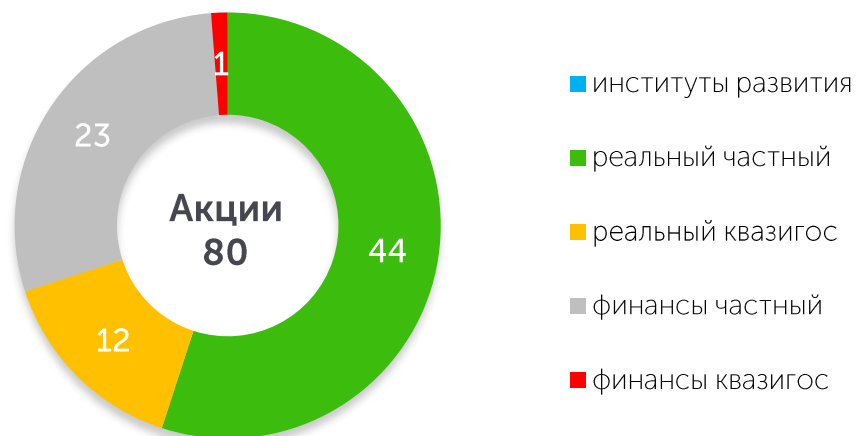
Новые листинги



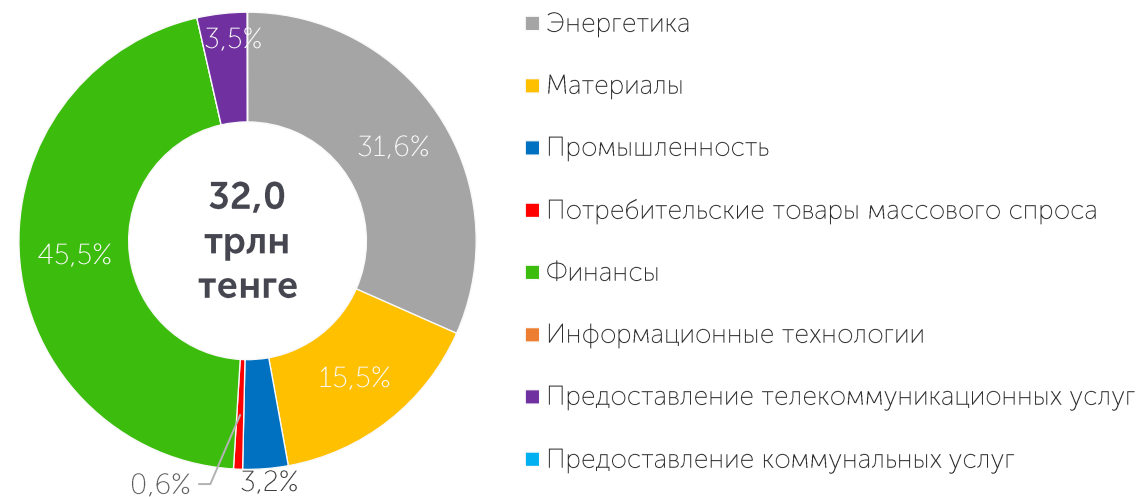
Капитализация рынка акций, трлн KZT



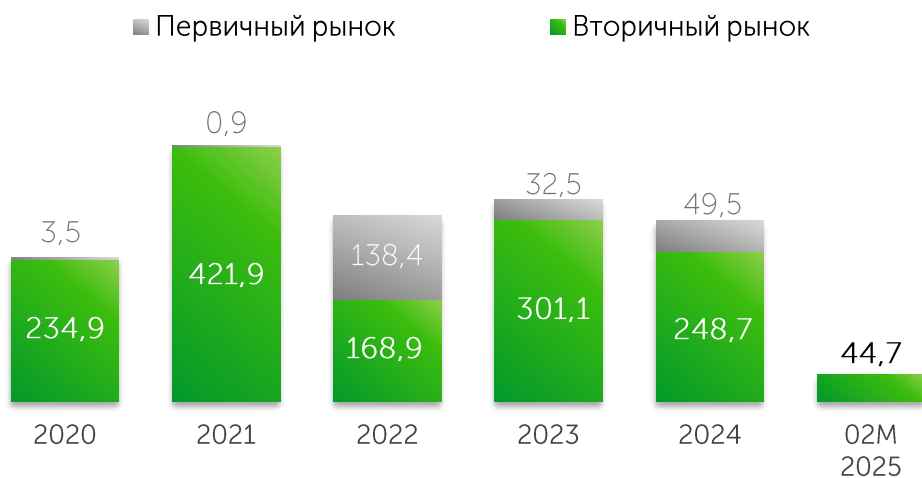
Структура листинговых компаний по сферам деятельности



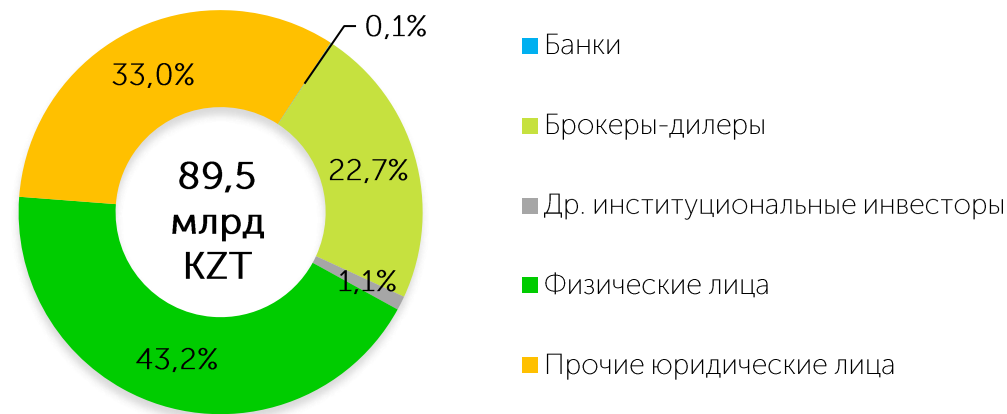
Отраслевая структура списков акций*



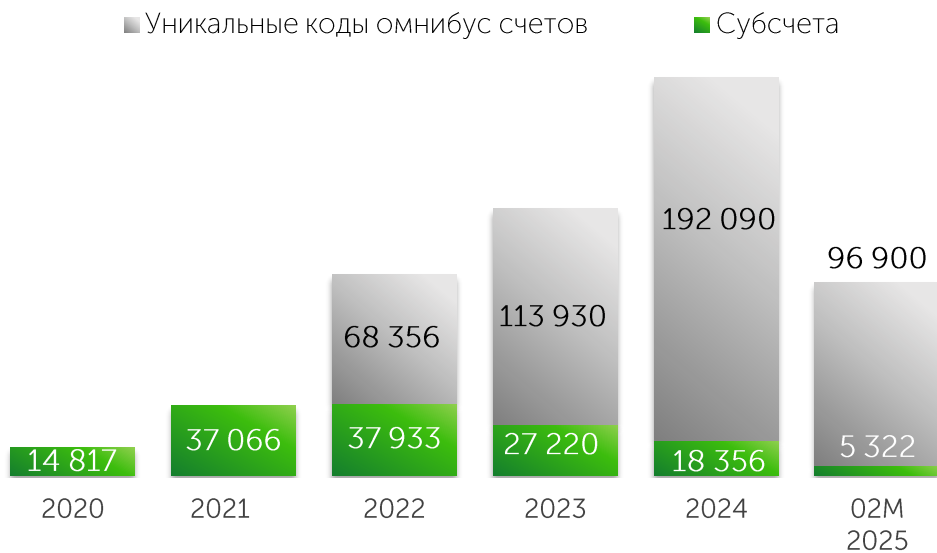
Объем сделок, млрд KZT



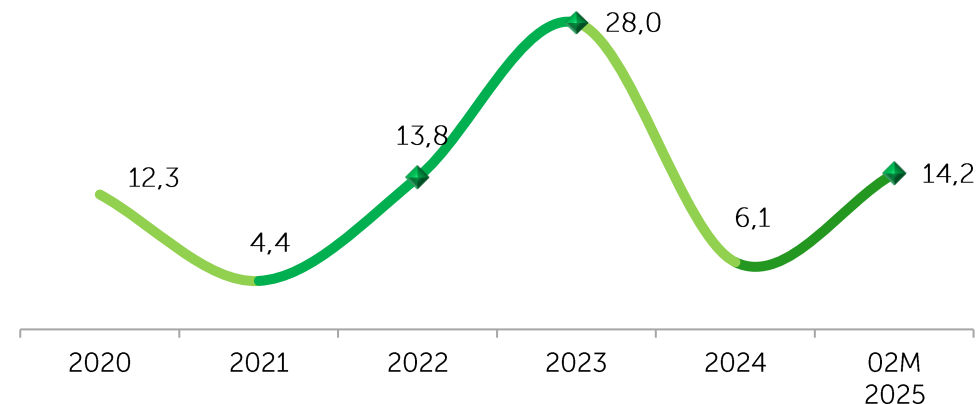
Доли основных категорий инвесторов на вторичном рынке за 02M2025 года*



Динамика активных розничных инвесторов



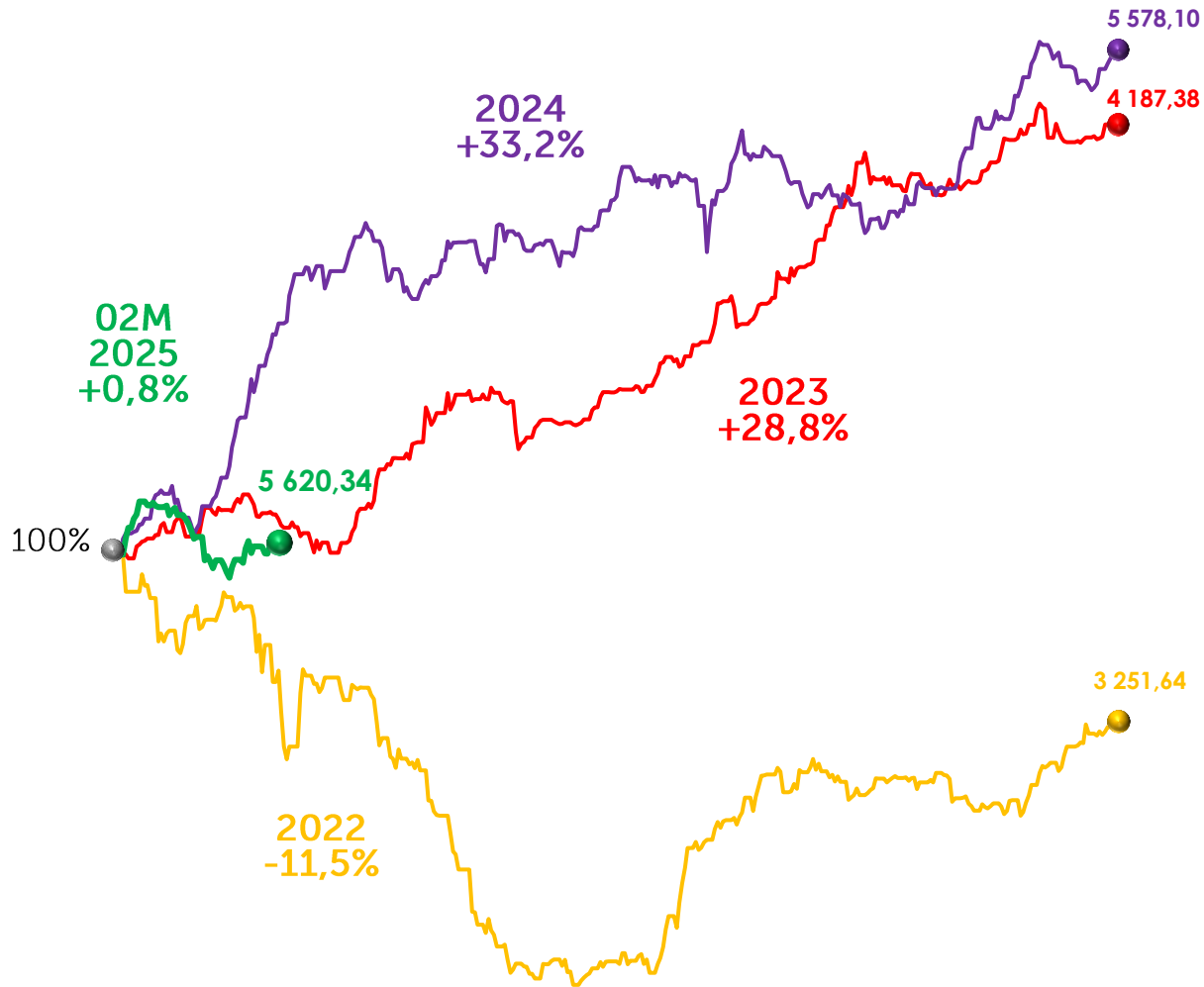
Доля нерезидентов в брутто-обороте*, %



* от общего брутто-оборота торгов акциями без учета крупных сделок

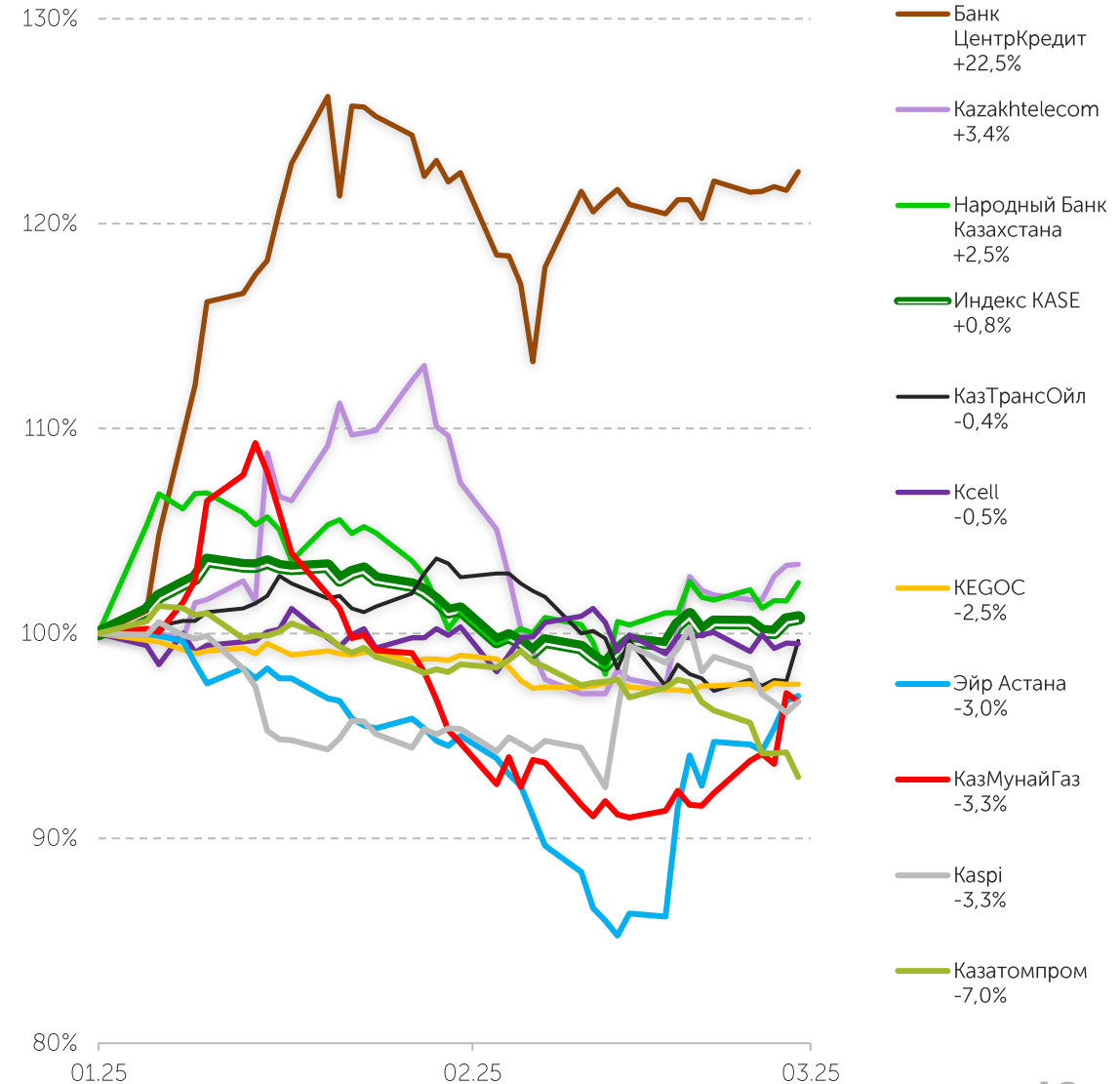
Динамика Индекса KASE

Индекс KASE в 2022 – 02M2025

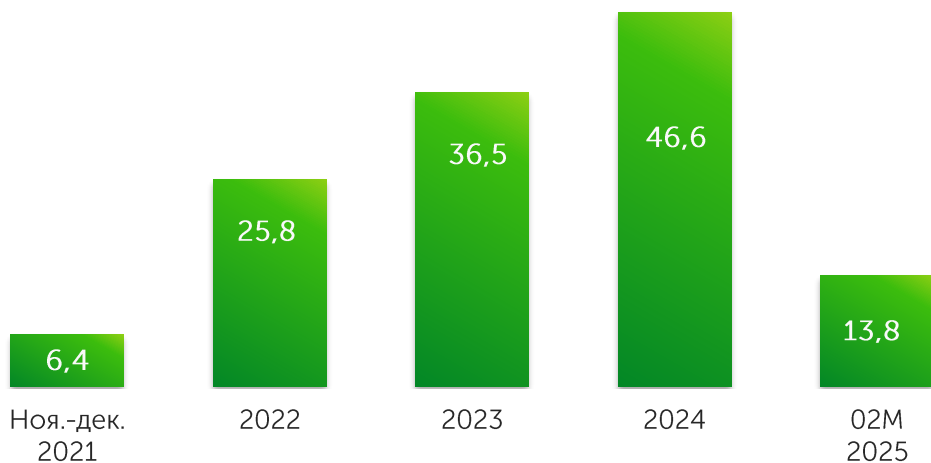


Источник: KASE, Bloomberg

Динамика составляющих Индекса KASE за 02M2025 года



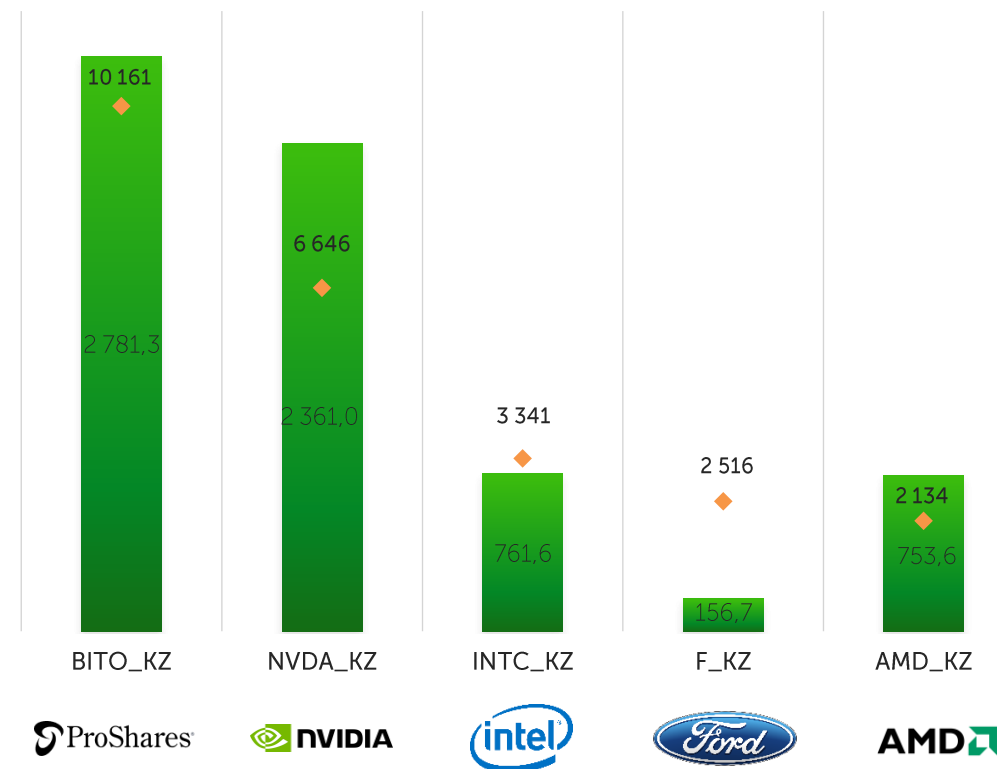
Объем сделок, млрд KZT



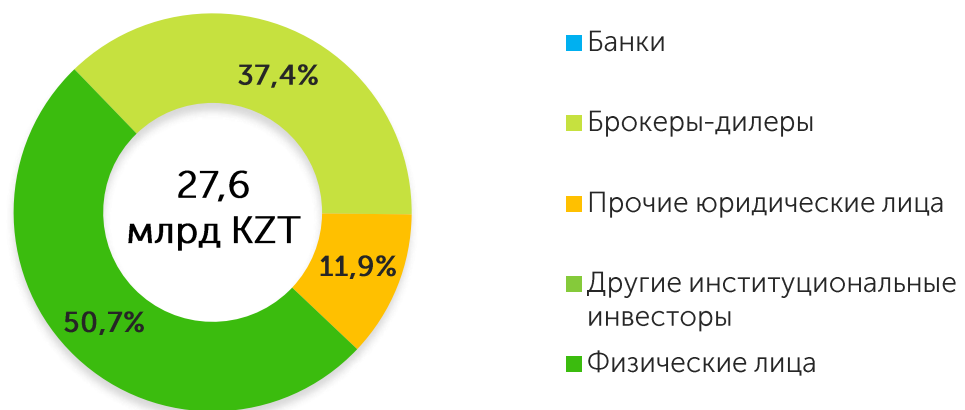
На **01 марта 2025 года** в официальном списке KASE находятся **47 акций** и **13 ETF** в секторе KASE Global

Топ-5 наиболее популярных акций и ETF сектора KASE Global по итогам 02М2025 года

■ Объем сделок, млн тенге ◆ Количество сделок



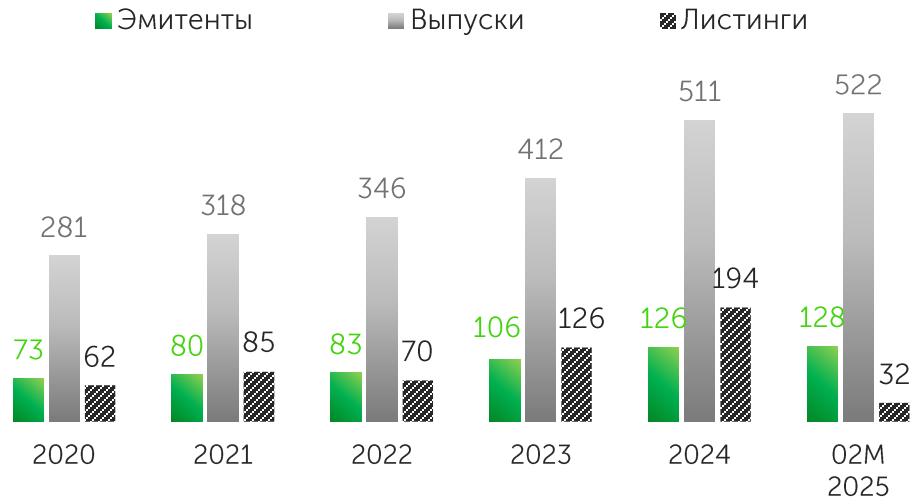
Доли основных категорий инвесторов за 02М2025 года*



* от общего брутто-оборота торгов в секторе KASE Global без учета крупных сделок

Источник: KASE

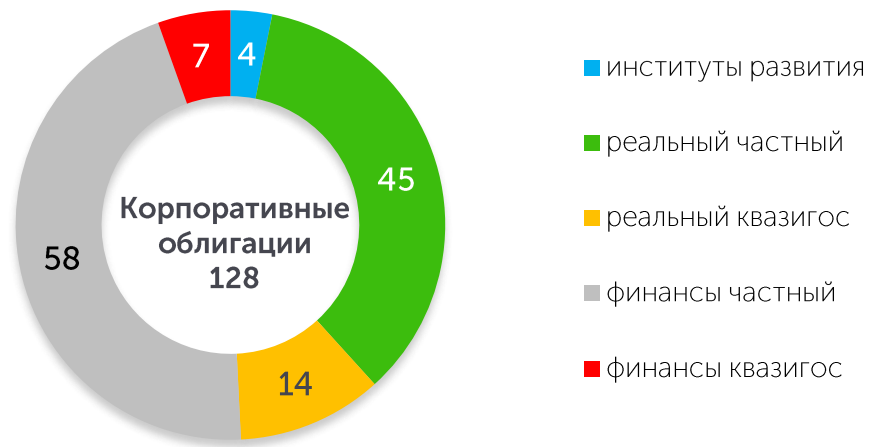
Новые листинги



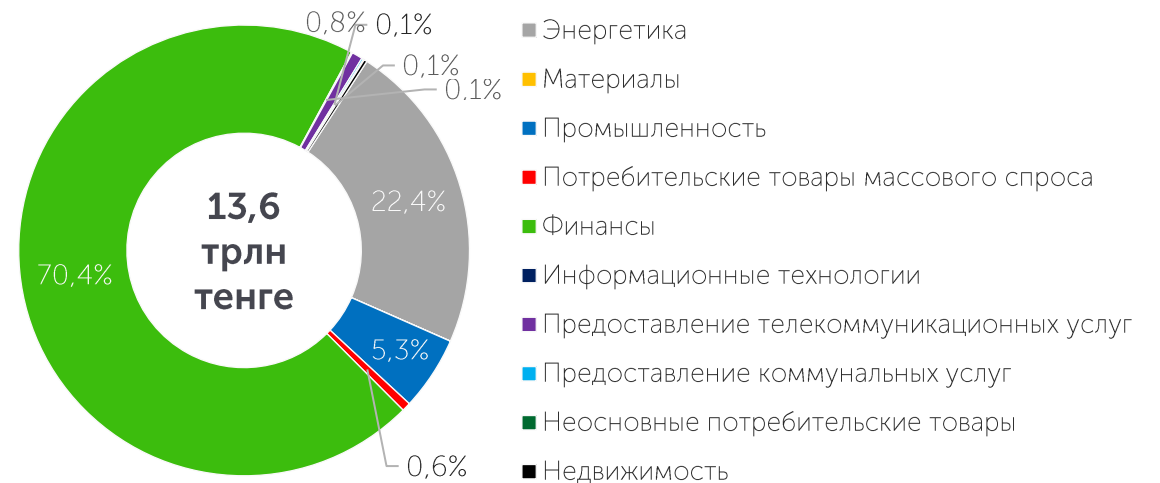
Объем корпоративного долга в обращении, трлн KZT



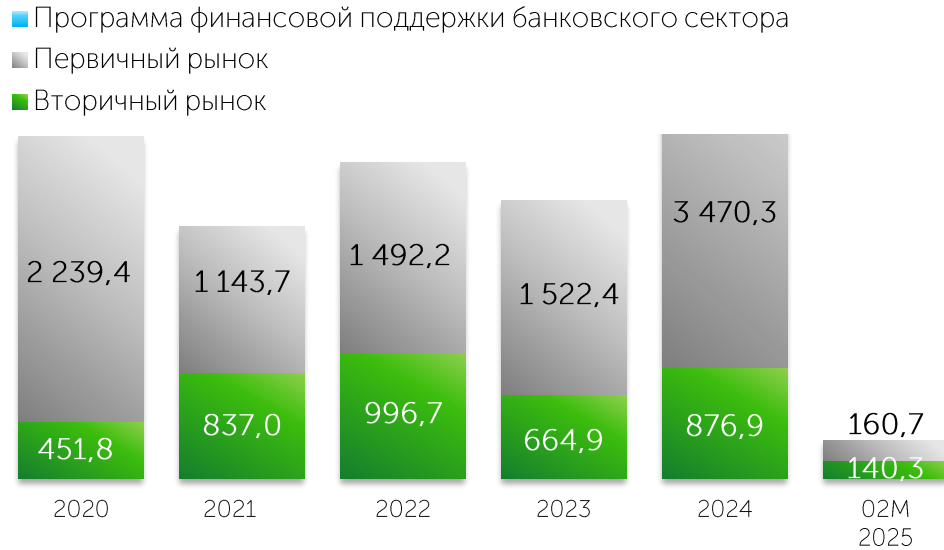
Структура листинговых компаний по сферам деятельности



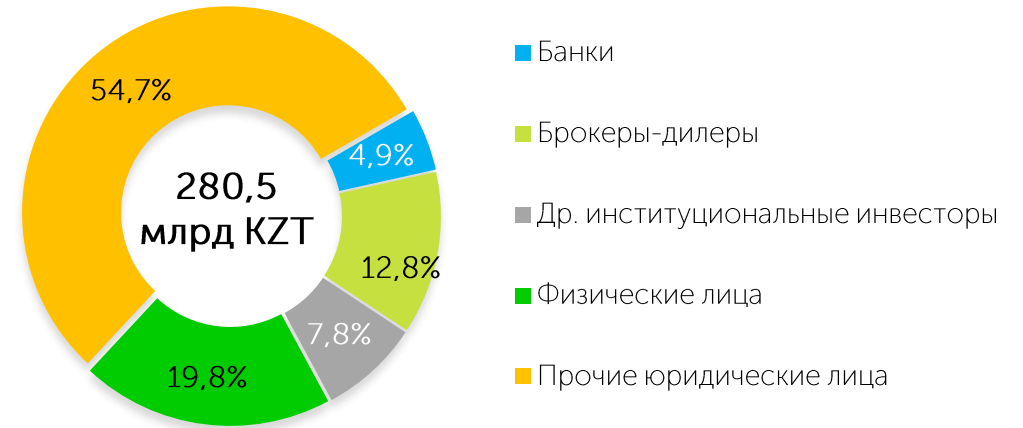
Отраслевая структура списков облигаций



Объем сделок, млрд KZT

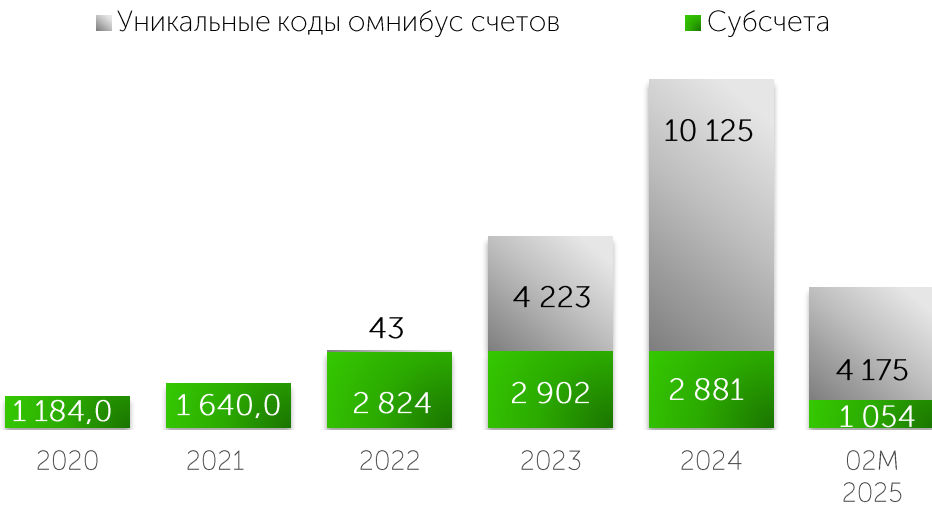


Доли основных категорий инвесторов на вторичном рынке за 02M2025 года*

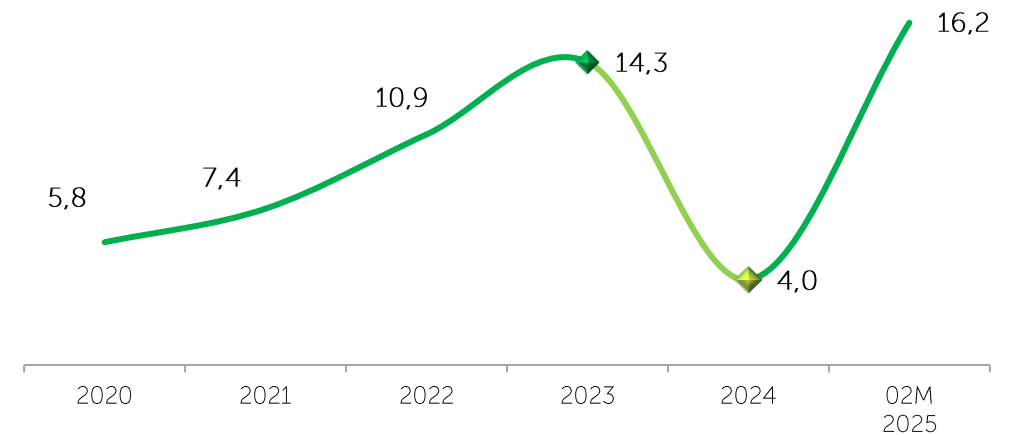


* от общего брутто-оборота торгов корпоративными облигациями на вторичном рынке

Динамика активных розничных инвесторов



Доля нерезидентов в брутто-обороте*, %



Первичный рынок корпоративных облигаций

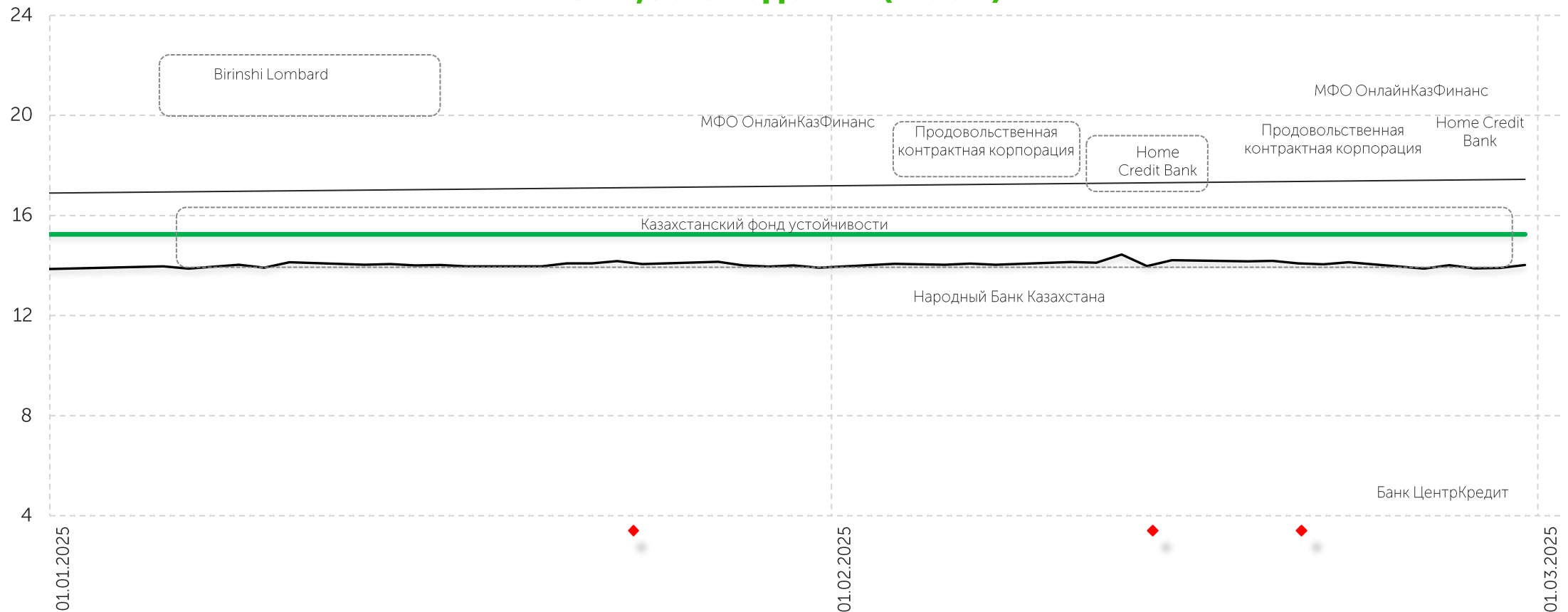
Рыночные размещения за 02М2025 года

— Базовая ставка

— KASE_BMY

◆ Доходность, % годовых

от 13,61% до 21,00% годовых (в тенге)
от 4,50% годовых (в USD)



Размещения корпоративных облигаций за 02М 2025 года



АО "Казахстанский фонд устойчивости"

3 выпуска

Срок

1,0-2,0 лет

Объем:

34,3 млрд KZT

Доходность к погашению:

14,69-14,95 % годовых



ТОО "Birinshi Lombard"

Срок

2,0 года

Объем:

809 млн KZT

Доходность к погашению:

20,98% годовых



АО "МФО
ОнлайнКазФинанс"

2 выпуска

Срок

3,0 года

Объем:

11,7 млрд KZT

Доходность к погашению:

0,00-21,00 % годовых



АО "Банк ЦентрКредит"

Срок

0,75 года

Объем:

15,8 млрд KZT

Доходность к погашению:

4,50 % годовых (USD)



АО "Home Credit Bank"

3 выпуска

Срок

1,0-5,0 лет

Объем:

19,2 млрд KZT

Доходность к погашению:

17,50-18,70 % годовых



АО "НК"
Продовольственная
контрактная корпорация"

2 выпуска

Срок

1,5 года

Объем:

30,1 млрд KZT

Доходность к погашению:

18,00 % годовых



АО "Народный Банк
Казахстана"

Срок

7,0 лет

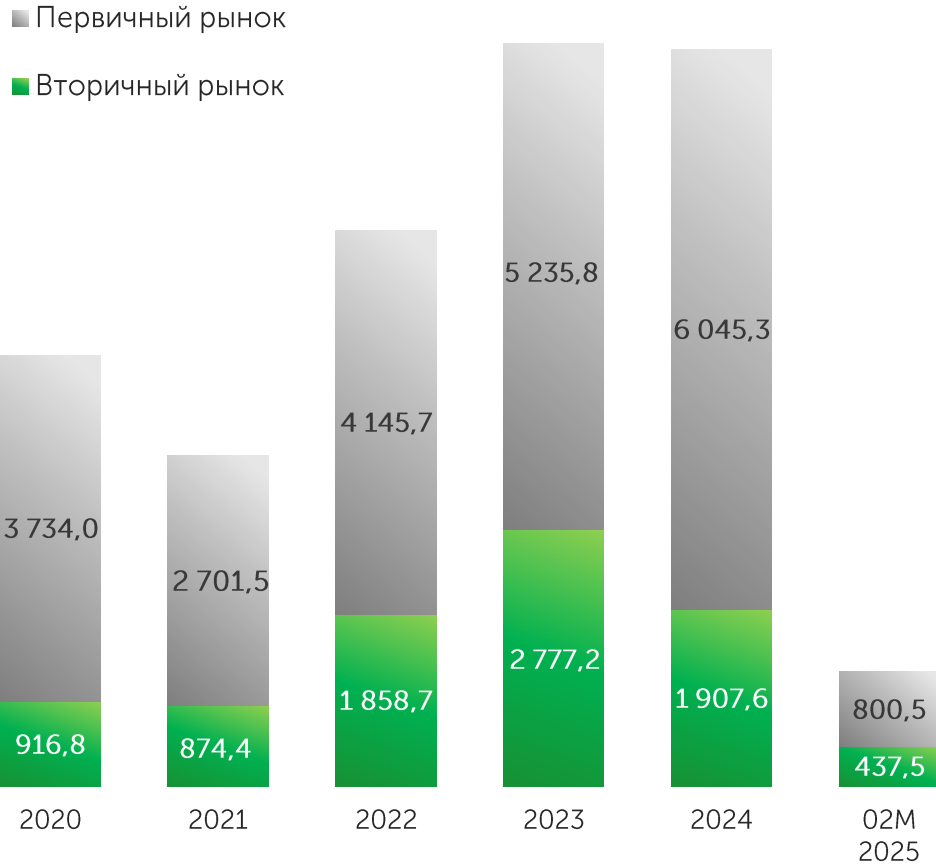
Объем:

6,4 млрд KZT

Доходность к погашению:

13,61 % годовых

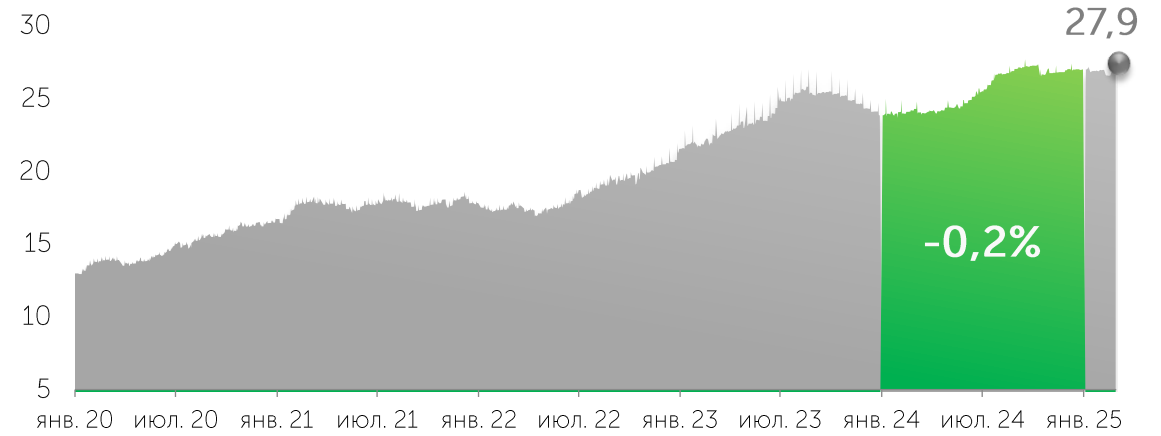
Объем сделок, млрд KZT



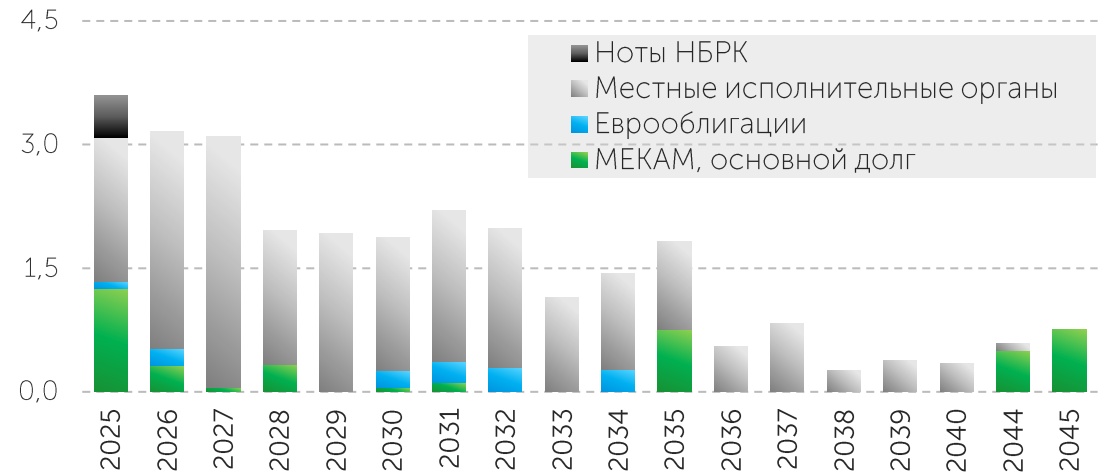
Более подробно с рынком ГЦБ можно ознакомиться в документе [Обзор рынка ГЦБ](#)

Источник: KASE

Сумма государственного долга (по номиналу), торгуемого на KASE, трлн KZT

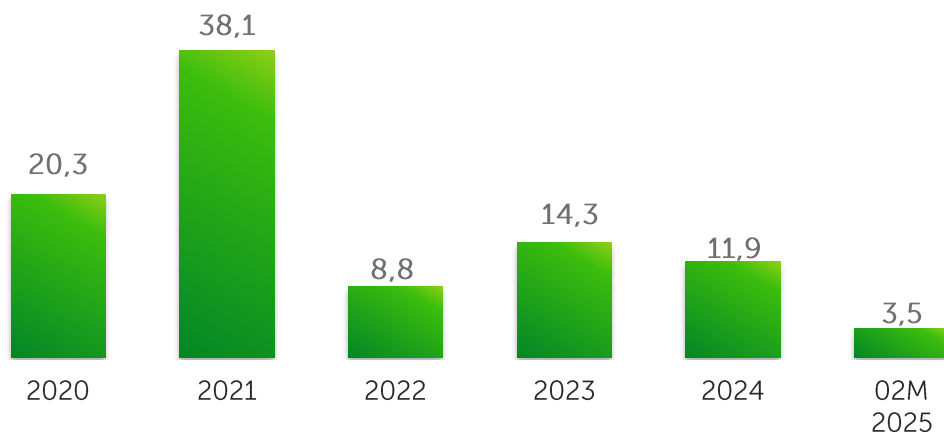


Динамика выплат по госдолгу, трлн KZT



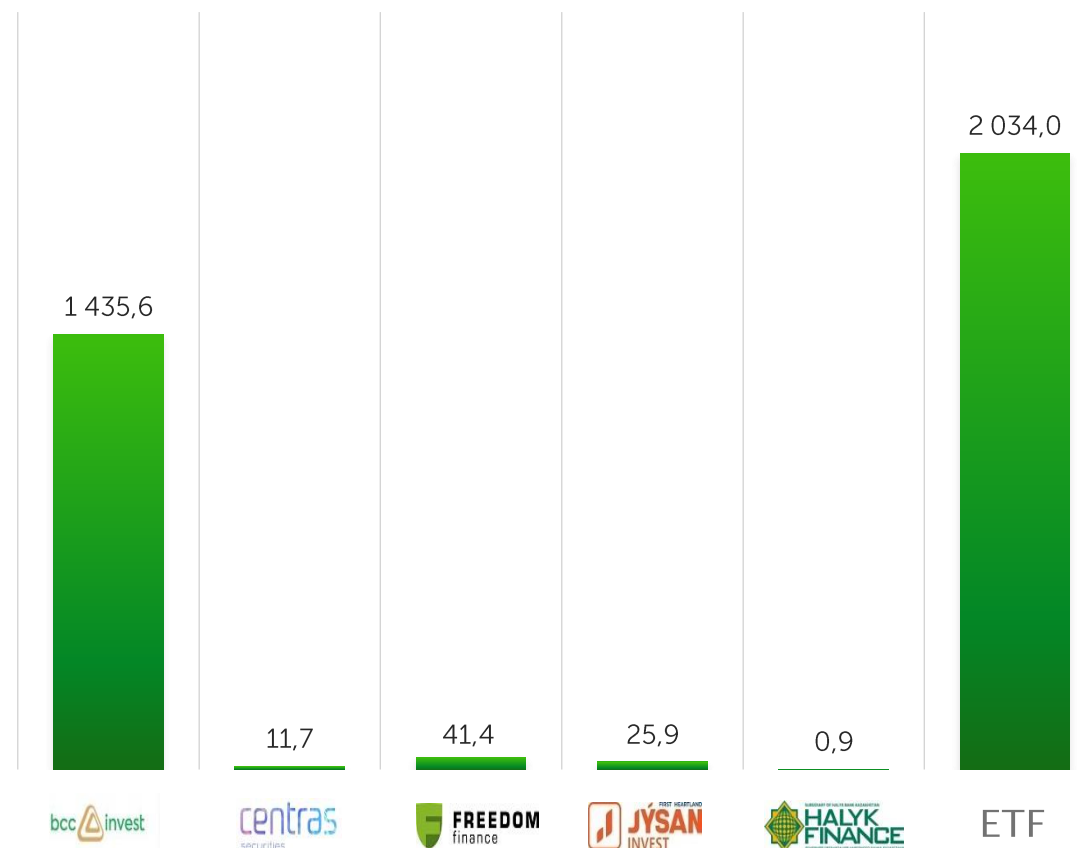
Ценные бумаги инвестиционных фондов

Объем сделок, млрд KZT

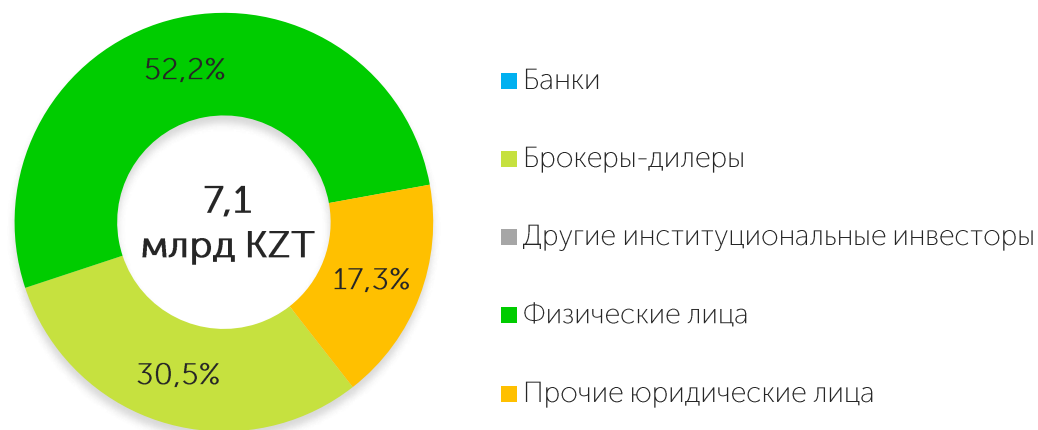


На 01 марта 2025 года в официальном списке KASE находится 17 инструментов 5 управляющих организаций и 6 ETF

Объем торгов в разбивке по инструментам за 02M2025 года, млн KZT



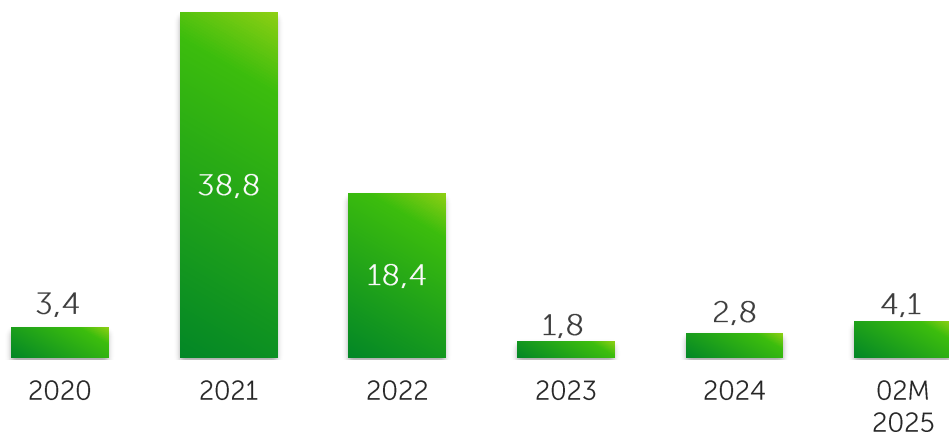
Доли основных категорий инвесторов за 02M2025 года*



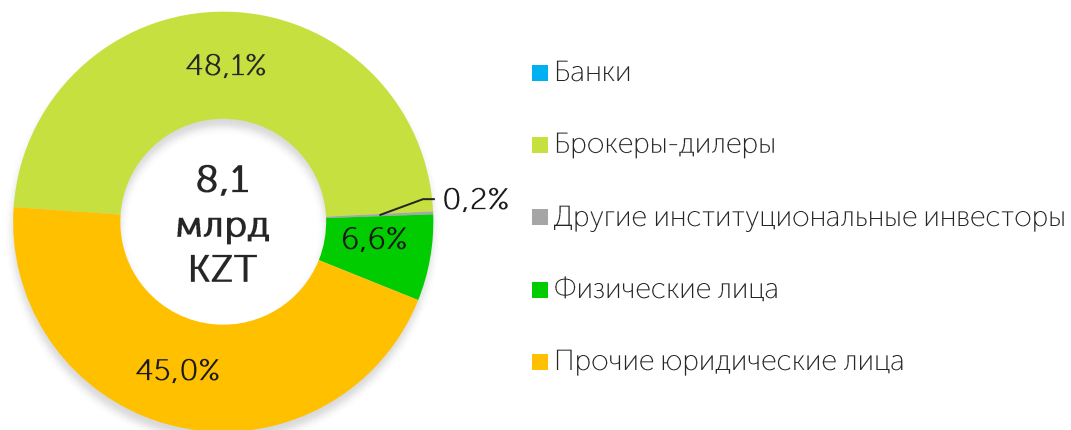
*от общего брутто-оборота торгов ценными бумагами инвестиционных фондов

Производные ценные бумаги

Объем сделок, млрд KZT



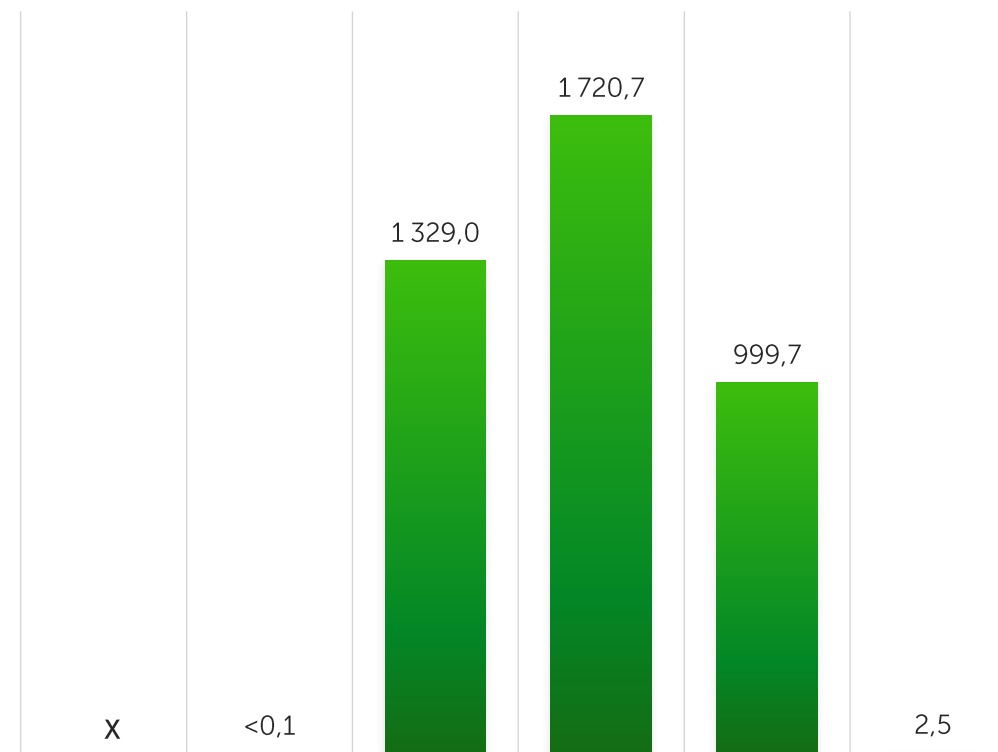
Доли основных категорий инвесторов за 02M2025 года*



*от общего брутто-оборота торгов производными ценными бумагами

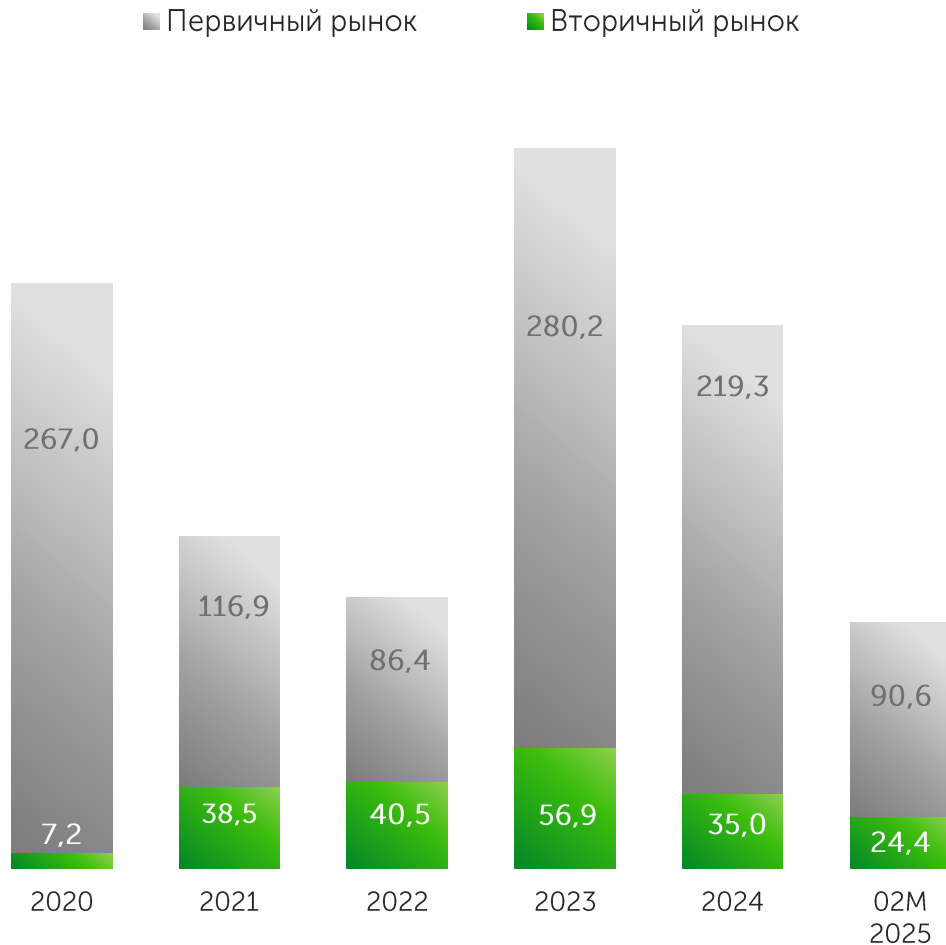
На 01 марта 2025 года в официальном списке KASE находятся 5 глобальных депозитарных расписок

Объем торгов в разбивке по инструментам за 02M2025 года, млн KZT

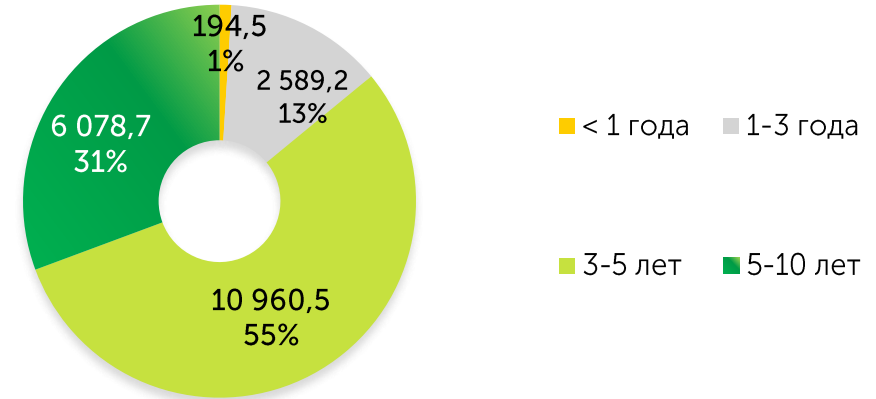


На 01 марта 2025 года в официальном списке KASE находятся 57 выпуска облигаций 7 организаций

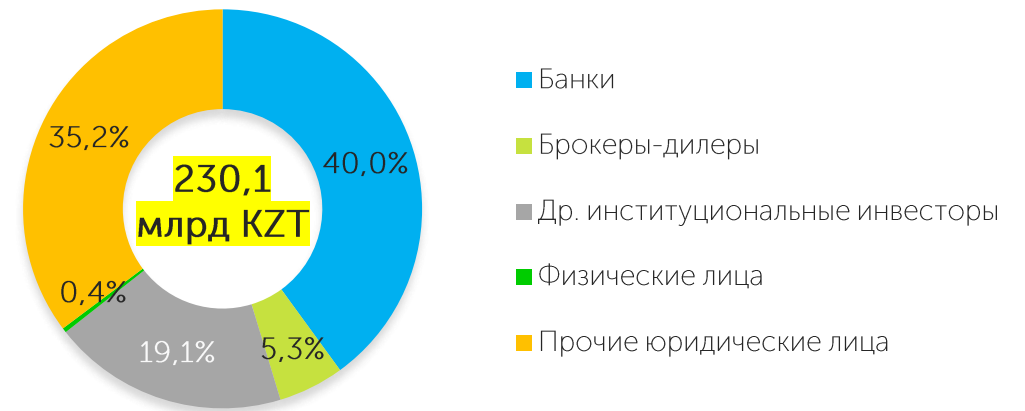
Объемы торгов, млрд KZT



Структура долга облигаций МФО в обращении по срокам до погашения (по номинальной стоимости), млрд тенге



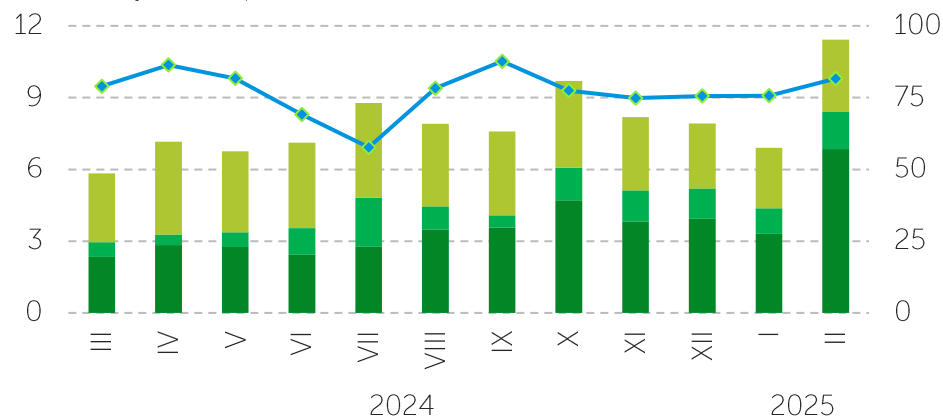
Доли основных категорий инвесторов за 02M2025 года*



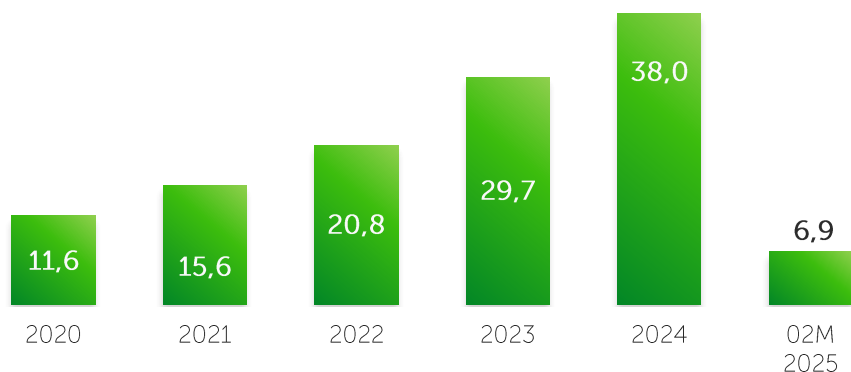
* от общего брутто-оборота торгов облигациями МФО, из расчета исключена позиция инициатора специализированных торгов

Соотношение биржевых и внебиржевых валютных операций

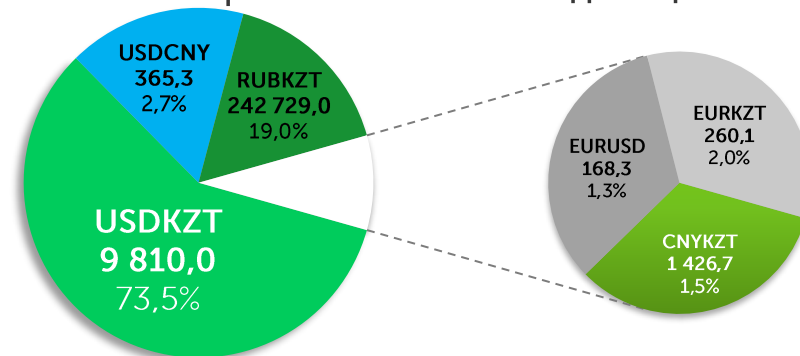
- Внебиржевые операции между банками-резидентами РК и банками-нерезидентами РК
- Внебиржевые операции между банками-резидентами РК
- Операции на спот-рынке KASE
- Доля операций на спот-рынке KASE в общем объеме валютных операций по покупке между банками-резидентами РК



Объем торгов на спот-рынке, трлн KZT

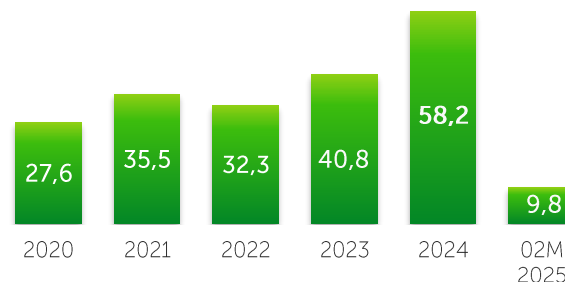


Структура биржевого рынка за 02M2025 года в объеме торгов. Объем в млн единиц валюты

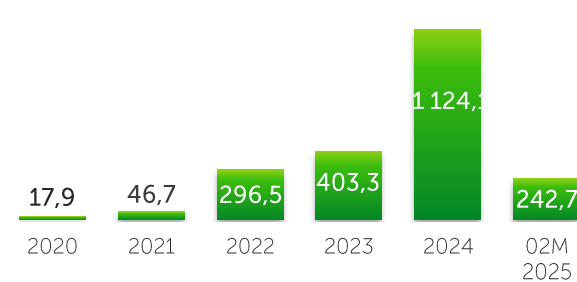


Примечание: доли рассчитаны от объема торгов в KZT

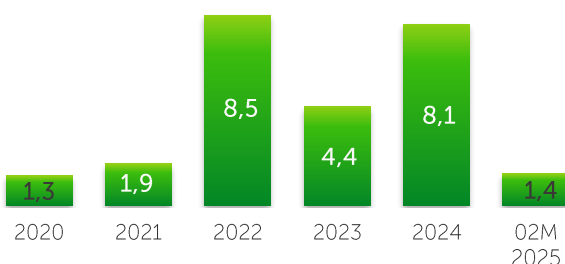
Объем торгов USDKZT, млрд USD



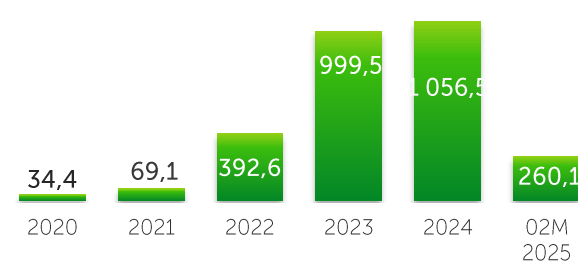
Объем торгов RUBKZT, млрд RUB



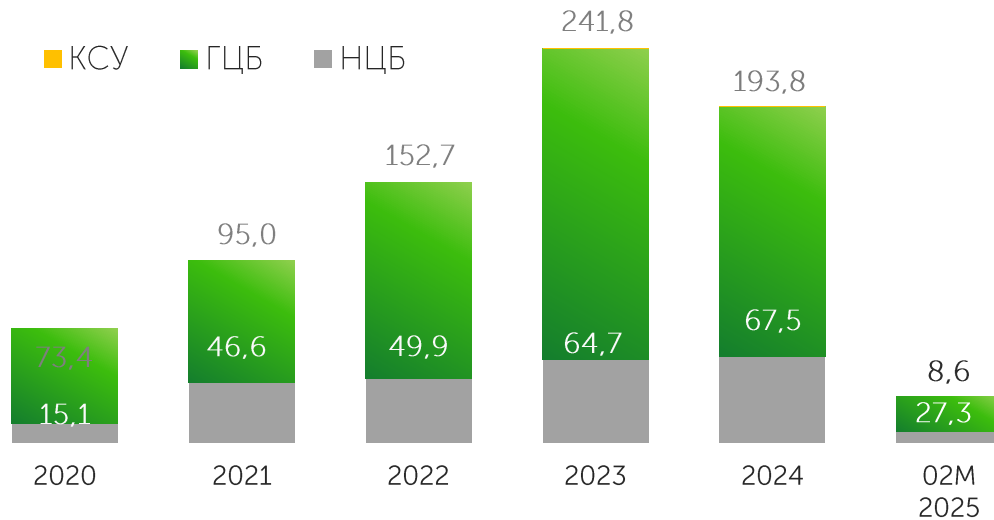
Объем торгов CNYKZT, млрд CNY



Объем торгов EURKZT, млн EUR



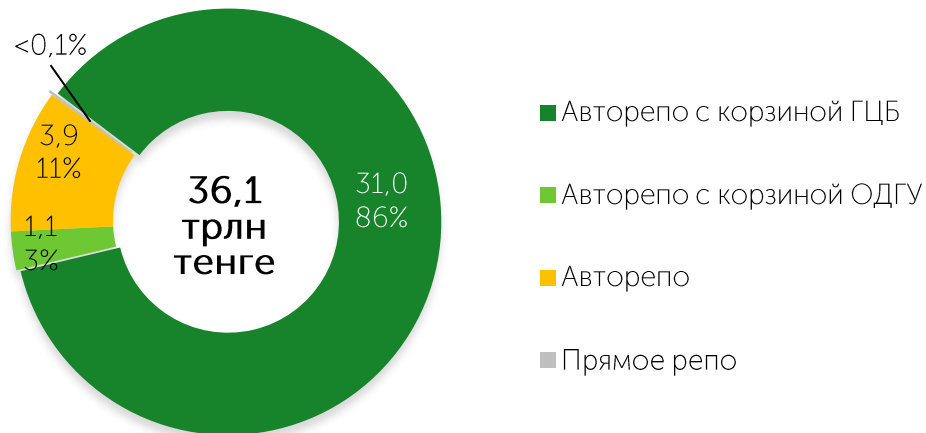
Объем торгов, трлн KZT



Индикаторы репо, % годовых

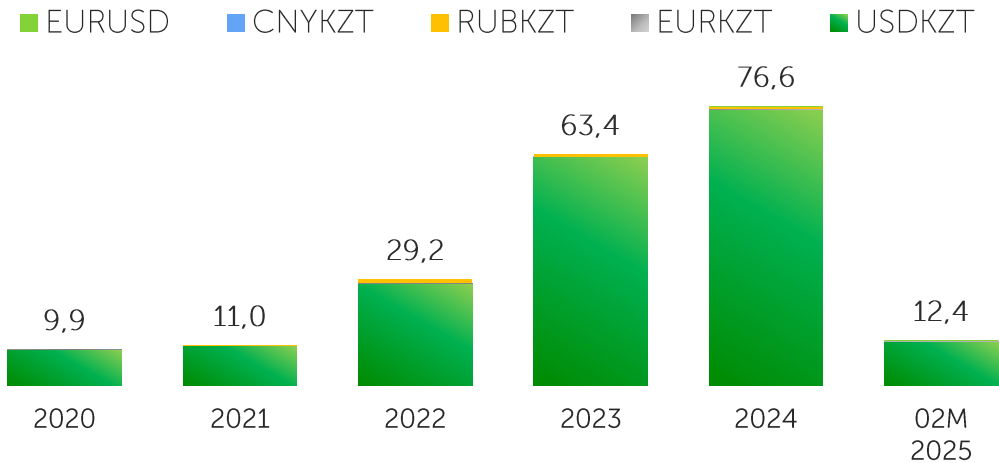


Инструменты рынка репо, трлн KZT



Рынок операций валютного свопа

Объем торгов, трлн KZT



Индикаторы своп-рынка, % годовых



Инструменты рынка операций валютного свопа
(объем в 02M2025 году/ доля):

		Объем, млрд тенге	Доля
USDKZT	USDKZT (1D)	5 639,6	45,7 %
	USDKZT (2D)	6 268,0	50,8 %
	USDKZT (>1W)	347,6	2,8 %
RUBKZT	RUBKZT_0_001	46,0	0,4 %
EURKZT	EURKZT_1_001	6,1	<0,1%
EURUSD	EURUSD_0_001	43,0	0,3%

Дополнительная информация



Вы можете ознакомиться с другими информационными продуктами KASE (для перехода кликните на картинку)

Ежедневный обзор рынка

Еженедельный обзор рынка

Торговая информация


Обзор результатов деятельности за 2024 год



Информационный бюллетень

Пресс-релиз по итогам работы биржевого рынка

Обзор рынка ГЦБ



Спасибо за внимание!

Республика Казахстан, А15G7M6
г. Алматы, ул. Байзакова, 280
Северная башня
Многофункционального комплекса
"Almaty Towers" 8-й этаж
Тел.: +7 (727) 237 5300
e-mail: info@kase.kz
www.kase.kz

