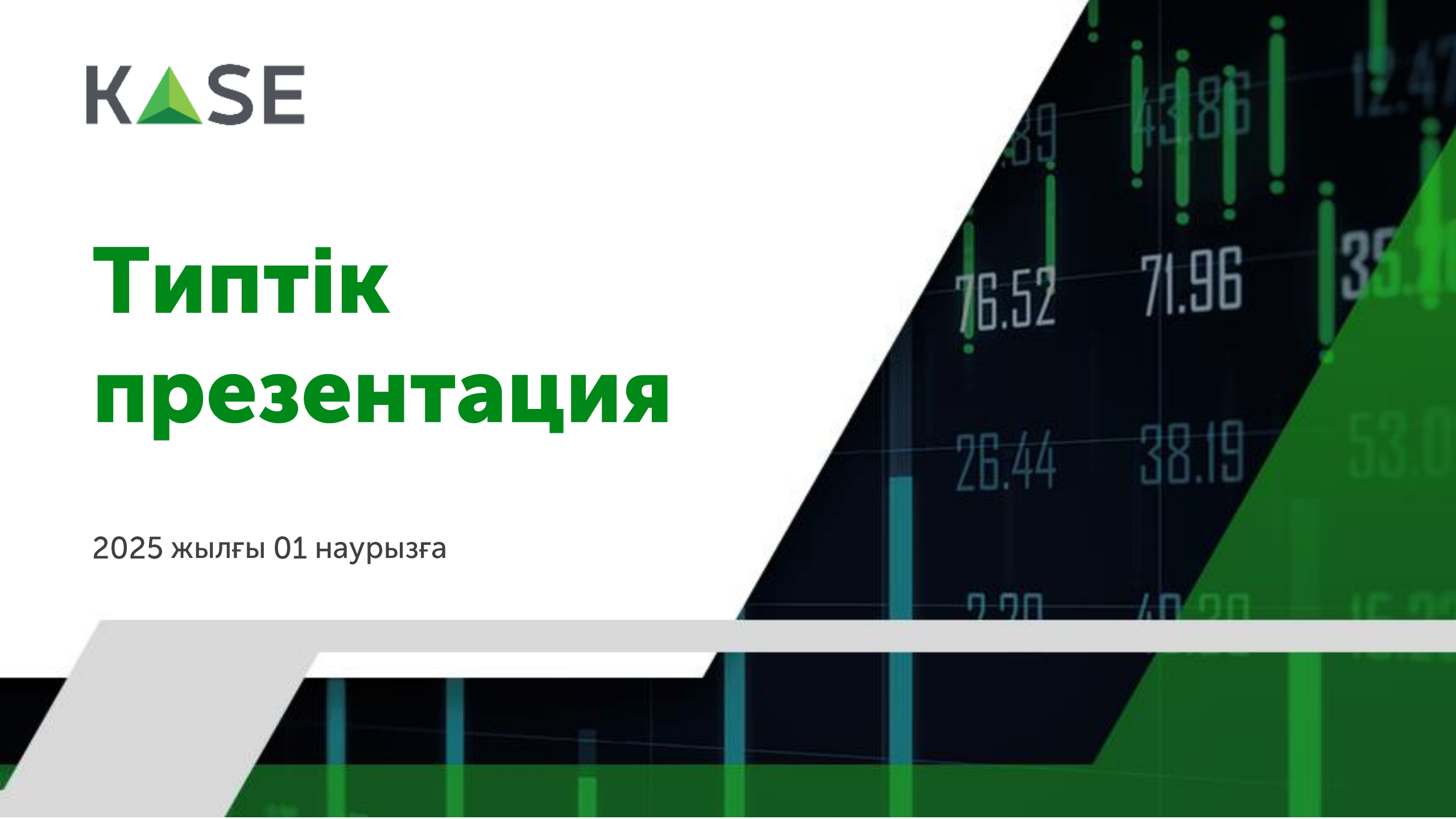




Типтік презентация

2025 жылғы 01 наурызға





"Қазақстан қор биржасы" АҚ

KASE Қазақстанның ұлттық валютасы – теңге енгізілгеннен кейін екі күннен соң 1993 жылдың 17 қарашасында "Қазақ банкаралық валюта биржасы" атауымен құрылған

KASE – акционерлік қоғам ұйымдастырушылық-құқықтық нысанында қызмет ететін, коммерциялық ұйым

KASE Акционерлері



- Ұлттық Банк (47,0%)
- Брокерлер
- Банктер
- Бөлшек инвесторлар
- Басқалары

Дереккөз: KASE

KASE Қызметтері



ЛИСТИНГ

- бағалы қағаздарды жария айналымға жіберу
- жеке орналастыру
- ақпаратты ашу үшін жағдай жасау



Мүшелік

- қор нарығы
- валюта нарығы
- туынды құралдар нарығы



ҚАРЖЫ ҚҰРАЛДАРЫ

- бағалы қағаздар
- репо операциялары: МБҚ қоржыны, МҚҮО себеті, ЦБ, тізімге енгізілген Т+, КҚС
- RUB/KZT, USD/KZT, CNY/KZT, EUR/KZT, EUR/USD своп операциялары
- RUB/KZT, USD/KZT, CNY/KZT, EUR/KZT, EUR/USD, USDCNY, EURCNY валюта жұптары
- KASE Index, HSBK, KZAP, USD/KZT, RUB/KZT фьючерстері



САУДА-САТТЫҚТАН КЕЙІНГІ ҚЫЗМЕТТЕР

- клиринг
- есептесулер
- Орталық контрагент



НАРЫҚ ДЕРЕКТЕРІ

- ұсталған сауда ақпараты және нақты уақыт режимінде
- сауда-саттық қорытындылары туралы ақпарат
- мұрағаттық, анықтамалық және ақпарат туындысы
- IRIS Finance бағдарламалық өнімі
- Telegram @kaseinfobot қосымшасындағы ақпараттық арна
- Kate Mobile мобильді қосымшасы



ТЕХНОЛОГИЯЛЫҚ ШЕШІМДЕР

- үш сауда жүйесі
- есеп айырысу және клирингтік жүйелер
- FIX-шлюздер және жылдам хаттамалар
- веб-сайт және веб-қызметтер

KASE миссиясы мен мақсаты

KASE-отандық эмитенттер үшін қолжетімді және жергілікті және халықаралық инвесторларға ашық биржалық қызметтердің **толық спектрін көрсететін жоғары технологиялық сауда алаңы**

Миссия

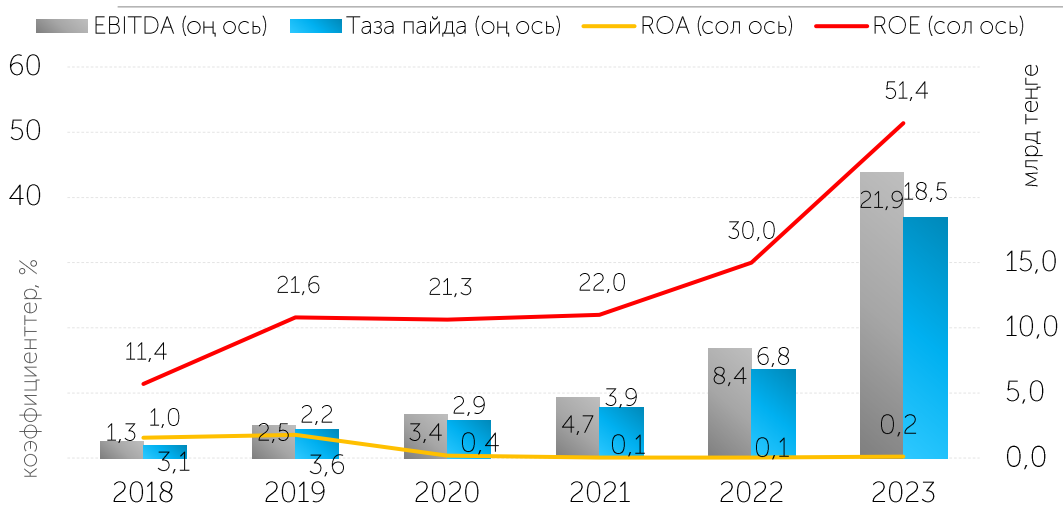
ҚР экономикалық өсуіне жәрдемдесу:

- Отандық эмитенттердің **қаржыландыруын тарту үшін құралдардың кең спектрін қамтамасыз ету**
- Қаржы жүйесінде өтімділікті **қайта бөлу үшін платформаны қамтамасыз ету**
- Жергілікті және шетелдік инвесторлар үшін **ашық инвестициялық ортаны ұсыну**

Мақсаты

Аймақтағы жетекші **биржалық алаң мәртебесіне қол жеткізу және қолдау** және стейкхолдерлер үшін Kase мәнін арттыру

KASE кірістілік көрсеткіштері



	Активтер, млн KZT	Таза пайда, млн KZT	Активтердің кірістілігі, %	Капитал кірістілігі, %
2023	3 208 416,3	18 466,8	0,2	51,4
2022	12 109 709,1	6 819,1	0,1	30,0
2021	4 352 567,9	3 905,1	0,1	22,0
2020	1 505 801,9	2 893,5	0,4	21,3
2019	71 041,1	2 192,7	3,6	21,6

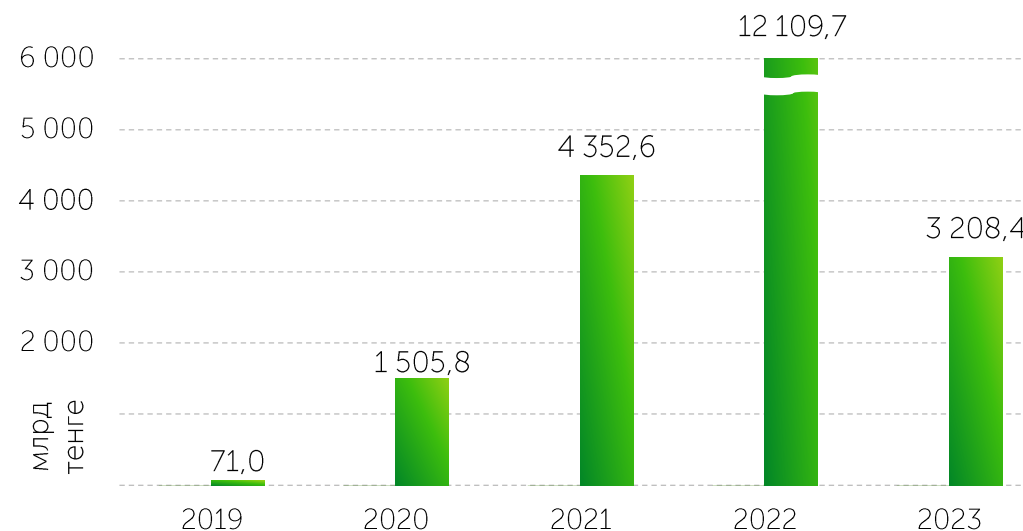
Ескерту: ROA, ROE активтер мен капиталдың орташа жылдық көрсеткіштері негізінде есептелген
Дереккөз: KASE

KASE акциялары мен капиталы

2024 жылғы қаңтарға:

меншікті капитал	43 063,4 млн KZT
төленген жарғылық капитал	4 065,6 млн KZT
жарияланған акциялар саны	5 000 000
орналастырылған акциялар саны	1 075 231
акцияның баланстық құны	40 050,4 KZT

Активтер



44

Қор

38

Валюта

29

Деривативтер

51 нарыққа қатысушылардың барлығы

21 екінші деңгейдегі банктер
ҚР резиденттері

22 брокерлік компаниялар
ҚР резиденттері

45 жергілікті қатысушылар

5 шетелдік қатысушылар
(Райффайзенбанк, ИВА Партнерс, Freedom Finance Global PLC, NGDEM Global Limited)

1 ХҚҰ
(Еуразиялық даму банкі, Мемлекетаралық банк)

12 тікелей рұқсаттама қызметін көрсететін,
қатысушылар (DMA)

KASE жылдағы жаңа мүшелері:

2025

- NGDEM Global Limited / **валюта**

2024

- "Инвестиционная компания Standard" АҚ / **деривативтер**
- "Home Credit Bank" АҚ / **қор**
- "Altyn Adam Associates" АҚ / **қор**
- "UD Capital" АҚ / **валюта**
- "Tansar Capital" АҚ / **деривативтер**
- АО "NGDEM Finance" / **валюта**
- АО "BCC Invest" / **валюта**
- Жеке компания "Халықаралық Титулдық Брокер Ltd." / **қор және деривативтер**

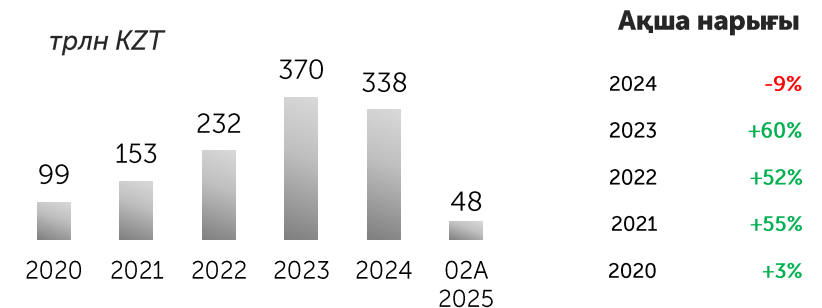
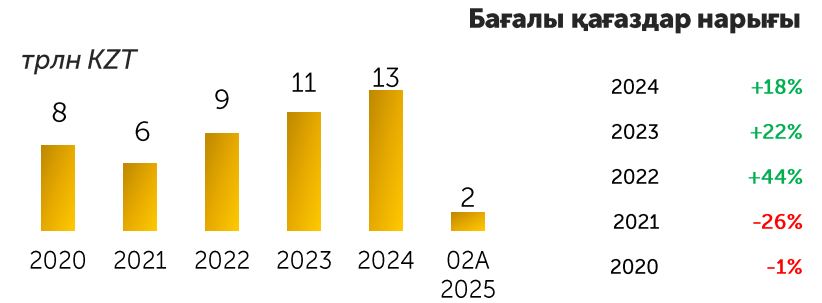
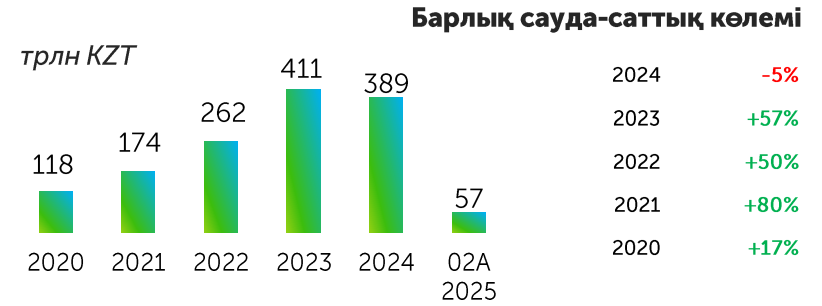
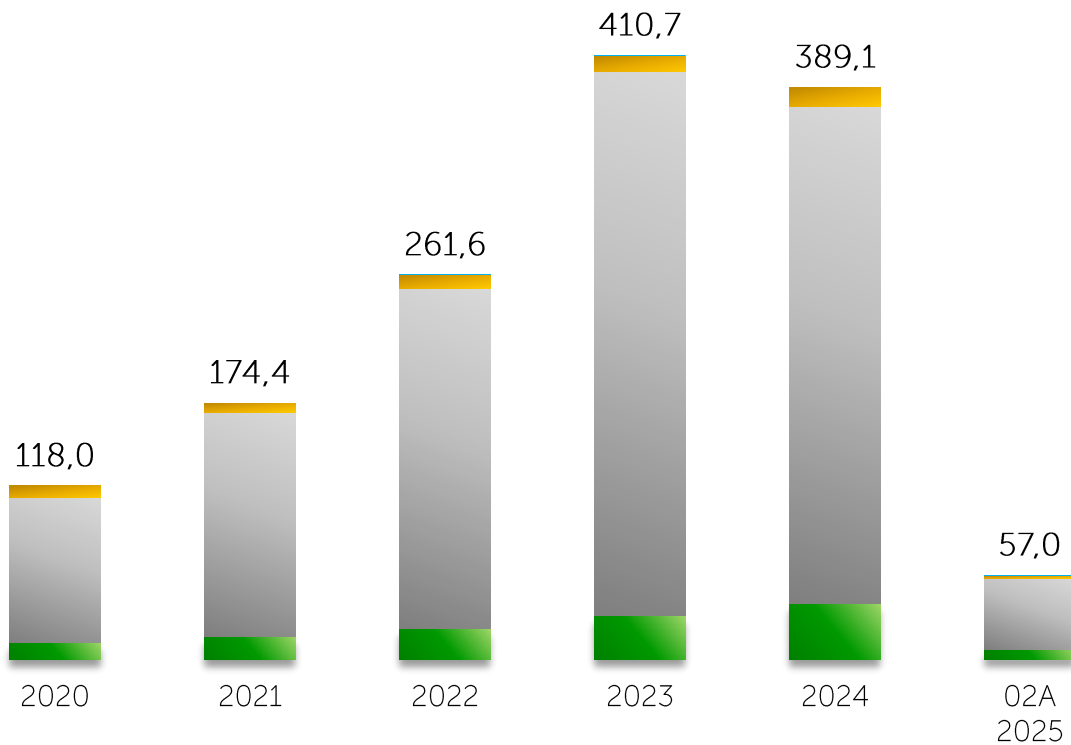
Биржалық нарықтың 02А 2025 жылдың көрсеткіштері

Биржалық нарықтың секторлары	Көлемі, млрд KZT	Көлемі млн USD	Мәмілелердің орташа күндік саны	Мәмілелердің орташа күндік көлемі, млн KZT	Бір мәміленің орташа көлемі, млн KZT
Бағалы қағаздар нарығы	1 720,2	3 348,9	13 279	43 005,0	3,2
Акциялар	44,7	86,7	11 327	1 118,4	0,1
KASE Global	13,8	26,8	1 015	345,5	0,3
Корпоративтік борыштық БҚ	300,9	588,0	527	7 523,2	14,3
МБҚ	1 238,0	2 405,8	29	30 951,1	1 052,8
ХҚҰ облигациялары	115,1	226,9	2	2 876,8	1 264,5
Инвестициялық қорлардың БҚ	3,5	7,0	325	88,7	0,3
Туынды бағалы қағаздар	4,1	7,8	54	101,3	1,9
Шетел валюталарының нарығы	6 858,3	13 350,1	889	171 456,6	192,9
Ақша нарығы	48 444,0	94 097	824	1 211 099,0	1 469,4
Репо операциялары	36 093,7	70 038,4	760	902 343,1	1 187,2
Валюталық своп операциялары	12 350,2	24 058,8	64	308 756,0	4 814,9
Деривативтер	0,3	0,5	–	6,3	50,4
Барлығы	57 022,7	110 796,7	14 992	1 425 567,0	95,1

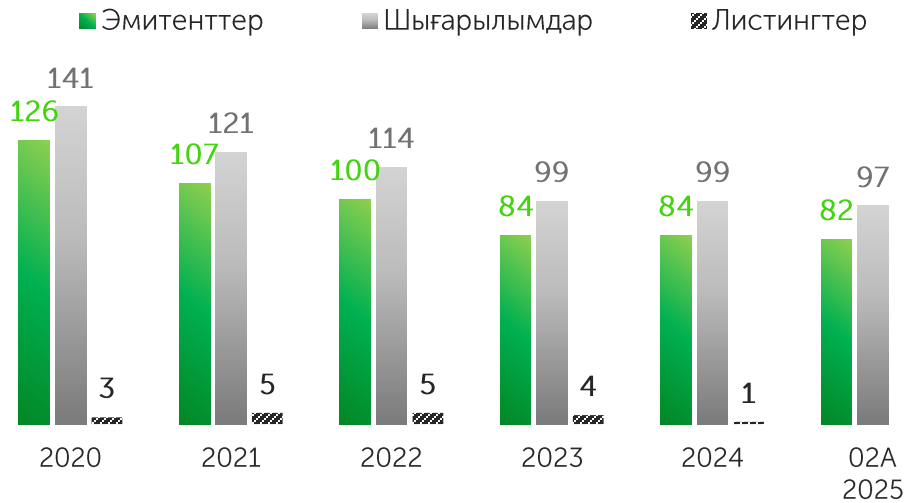
Нарықтың көлемі мен құрылымы



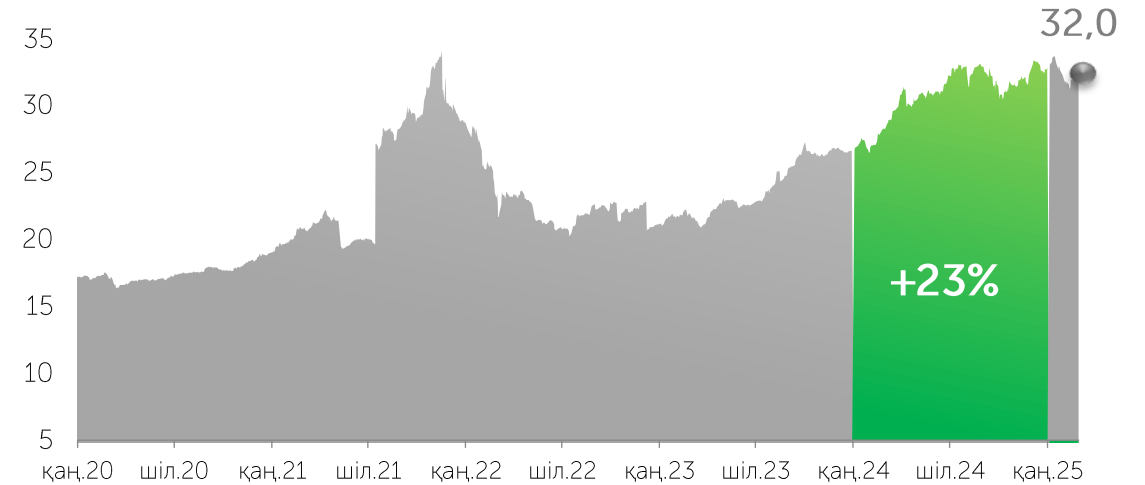
Секторлар бойынша сауда-саттық көлемінің динамикасы, трлн KZT



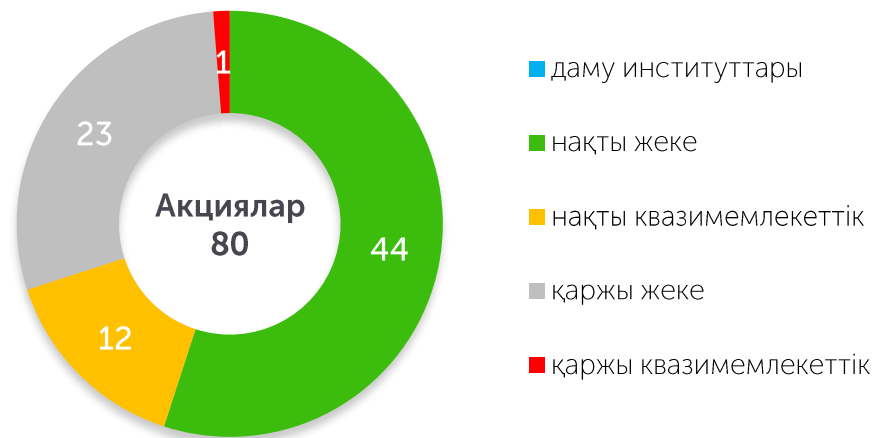
Жаңа листингтер



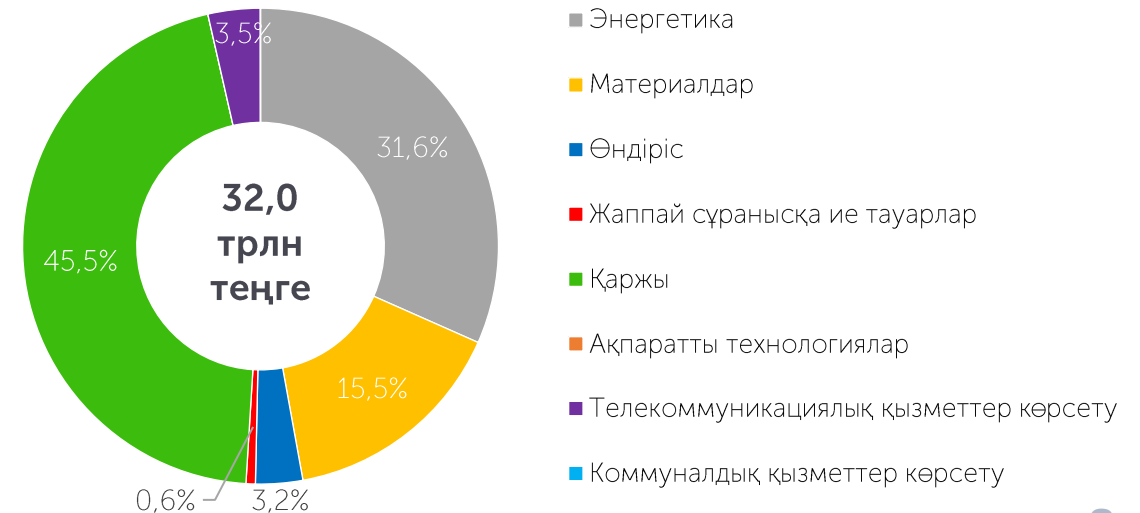
Акциялар нарығын қаржыландыру, трлн KZT



Қызмет салалары бойынша листингілік компаниялардың құрылымы

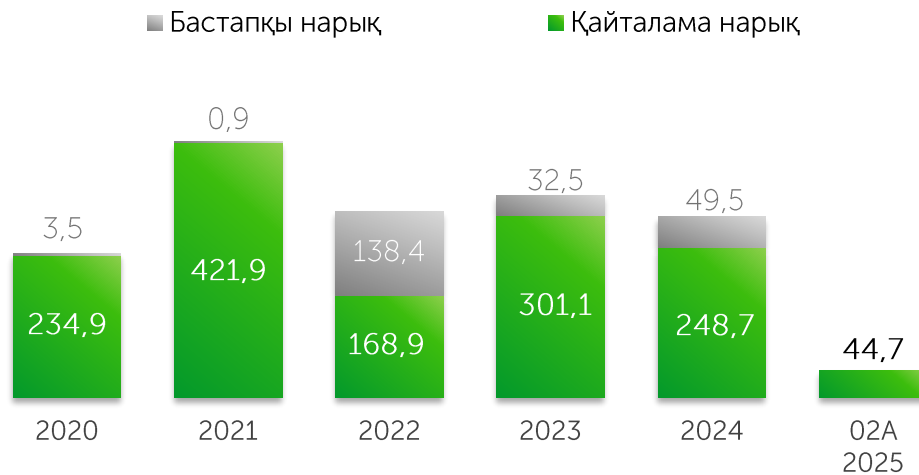


Акциялар тізімінің салалық құрылымы*

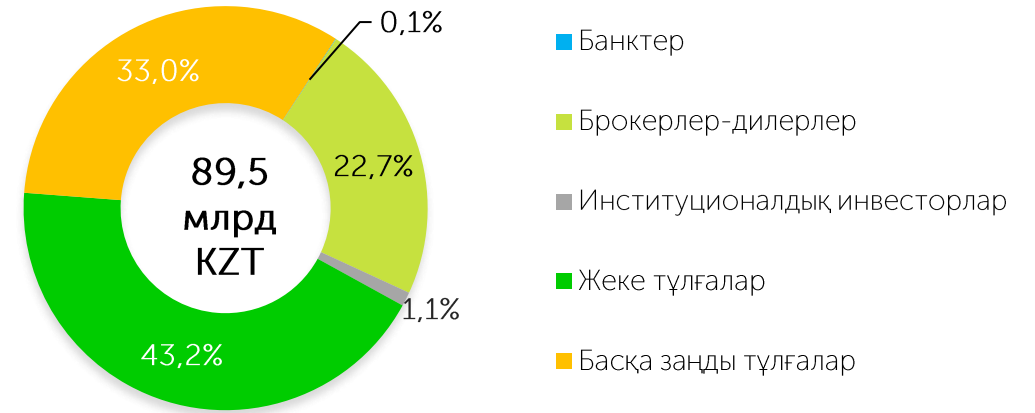


Акциялар нарығы

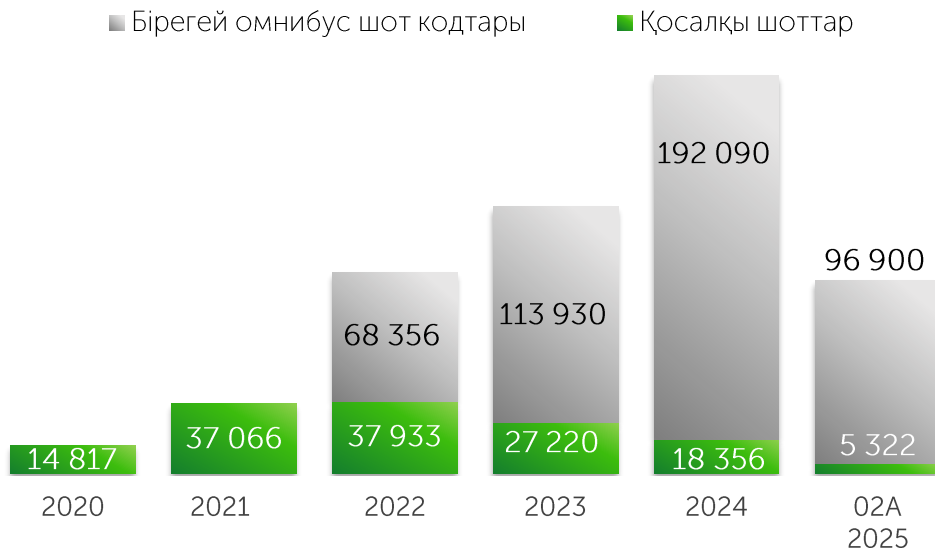
Мәміле көлемі, млрд KZT



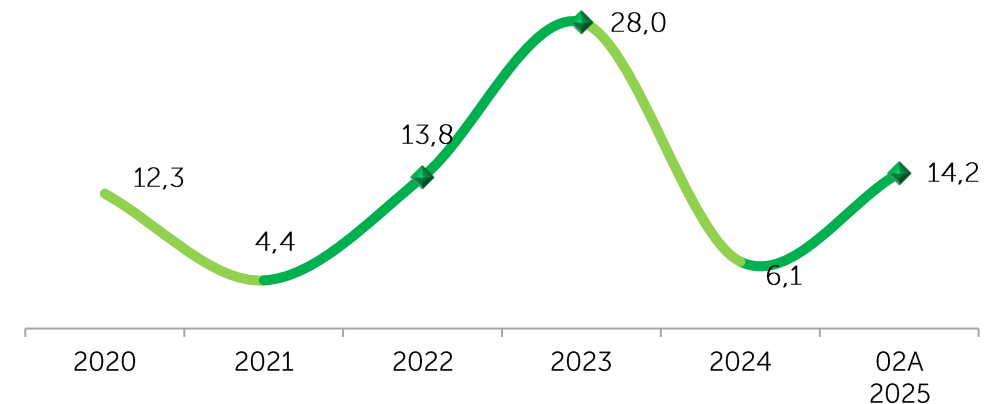
Қайталама нарықтағы инвесторлардың негізгі санаттарының 02A2025 жылдағы үлестері*



Белсенді бөлшек инвесторлардың динамикасы



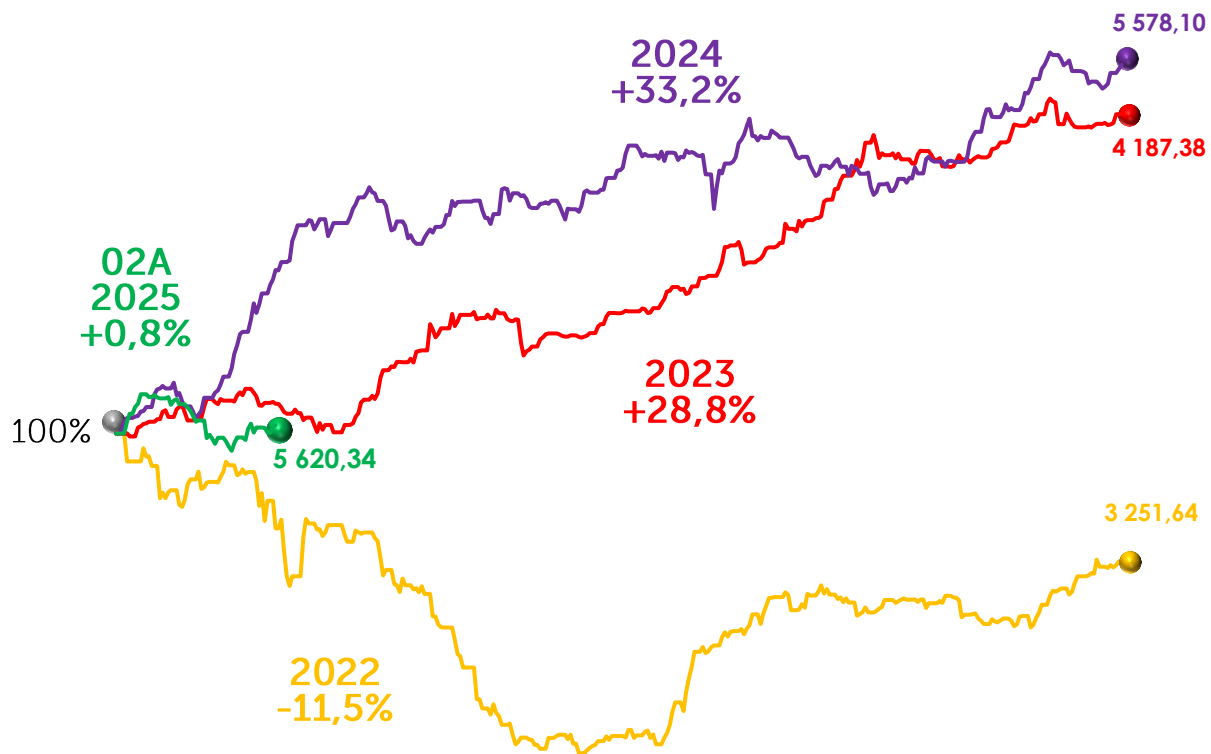
Резидент еместердің брутто-айналымындағы үлесі*, %



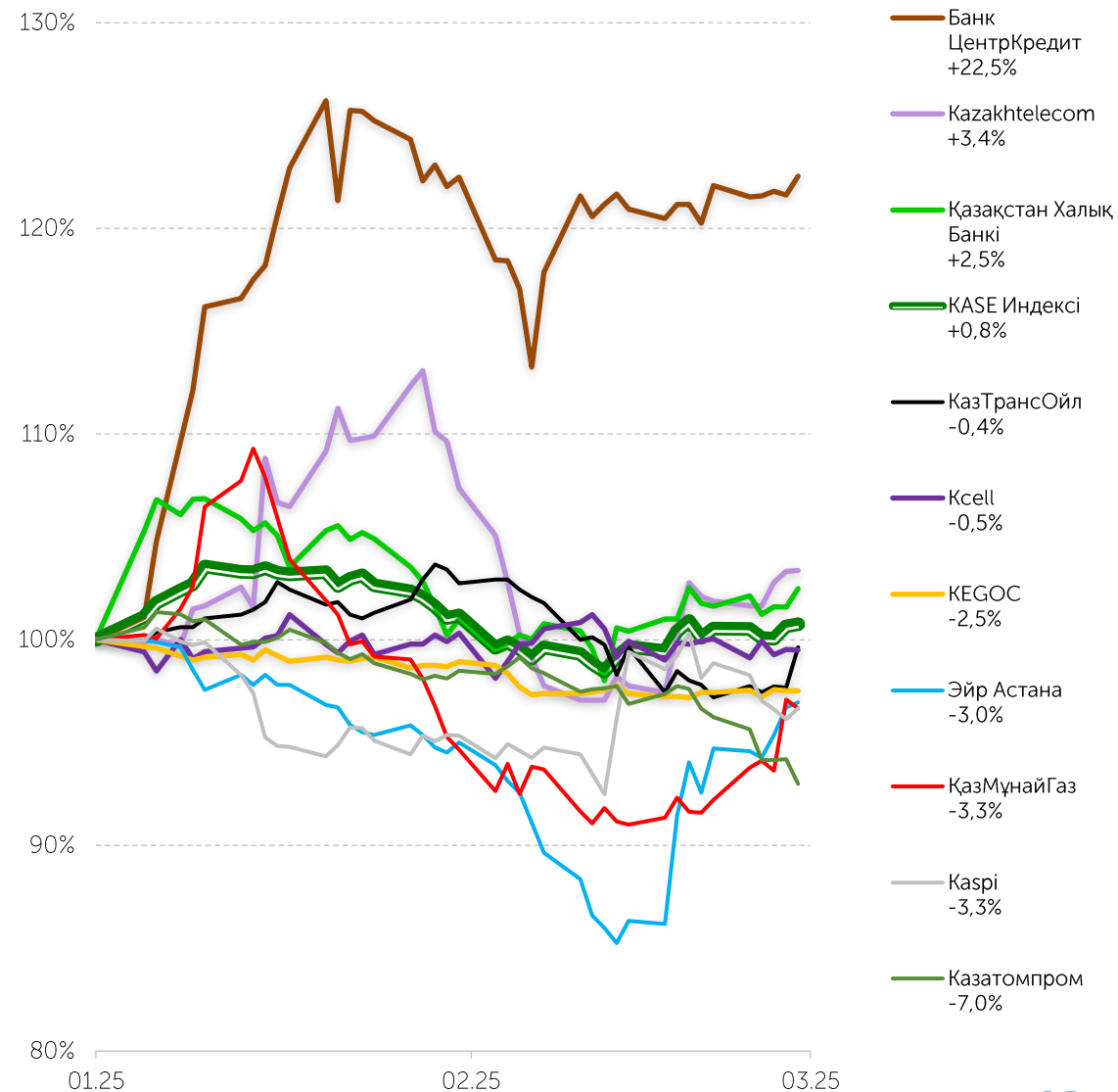
* ірі мәмілелерді есепке алмағанда акциялармен сауда-саттықтың жалпы брутто-айналымынан

KASE Индексінің динамикасы

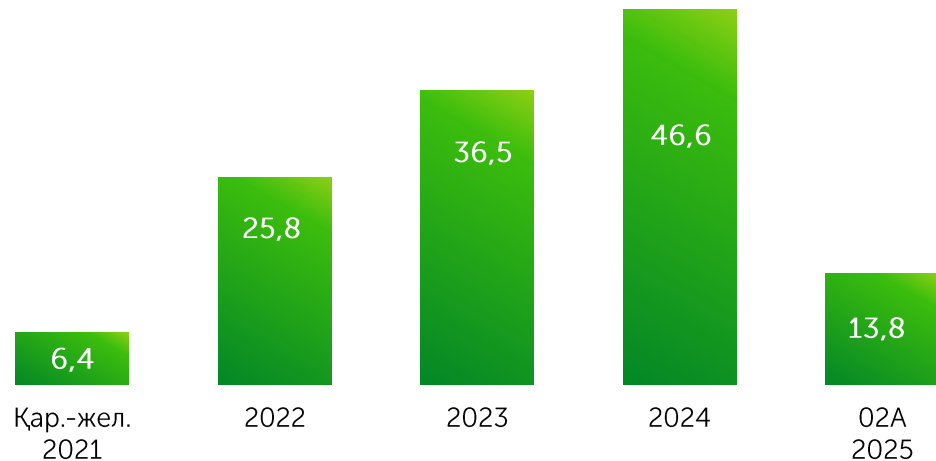
KASE Индексі 2022 – 02A2025



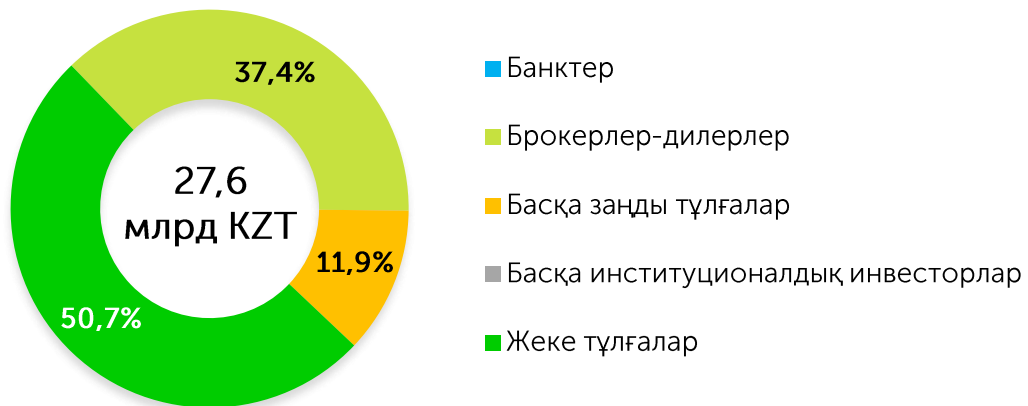
KASE Индексінің құраушылардың динамикасы 02A2025



Мәміле көлемі, млрд KZT



Инвесторлардың негізгі санаттары бойынша 2025 жылғы 02A үлесі*

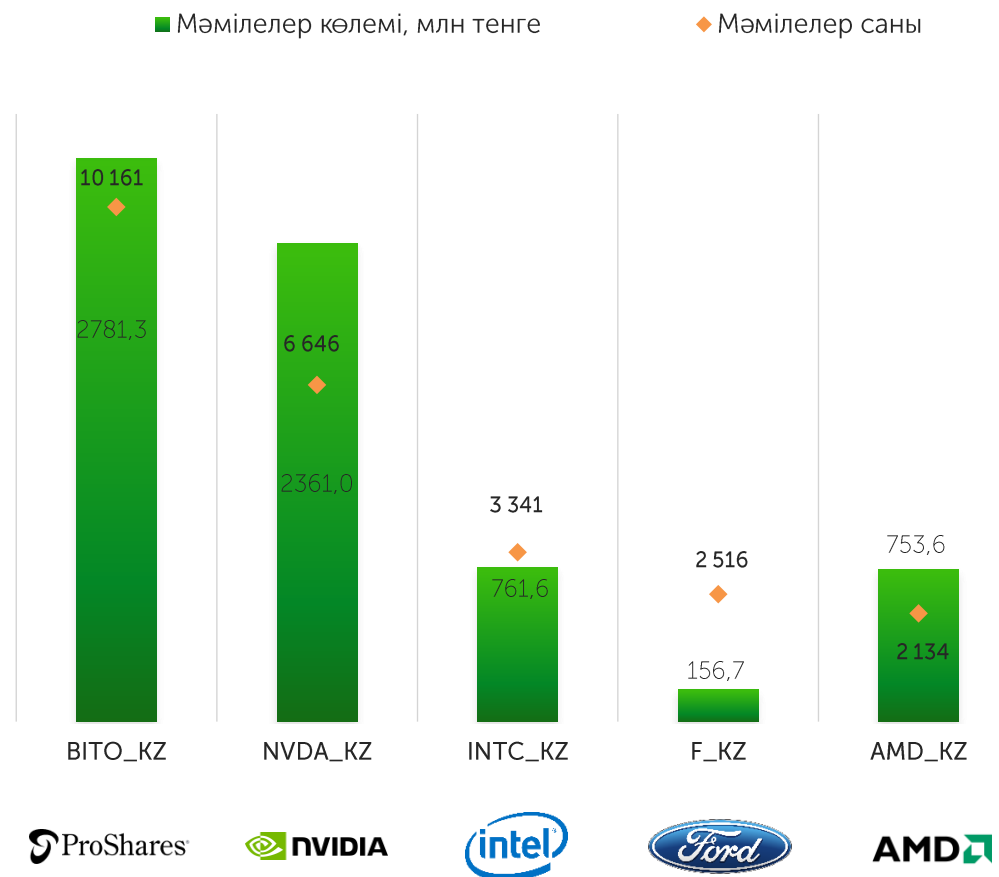


* ірі мәмілелерді есепке алмағанда KASE Global секторындағы сауда-саттықтың жалпы брутто-айналымынан

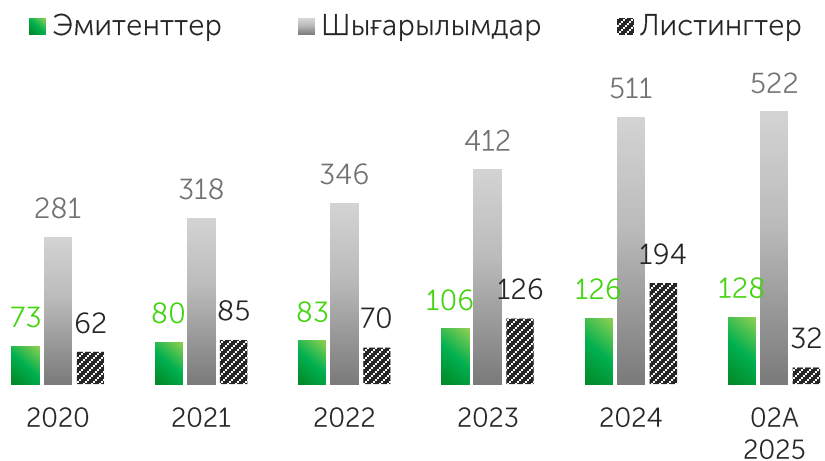
Дереккөз: KASE

2025 жылдың 01 наурызына KASE Global секторында KASE ресми тізімінде **47 акция және 13 ETF бар.**

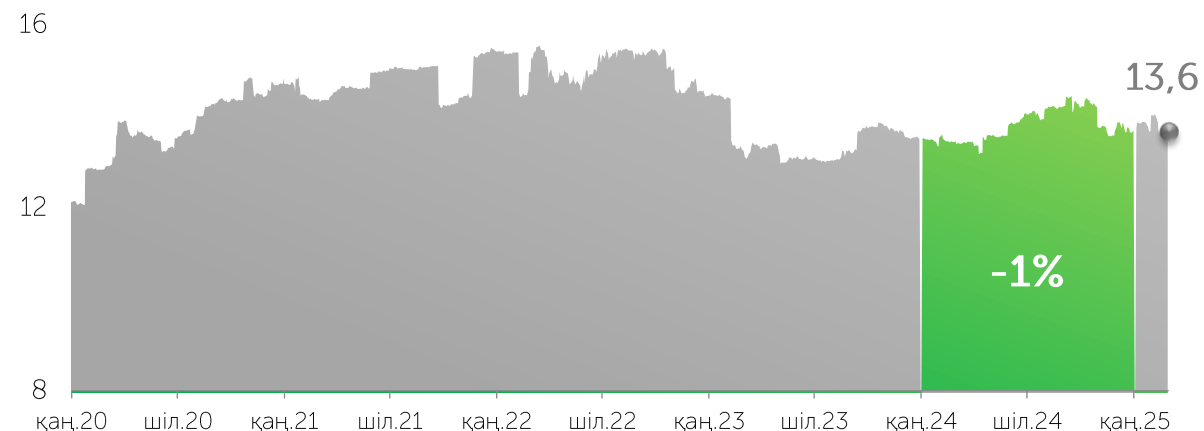
2025 жылдың 02A қорытындысы бойынша KASE Global секторының ең танымал 5 акциялары мен ETF



Жаңа листингтер



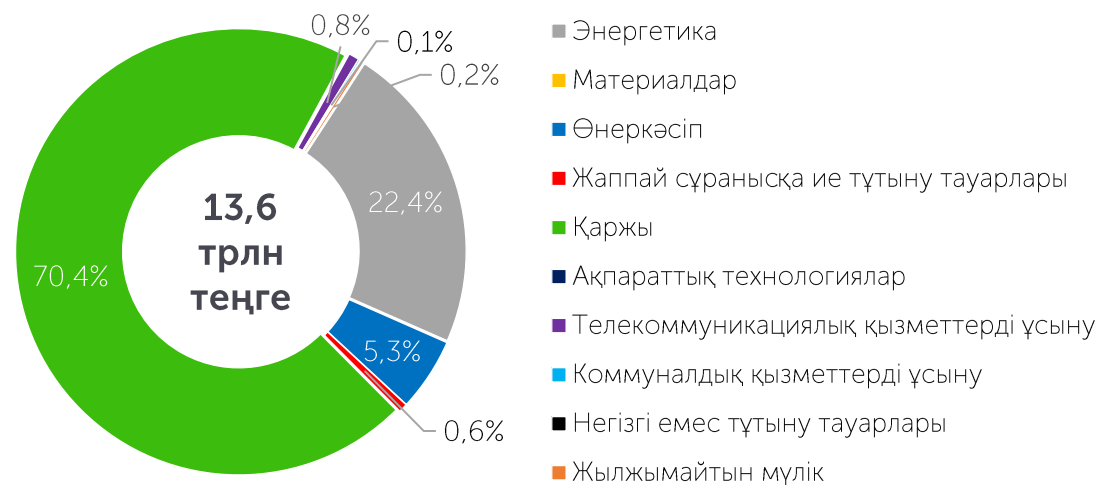
Айналымдағы корпоративтік борыштың көлемі, трлн KZT



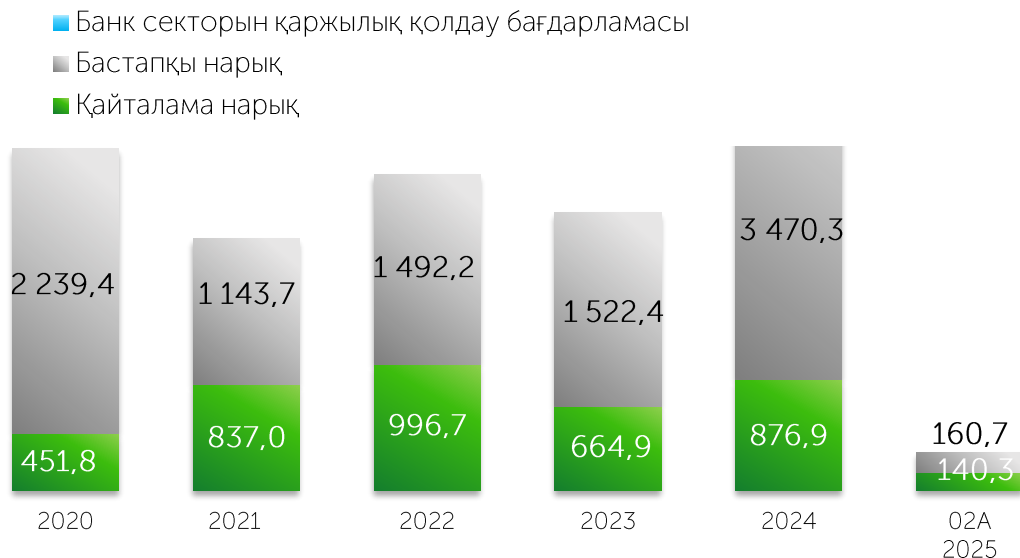
Қызмет салалары бойынша листингтік компаниялардың құрылымы



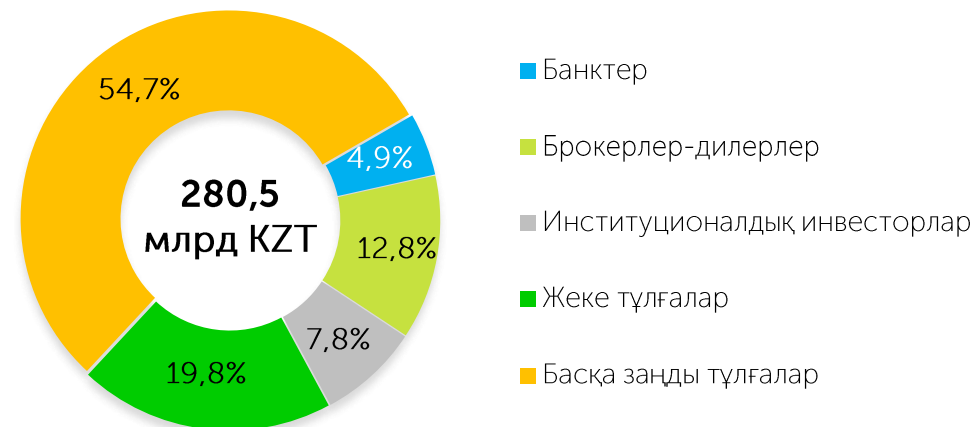
Облигациялар тізімдерінің салалық құрылымы



Мәмілелер көлемі, млрд KZT

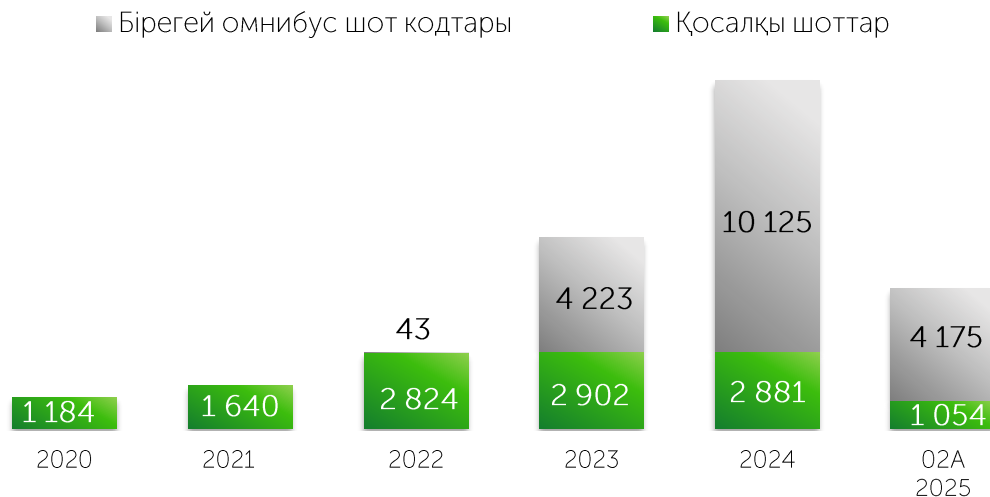


Қайталама нарықтағы инвесторлардың негізгі санаттарының Q1 2025 жылдың үлестері*

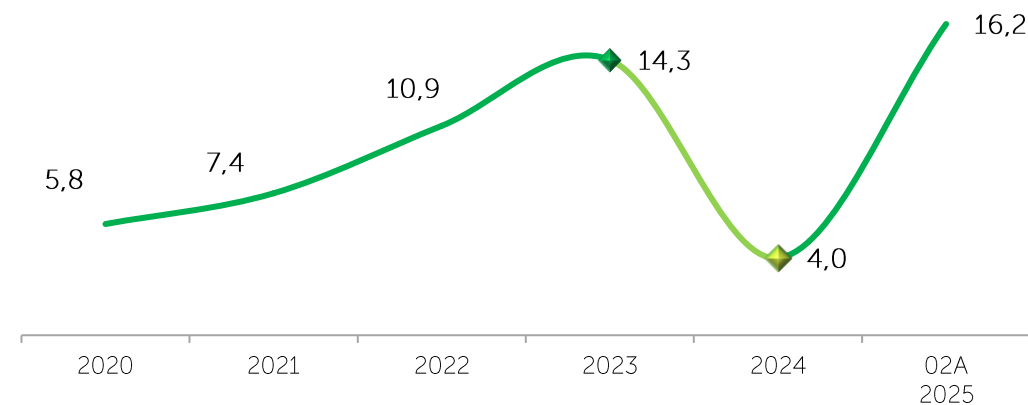


* қайталама нарықтағы корпоративтік облигациялармен сауда-саттықтың жалпы айналымынан

Белсенді бөлшек инвесторлардың динамикасы



Брутто-айналымдағы резидент еместердің үлесі, %



Корпоративтік облигациялардың бастапқы нарығы

02A 2025 жылдағы нарықтық орналастыру

— Базалық мөлшерлеме — KASE_BMY ◆ Кірістілік, % жылдық

13,61%-дан 21,00%-ға дейін жылдық (теңге)
4,50%-дан жылдық (USD)



02A 2025 жылғы корпоративтік облигацияларды орналастыру



"Қазақстанның
орнықтылық қоры" АҚ

3 шығарылым

Мерзімі:

1,0-2,0 жыл

Көлемі:

34,3 млрд KZT

Өтеуге кірістілік

14,69-14,95 % жылдық



"Birinshi Lombard" ЖШС

Мерзімі:

2,0 жыл

Көлемі:

0,8 млрд KZT

Өтеуге кірістілік:

20,98 % жылдық



"МФО
ОнлайнКазФинанс" АҚ

2 шығарылым

Мерзімі:

3,0 жыл

Көлемі:

11,7 млрд KZT

Өтеуге кірістілік:

0,00-21,00 % жылдық



"Банк ЦентрКредит" АҚ

Мерзімі:

0,75 жыл

Көлемі:

15,8 млрд KZT

Өтеуге кірістілік:

4,50 % жылдық (USD)



"Home Credit Bank" АҚ

3 шығарылым

Мерзімі:

1,0-5,0 жыл

Көлемі:

19,2 млрд KZT

Өтеуге кірістілік

17,50-18,70 % жылдық



"Азық-түлік келісімшарт
корпорациясы" Ұлттық
компаниясы" АҚ

2 шығарылым

Мерзімі:

1,5 жыл

Көлемі:

30,1 млрд KZT

Өтеуге кірістілік:

18,00 % жылдық



"Қазақстан Халық Банкі"
АҚ

Мерзімі:

7,0 жыл

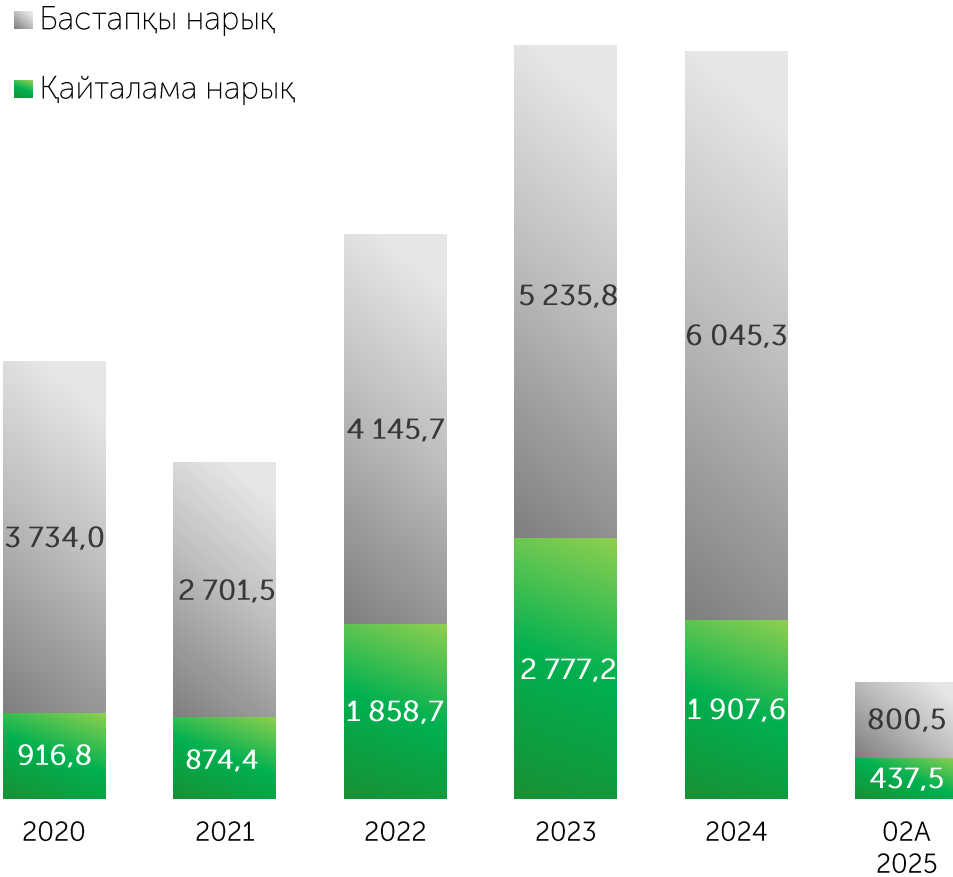
Көлемі:

6,4 млрд KZT

Өтеуге кірістілік:

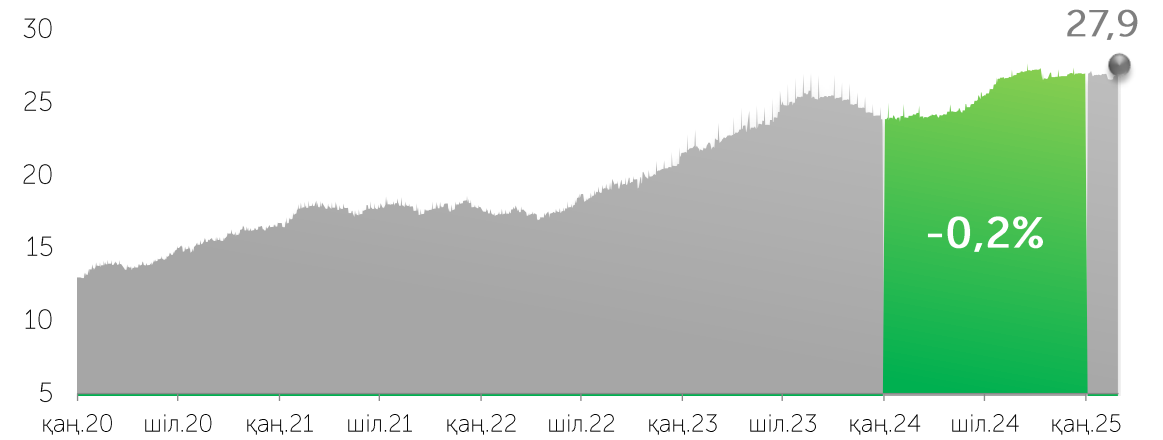
13,61 % жылдық

Сауда көлемінің динамикасы, млрд KZT

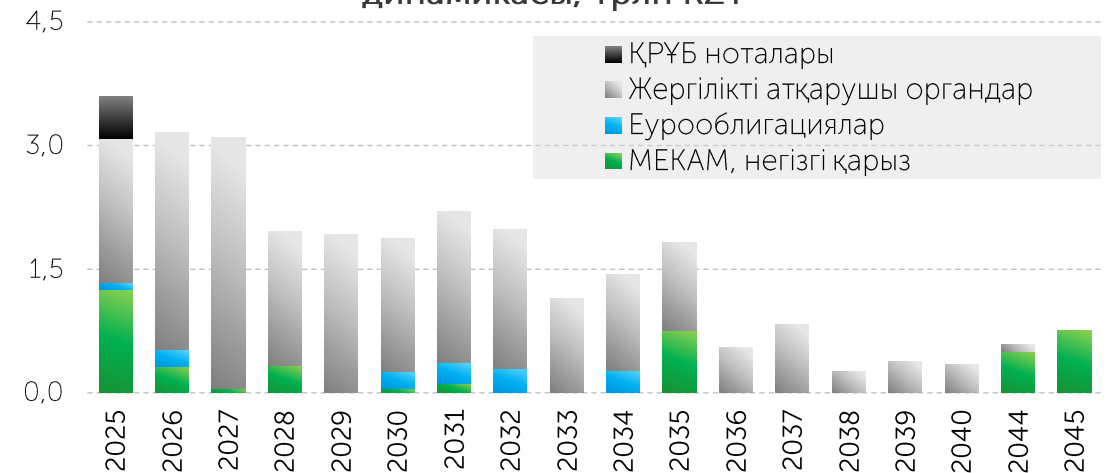


МБҚ нарығымен құжатта толығырақ танысуға болады
[МБҚ нарығын талдау](#)

KASE-де саудаланатын мемлекеттік борыштың сомасы (номинал бойынша), трлн KZT

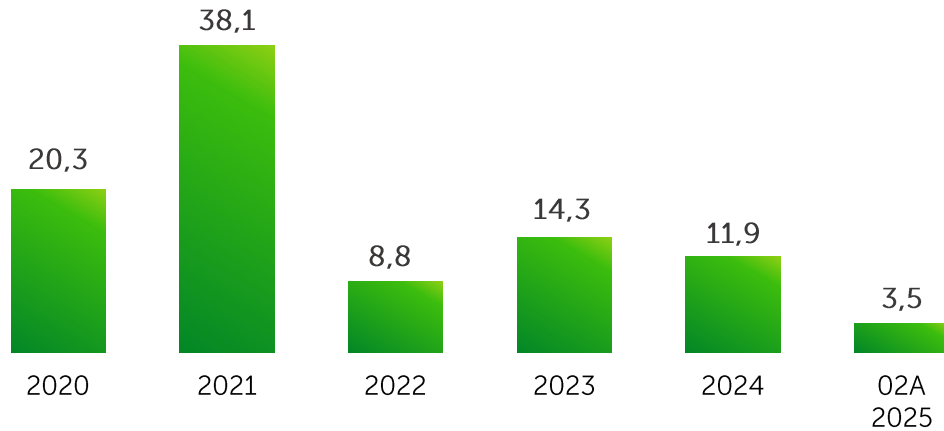


Мемлекеттік борыш бойынша төлемдер динамикасы, трлн KZT



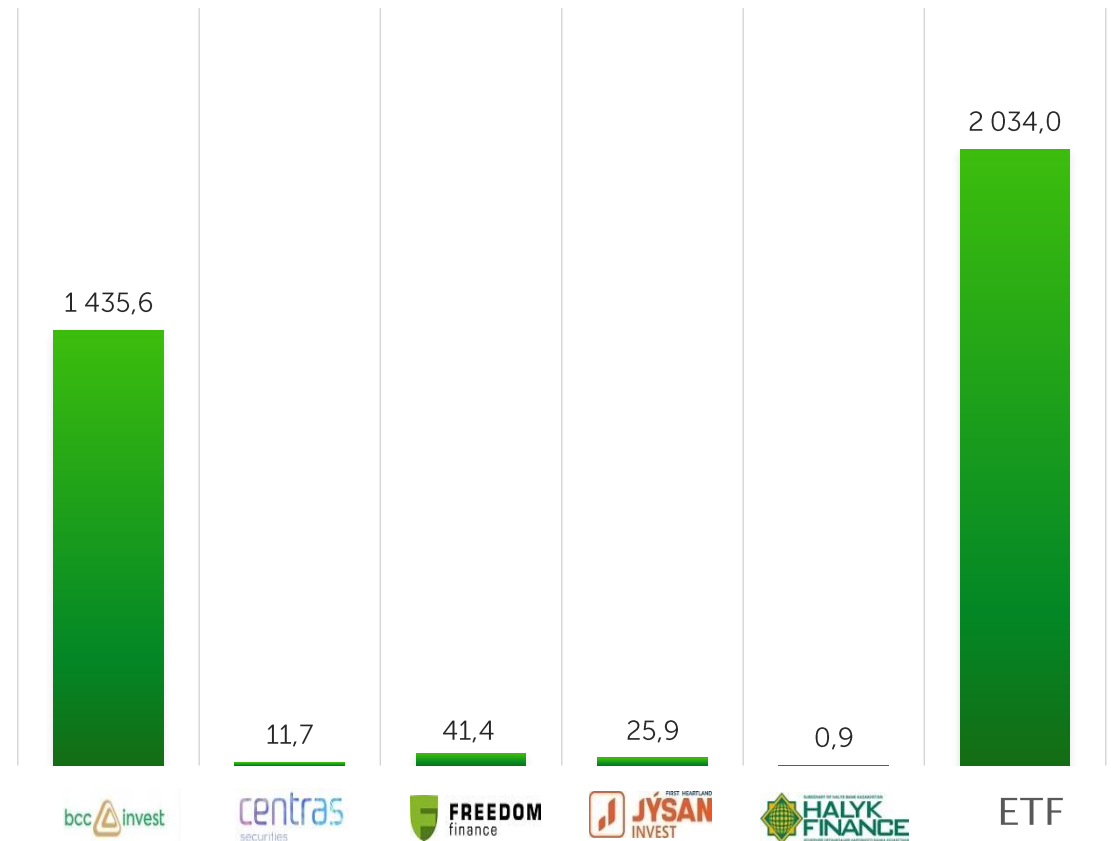
Инвестициялық қорлардың бағалы қағаздары

Мәмілелер көлемі, млрд KZT

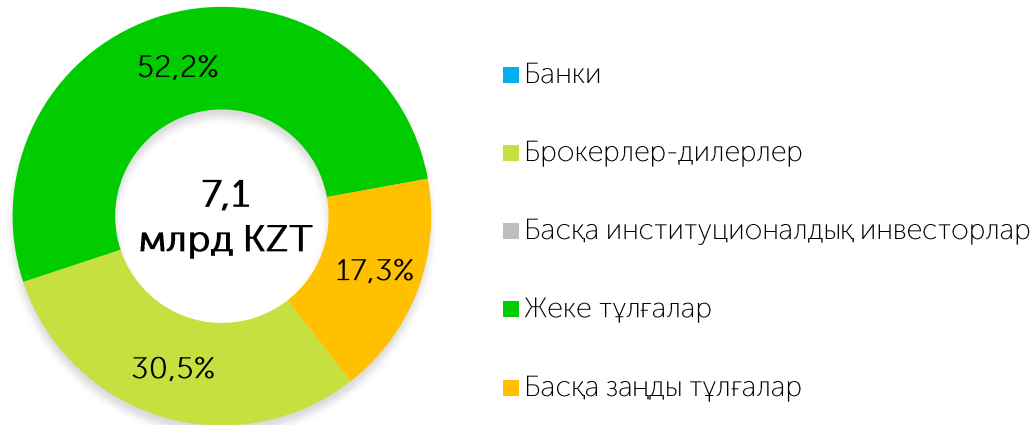


2025 жылы 01 наурыз жағдай бойынша KASE ресми тізімінде 5 басқарушы ұйымның 17 құралы және 6 ETF бар.

Қаржы құралдары бойынша 2025 жылғы 02A бойынша сауда-саттықтардың көлемі, млн KZT



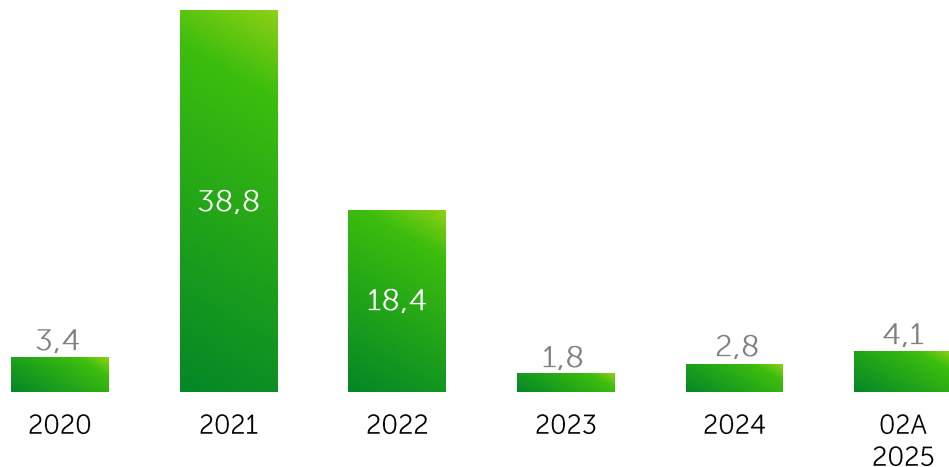
Инвесторлардың негізгі санаттары бойынша 2025 жылғы 02A үлесі*



* инвестициялық қорлардың бағалы қағаздар сауда-саттығының жалпы брутто-айналымынан

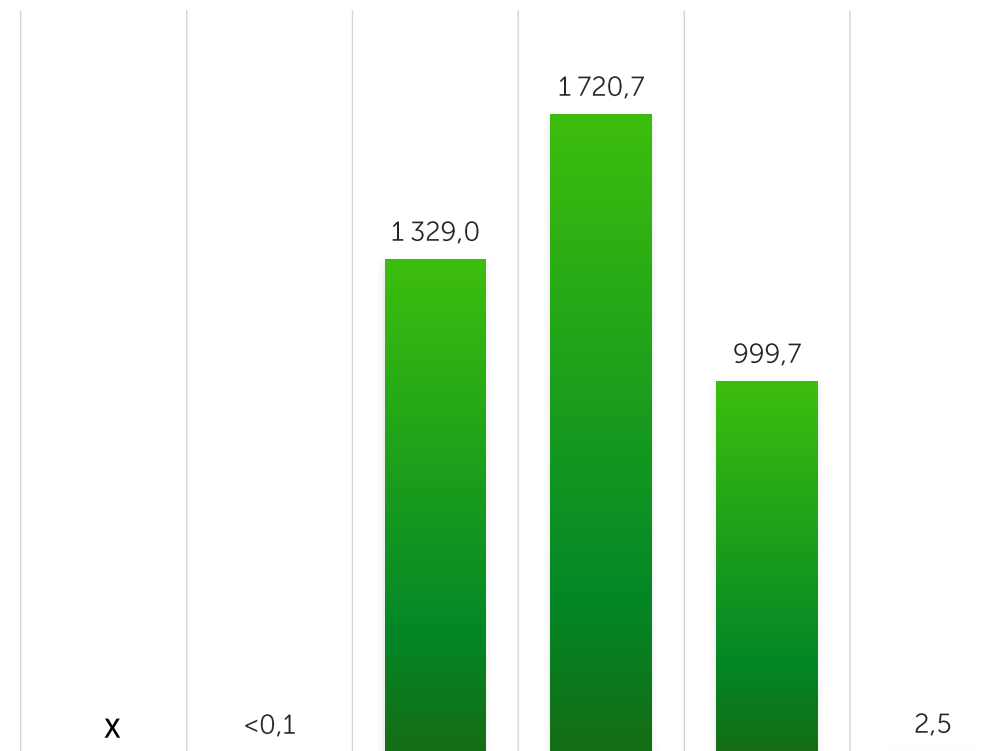
Туынды қаржы құралдары

Мәмілелер саны, млрд KZT

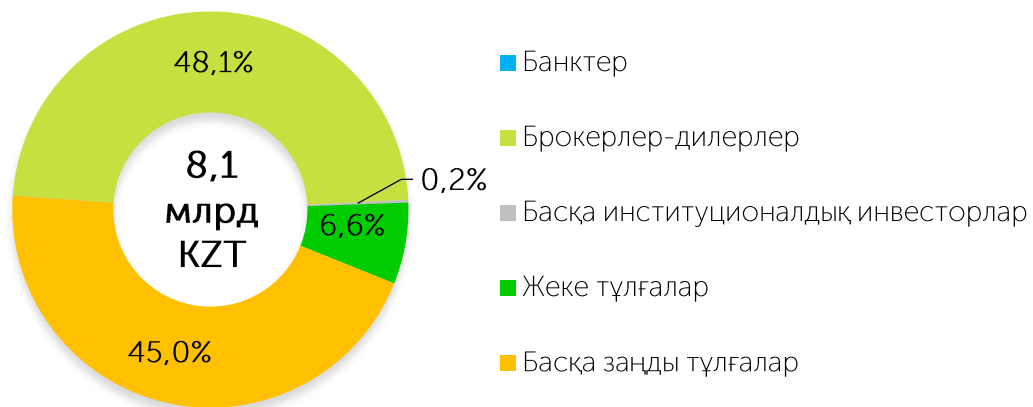


2025 жылы 01 наурыз жағдай бойынша KASE ресми тізімінде 5 жаһандық депозитарлық қолхат бар.

Қаржы құралдары бойынша 2025 жылғы 02A бойынша сауда-саттықтардың көлемі, млн KZT



Инвесторлардың негізгі санаттары бойынша 2025 жылғы 02A үлесі*



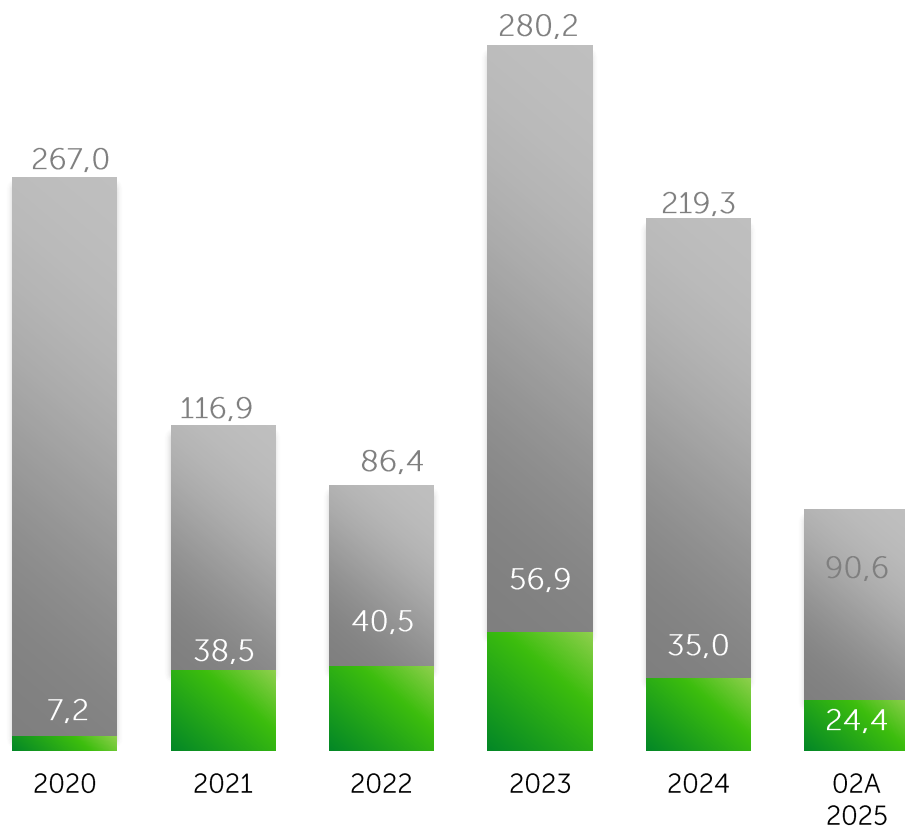
* туынды бағалы қағаздармен сауда-саттықтың жалпы брутто-айналымынан

ХҚҰ облигациялары

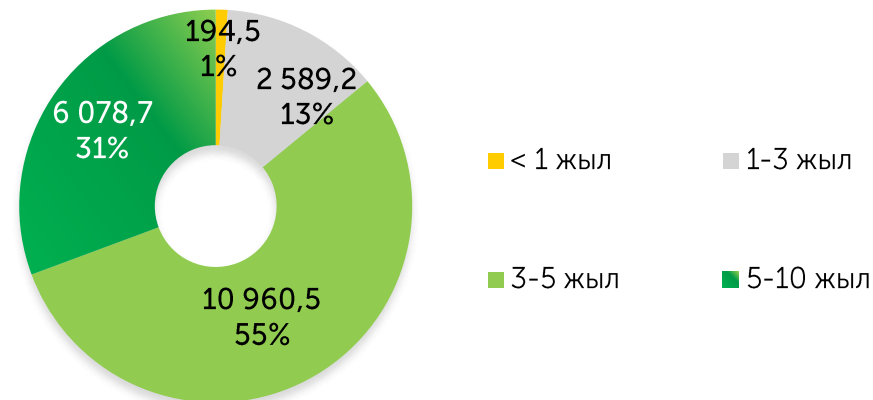
2025 жылдың 01 наурыз жағдай бойынша KASE ресми тізімінде 7 ұйым облигацияларының 57 шығарылымы бар

Мәмілелер саны, млрд KZT

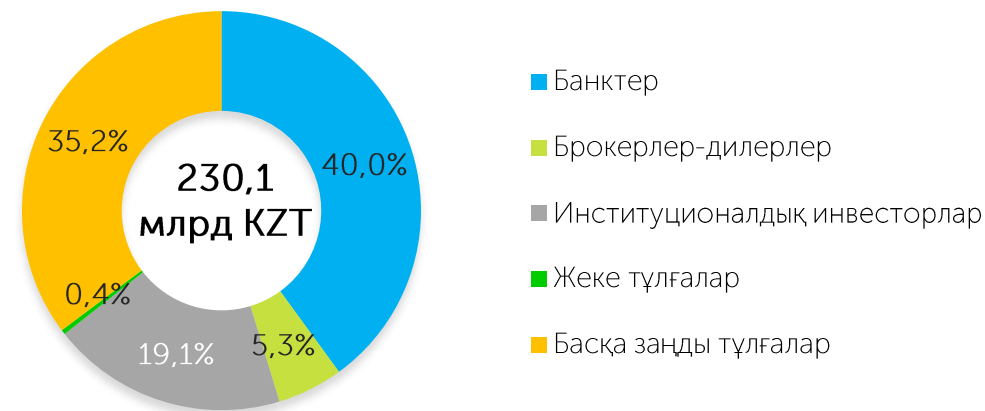
■ Қайталама нарық ■ Бастапқы нарық



Өтеуге дейінгі мерзімдер бойынша айналыстағы ХҚҰ облигациялары борышының құрылымы (номиналды құны бойынша)*



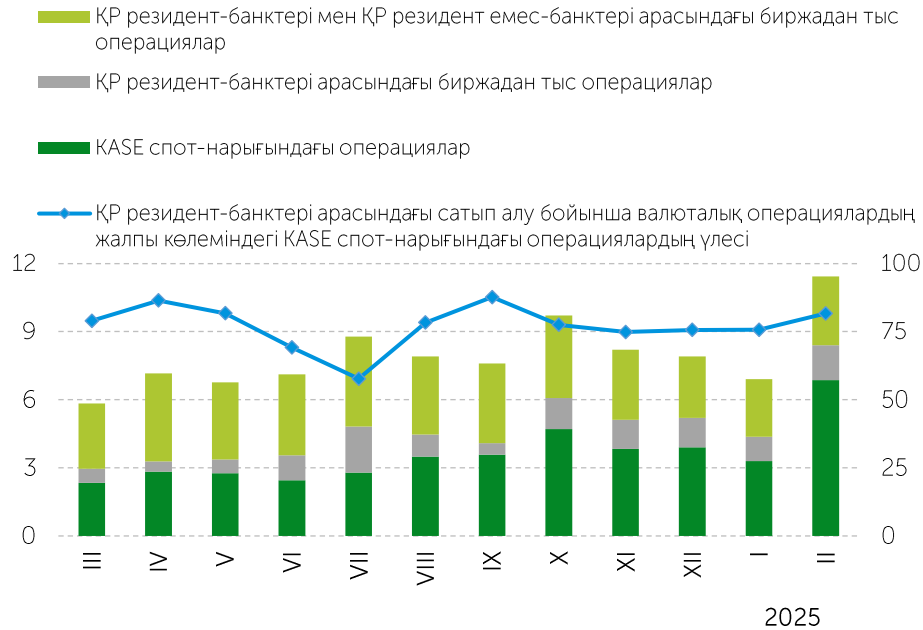
Инвесторлардың негізгі санаттары бойынша 02A 2025 жылдың үлесі*



* МҚҰ облигацияларымен сауда-саттықтың жалпы брутто-айналымынан мамандандырылған сауда-саттық бастамашысының позициясы есептен алынып тасталды

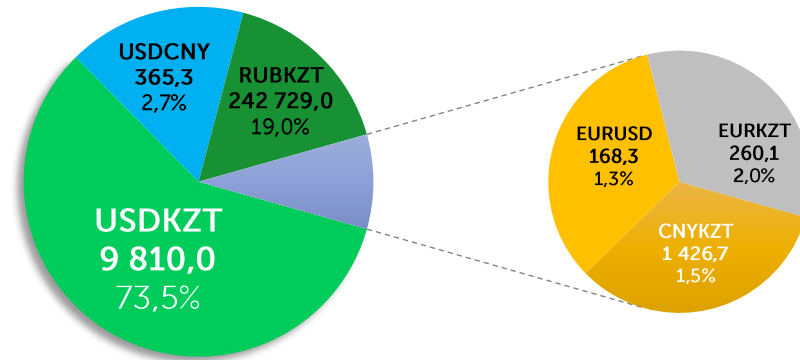
Шетел валюталары

Биржалық және биржадан тыс валюталық операцияларының өзара қатынасы



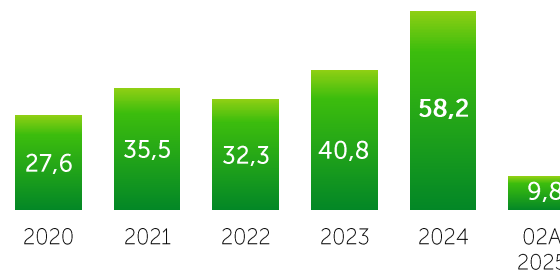
Спот нарығындағы сауда-саттық көлемі, трлн KZT

Сауда-саттық көлеміндегі биржалық нарықтың 02A 2025 жылғы құрылымы. Көлемдер валютаның млн бірлігімен көрсетілген

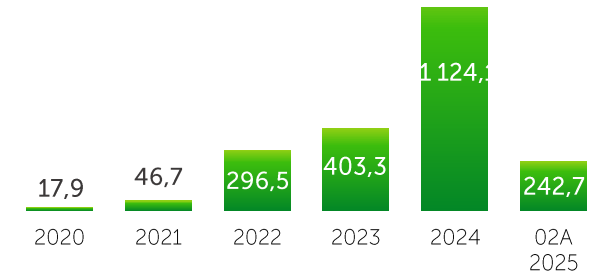


Ескертпе: үлестер KZT сауда-саттық көлемінен есептелген

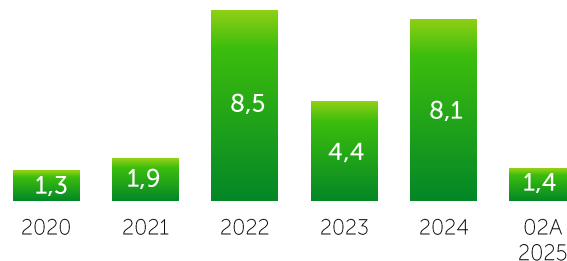
Сауда көлемі, млрд USD



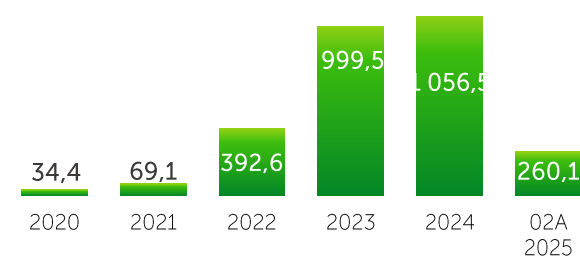
Сауда көлемі, млрд RUB



Сауда көлемі, млрд CNY

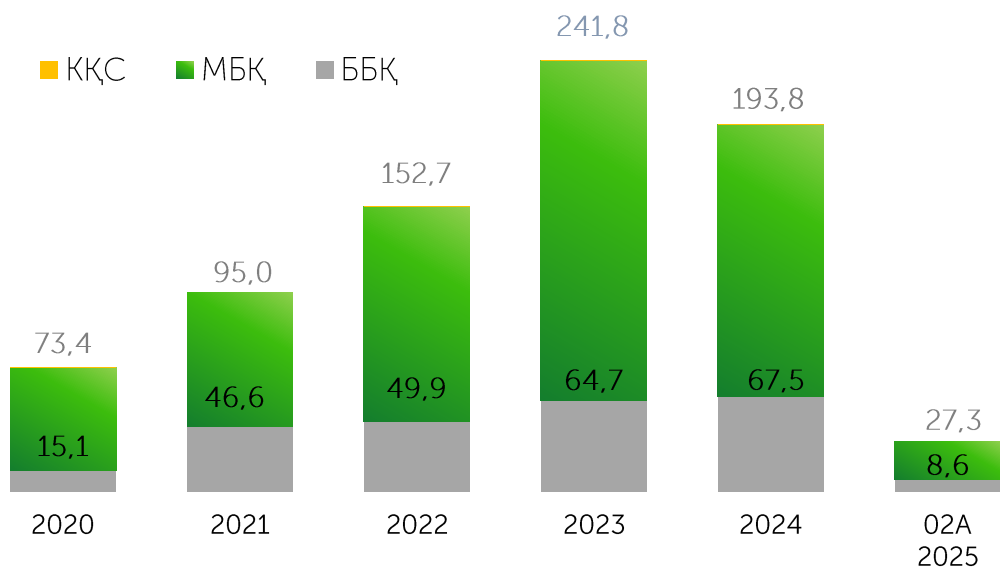


Сауда көлемі, млн EUR

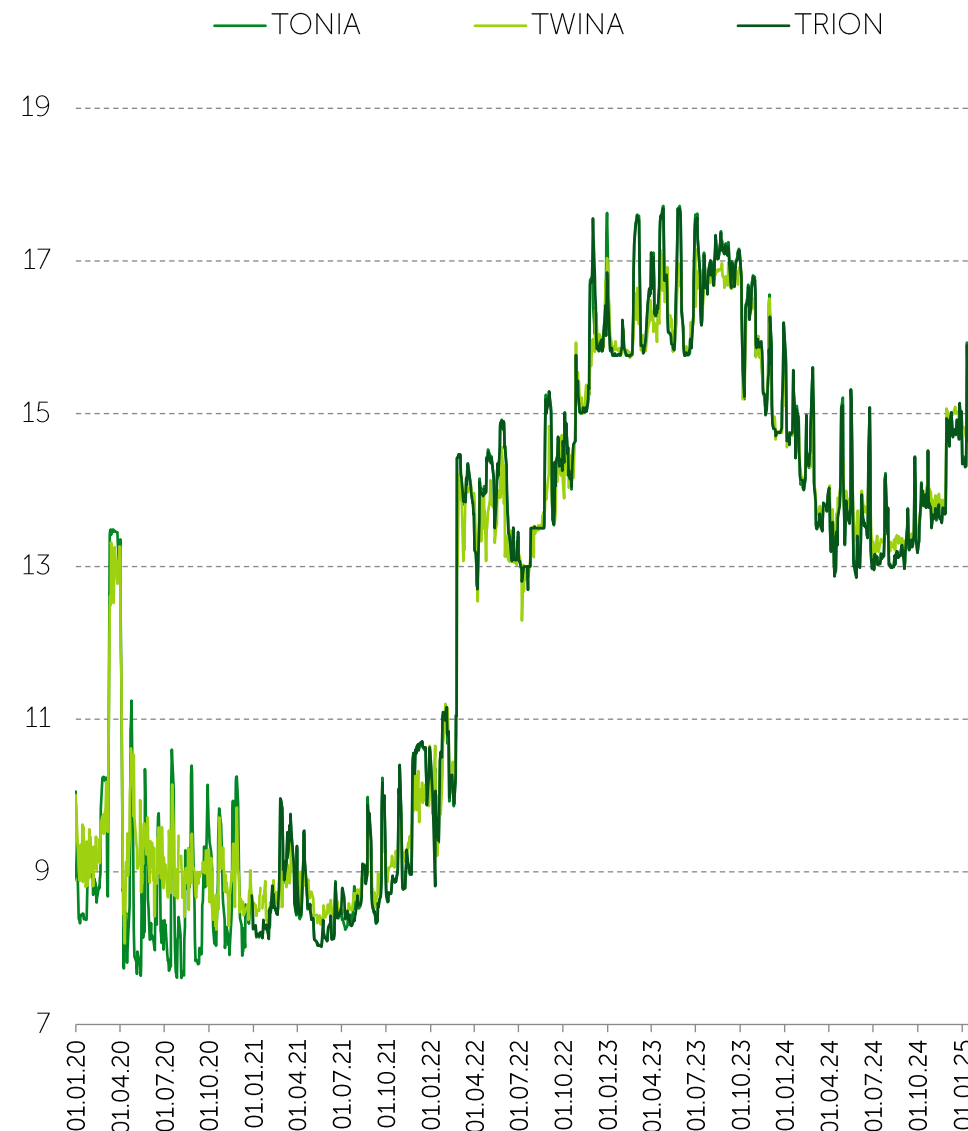


Репо операцияларының нарығы

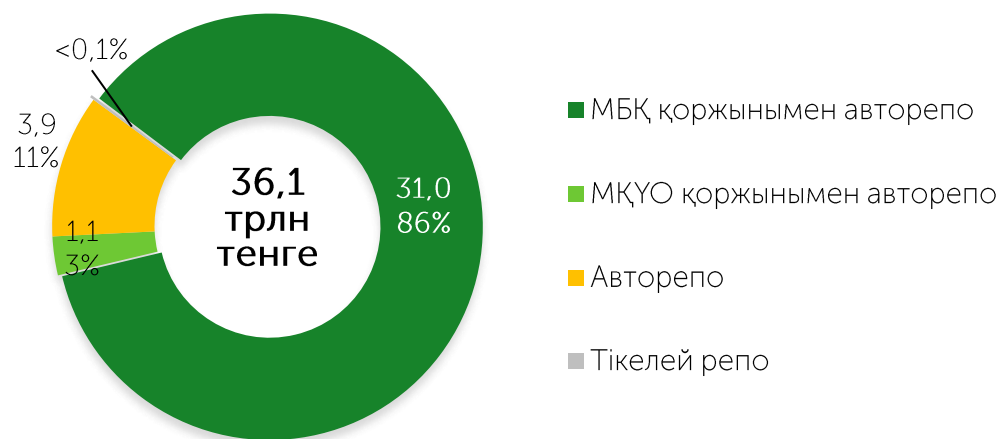
Мәмілелер саны, трлн KZT



Репо индикаторлары, жылдық %

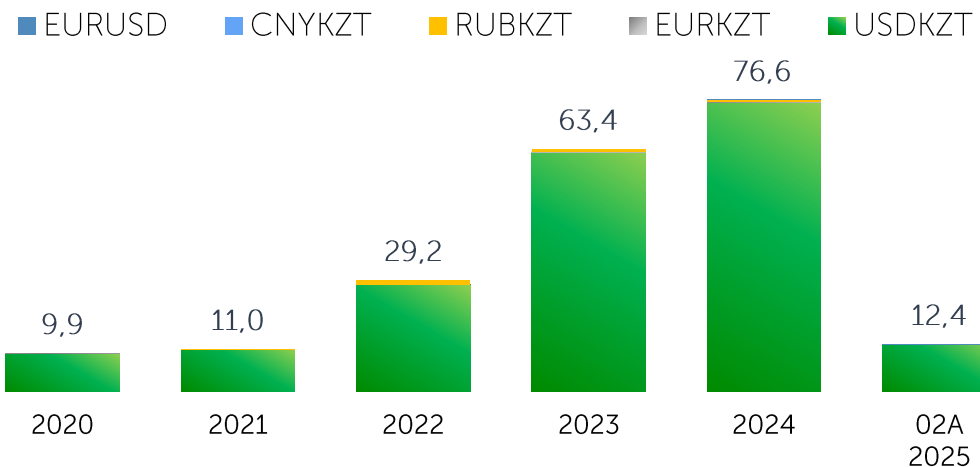


Репо нарығының құралдары, трлн KZT



Валюталық своп операциялары

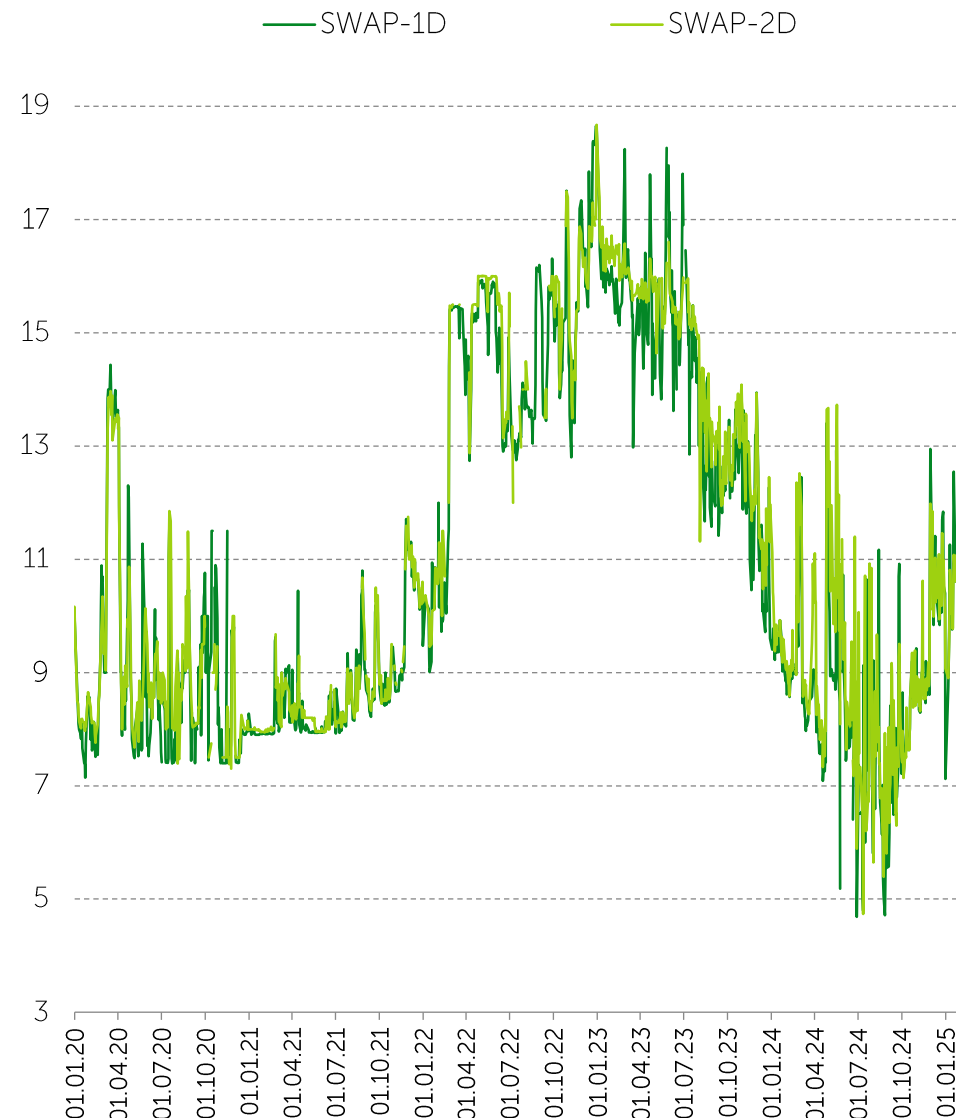
Мәмілелер көлемі, трлн KZT



Валюталық своп операциялары нарығының құралдары (02A 2025 жылғы көлемі/ үлесі):

Күрделілік	Құрал	Көлемі, млрд теңге	Үлесі
USDKZT	USDKZT (1D)	5 639,6	45,7 %
	USDKZT (2D)	6 268,0	50,8 %
	USDKZT (>1W)	347,6	2,8 %
RUBKZT	RUBKZT_0_001	46,0	0,4 %
EURKZT	EURKZT_1_001	6,1	<0,1%
EURUSD	EURUSD_0_001	43,0	0,3%

Своп-нарығының индикаторлары, жылдық %



Сіз біздің басқада ақпараттық өнімдерімізді көре аласыз
(өту үшін суретті басыңыз)


Күнделікті нарыққа шолу



Апталық нарыққа шолу



Сауда туралы ақпарат



2024 жылғы қызмет нәтижелеріне шолу



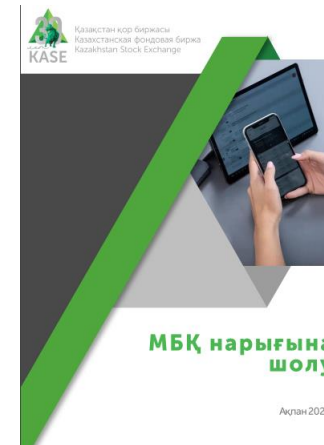
Ақпараттық бюллетень



Биржалық нарық жұмысының қорытындысы бойынша Пресс-релизі



МБҚ нарығын талдау



Назарларыңызға рахмет!

Қазақстан Республикасы, А15G7M6
Алматы қ, Байзақов к, 280
Солтүстік мұнарасы
Көпфункционалы кешені
"Almaty Towers" 8-і қабат
Тел.: +7 (727) 237 5300
e-mail: info@kase.kz
www.kase.kz

