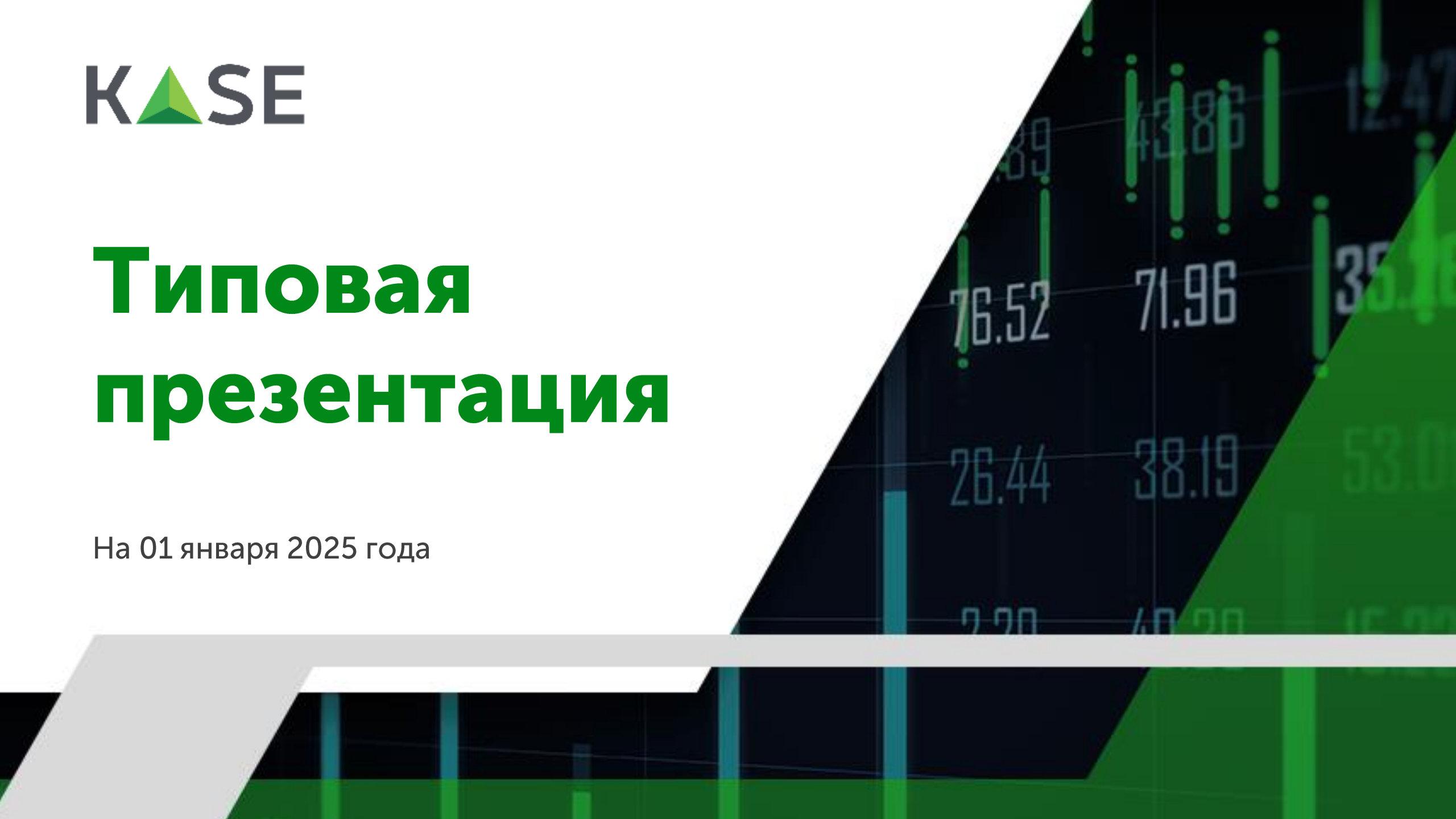




Типовая презентация

На 01 января 2025 года



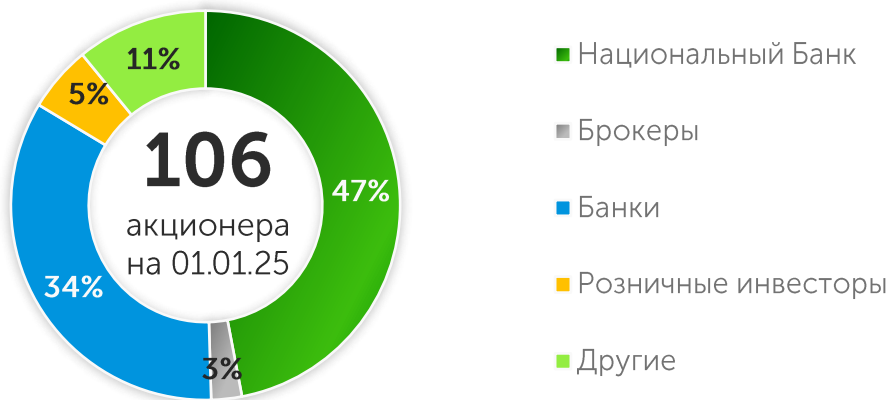


АО "Казахстанская фондовая биржа"

KASE была основана 17 ноября 1993 года под наименованием "Казахская межбанковская валютная биржа" два дня спустя после введения национальной валюты Казахстана – тенге

KASE – коммерческая организация, функционирующая в организационно-правовой форме акционерного общества

Акционеры KASE



Источник: KASE

Услуги KASE



ЛИСТИНГ

- допуск ценных бумаг к публичному обращению
- частное размещение
- создание условий для раскрытия информации



ЧЛЕНСТВО

- фондовый рынок
- валютный рынок
- рынок деривативов



ФИНАНСОВЫЕ ИНСТРУМЕНТЫ

- ценные бумаги
- операции репо: корзина ГЦБ, ОДГУ, ЦБ, входящие в список Т+, КСУ
- своп операции RUB/KZT, USD/KZT, CNY/KZT, EUR/KZT, EUR/USD
- валютные пары RUB/KZT, USD/KZT, CNY/KZT, EUR/KZT, EUR/USD, USDCNY, EURCNY
- фьючерсы KASE Index, HSBK, KZAP, USD/KZT, RUB/KZT



ПОСТ-ТОРГОВЫЕ УСЛУГИ

- клиринг
- расчеты
- Центральный контрагент



РЫНОЧНЫЕ ДАННЫЕ

- задержанная торговая информация и в режиме реального времени
- информация об итогах торгов
- архивная, справочная и производная информации
- программный продукт IRIS Finance
- информационный канал в приложении Telegram @KASEInfoBot
- мобильное приложение KASE MOBILE



ТЕХНОЛОГИЧЕСКИЕ РЕШЕНИЯ

- три торговые системы
- расчетная и клиринговая системы
- FIX-шлюзы и FAST-протоколы
- веб-сайт и веб-сервисы

Миссия и цель KASE

KASE – высокотехнологичная торговая площадка, оказывающая **полный спектр биржевых услуг**, доступная для отечественных эмитентов и открытая локальным и международным инвесторам

Миссия

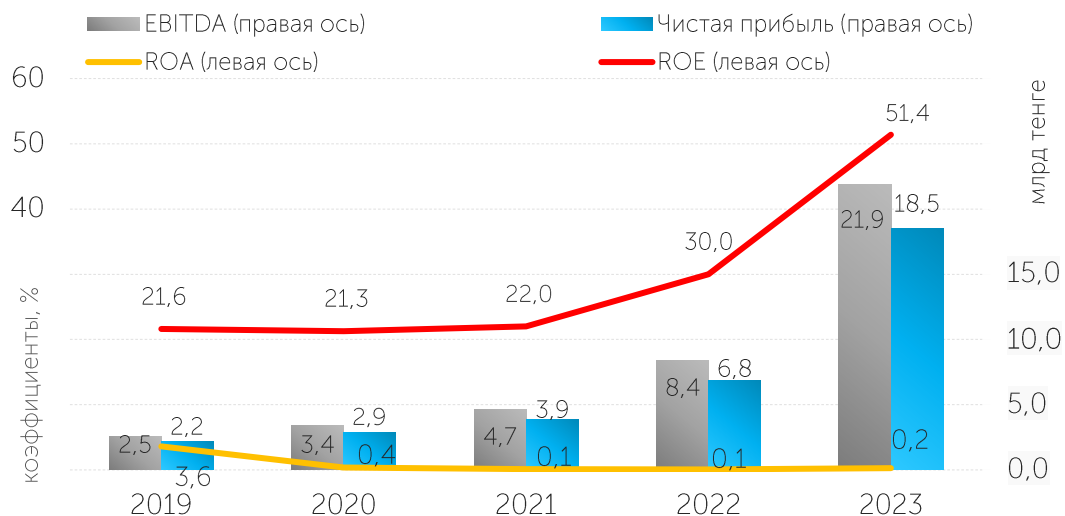
Содействие экономическому росту РК посредством:

- **Обеспечения широкого спектра инструментов для привлечения финансирования** отечественными эмитентами
- **Обеспечения платформы для перераспределения ликвидности** в финансовой системе
- **Предоставления прозрачной инвестиционной среды** для локальных и иностранных инвесторов

Цель

Достижение и **поддержание статуса ведущей биржевой площадки в регионе** и повышение ценности KASE для стейкхолдеров

Показатели доходности KASE



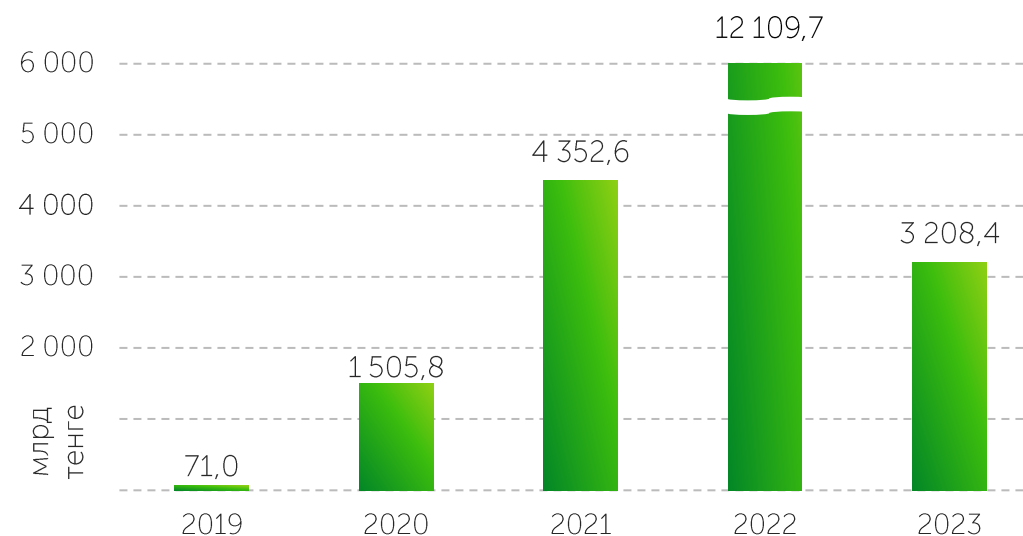
	Активы, млн KZT	Чистая прибыль, млн KZT	Доходность активов, %	Доходность капитала, %
2023	3 208 416,3	18 466,8	0,2	51,4
2022	12 109 709,1	6 819,1	0,1	30,0
2021	4 352 567,9	3 905,1	0,1	22,0
2020	1 505 801,9	2 893,5	0,4	21,3
2019	71 041,1	2 192,7	3,6	21,6

Акции и капитал KASE

На 01 октября 2024 года:

собственный капитал	41 455,1 млн KZT
оплаченный уставный капитал	4 065,6 млн KZT
количество объявленных акций	5 000 000
количество размещенных акций	1 075 231
балансовая стоимость акции	38 554,58 KZT

Активы



44	Фондовая
38	Валютная
29	Деривативы

51 всего участник рынка, в том числе:

21 банк второго уровня
резиденты РК

22 брокерские компании
резиденты РК

45 локальных участников

5 иностранных участника
(Райффайзенбанк, ИВА Партнерс, Freedom Finance Global PLC, NGDEM Global Limited, Титульный Брокер Международный Ltd.)

1 МФО
(Евразийский банк развития)

12 участников, предоставляющих услуги прямого доступа (DMA)

Новые члены KASE :

2024

- АО "Инвестиционная компания Standard" / **деривативы**
- АО "Home Credit Bank" / **фондовая**
- АО "Altyn Adam Associates" / **фондовая**
- АО "UD Capital" / **валютная**
- АО "Tansar Capital" / **деривативы**
- АО "NGDEM Finance" / **валютная**
- АО "BCC Invest" / **валютная**
- Частная компания "Титульный Брокер Международный Ltd." / **фондовая и деривативы**

2023

- АО "Банк Фридом Финанс Казахстан" / **фондовая и деривативы**
- NGDEM Global Limited / **фондовая и деривативы**
- АО "Teniz Capital Investment Banking" / **валютная**
- АО "SkyBridge Invest" / **валютная**
- АО "Центральный депозитарий ценных бумаг" / **валютная**
- АО "ЕвроЦентрАстана" / **валютная**

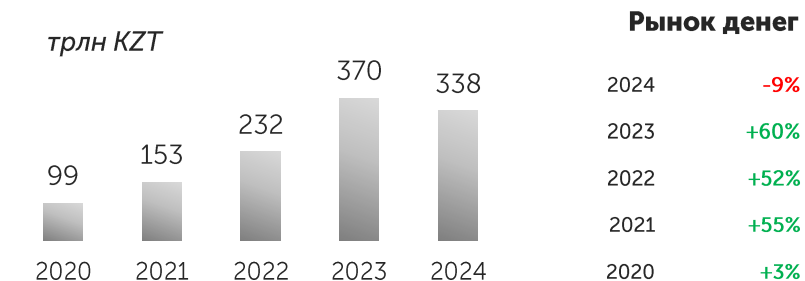
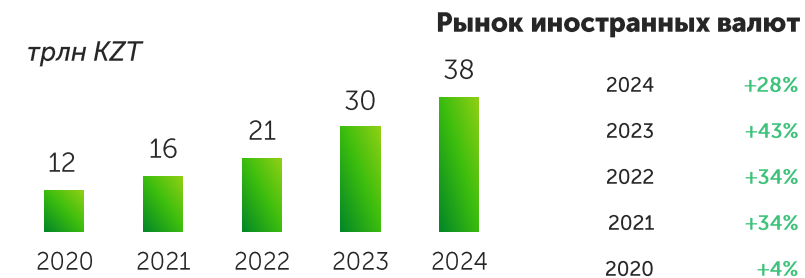
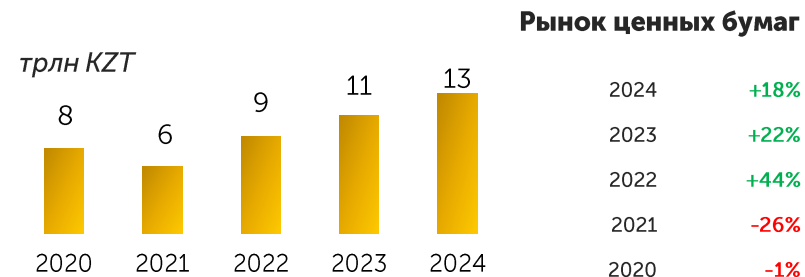
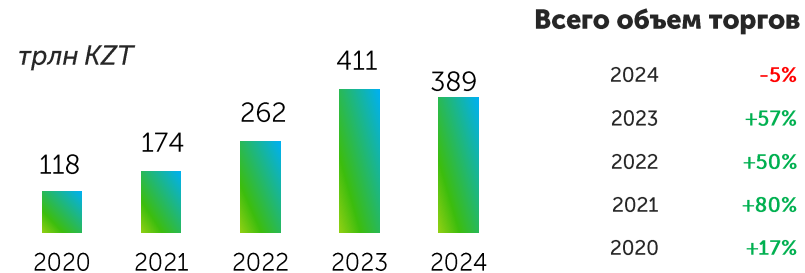
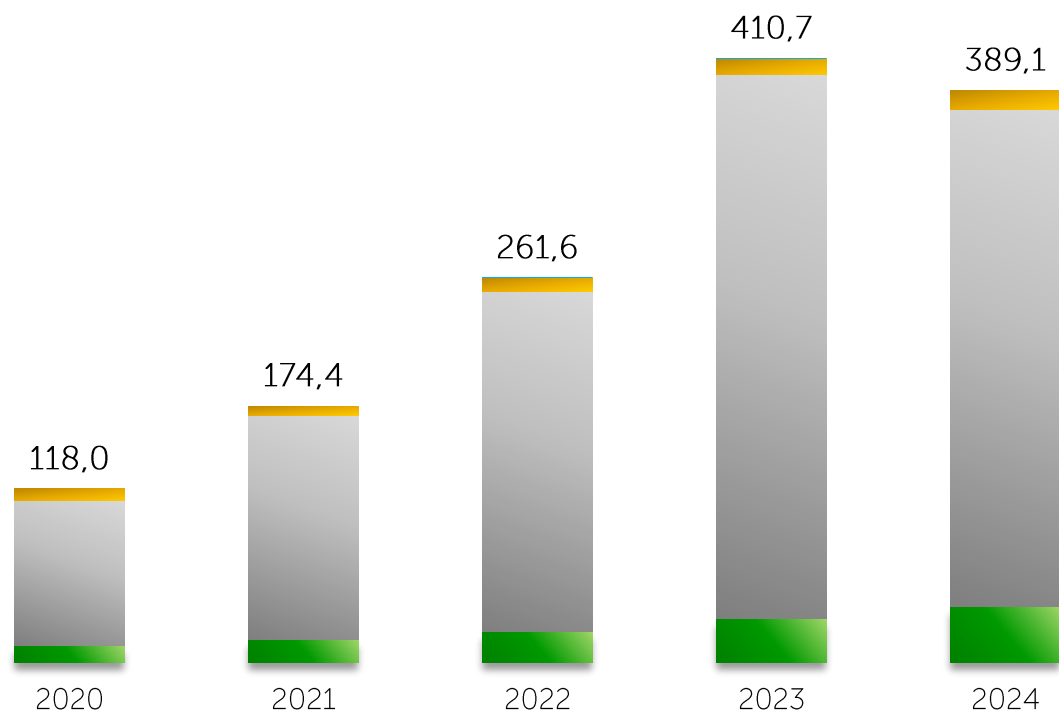
Показатели биржевого рынка за 2024 год

Сектор биржевого рынка	Объем, млрд KZT	Объем млн USD	Среднедневное количество сделок	Среднедневной объем сделок, млн KZT	Средний объем одной сделки, млн KZT
Рынок ценных бумаг	12 913,8	27 700,4	7 940	51 862,8	6,5
Акции	298,2	637,6	6 802	1 197,6	0,2
KASE Global	46,6	96,5	497	187,1	0,4
Корпоративные долговые ЦБ	4 347,2	9 171,8	389	17 458,6	44,9
ГЦБ	7 952,9	17 208,3	20	31 939,2	1 600,8
Облигации МФО	254,4	554,8	1	1 021,5	942,1
ЦБ инвестиционных фондов	11,9	25,5	178	47,6	0,3
Производные ценные бумаги	2,8	5,9	54	11,1	0,2
Рынок иностранных валют	38 018,3	80 512,8	837	152 683,8	182,3
Рынок денег	338 136,8	722 180	818	1 357 979,1	1 660,0
Операций репо	261 555,5	558 378,3	755	1 050 423,7	1 390,4
Операций валютного свопа	76 581,3	163 801,4	63	307 555,4	4 916,6
Деривативы	<0,1	<0,1	<0,1	<0,1	<0,1
Итого	389 068,9	830 392,8	9 596	1 562 525,7	162,8

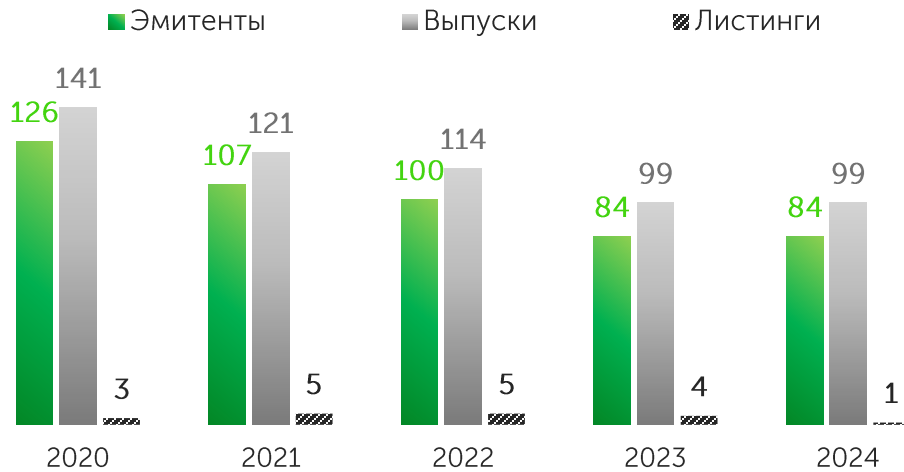
Объем и структура рынка



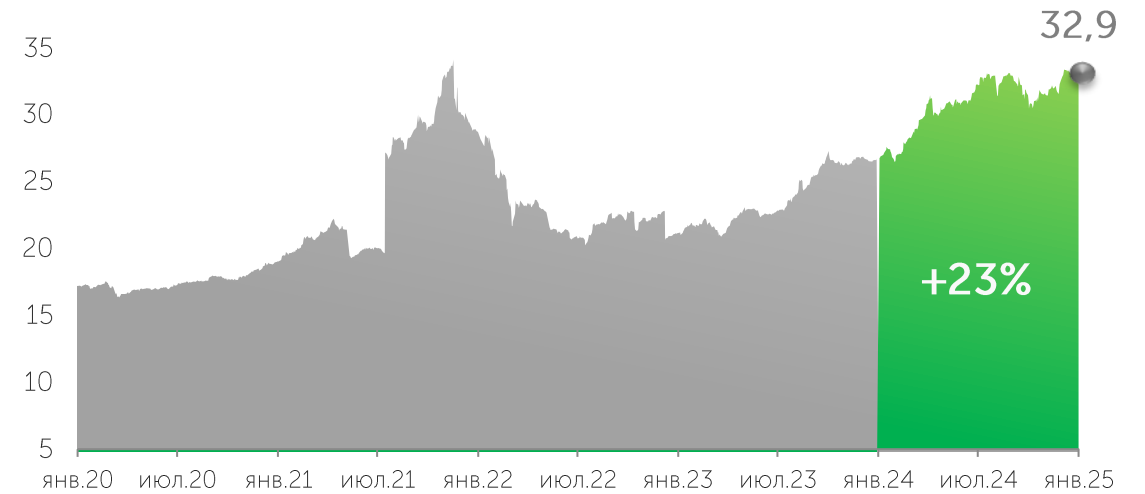
Динамика объема торгов по секторам, трлн KZT



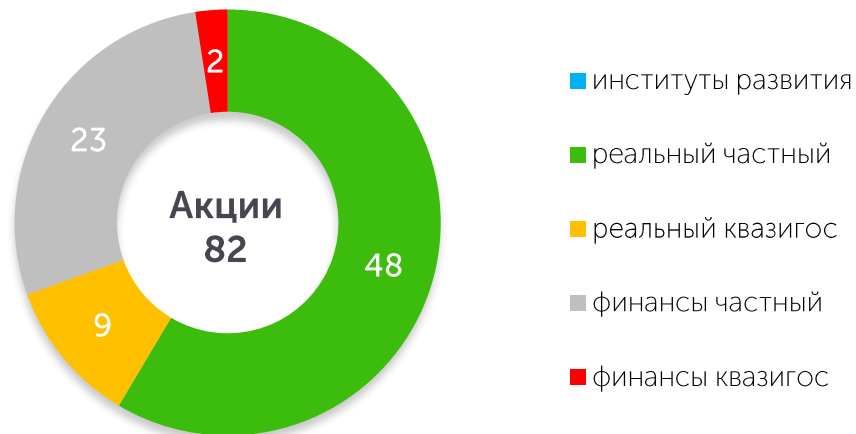
Новые листинги



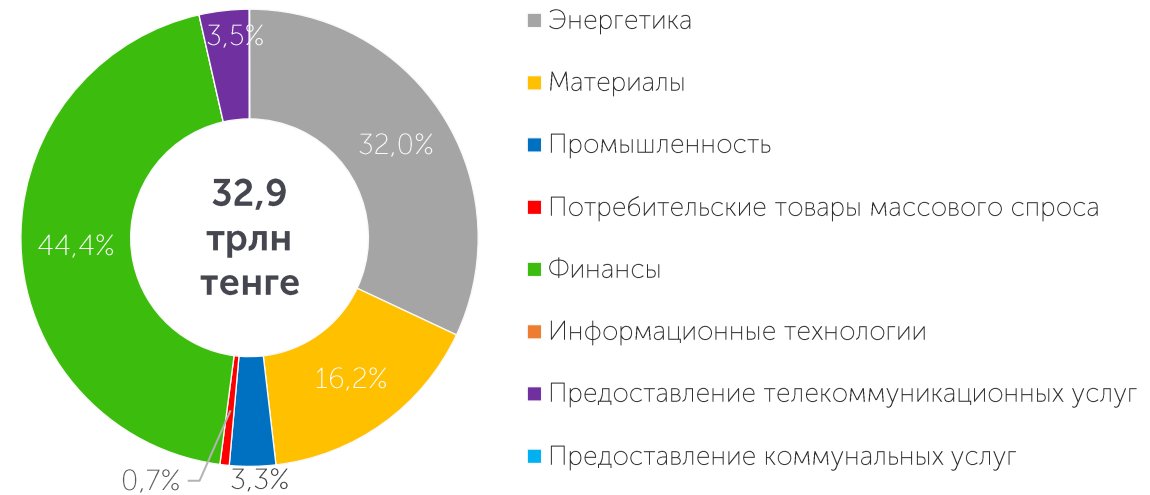
Капитализация рынка акций, трлн KZT



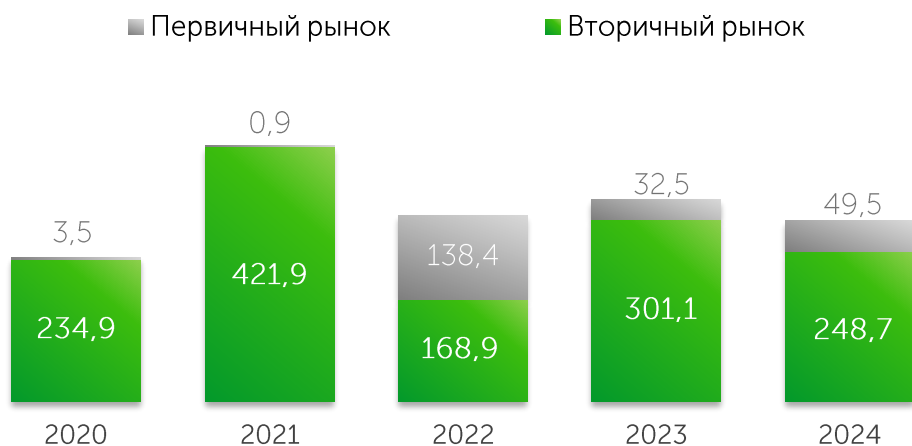
Структура листинговых компаний по сферам деятельности



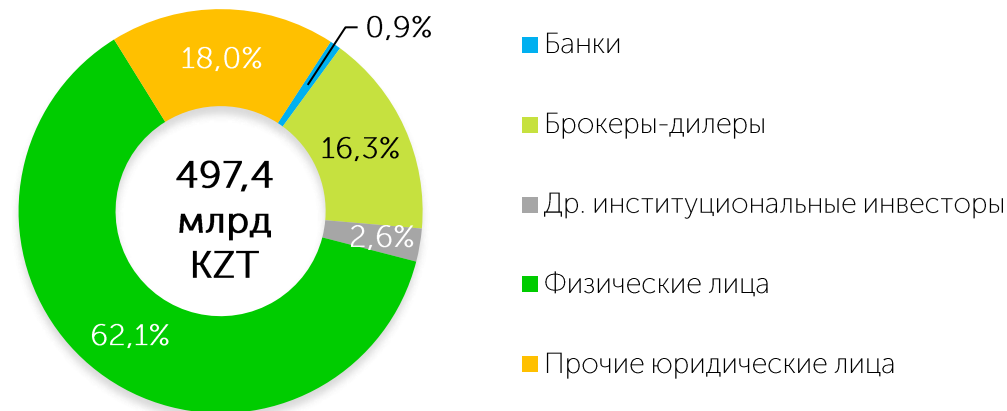
Отраслевая структура списков акций*



Объем сделок, млрд KZT



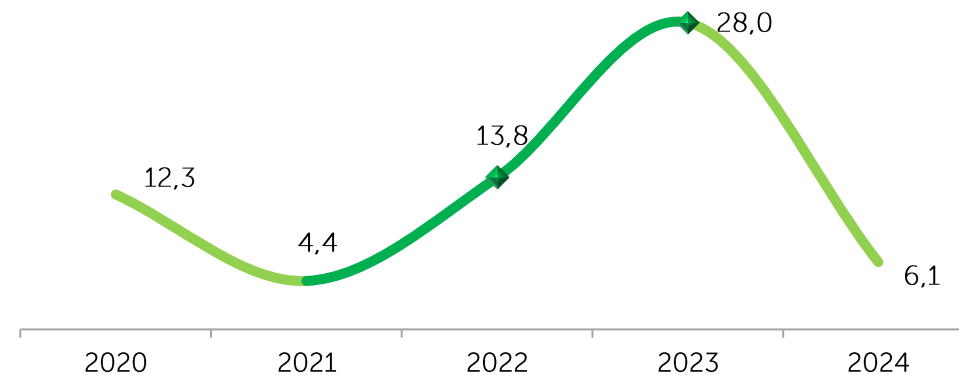
Доли основных категорий инвесторов на вторичном рынке за 2024 год*



Динамика активных розничных инвесторов



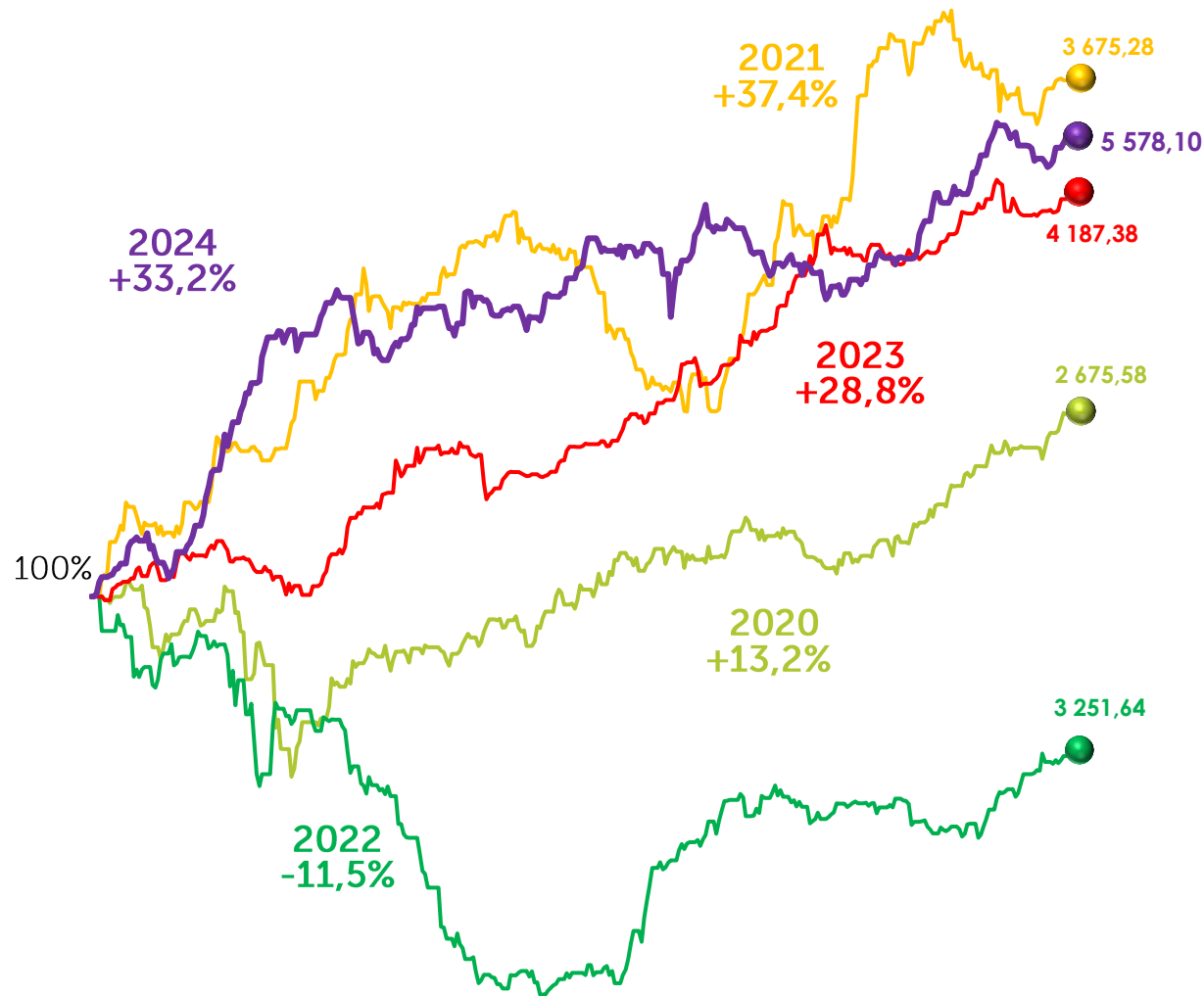
Доля нерезидентов в брутто-обороте*, %



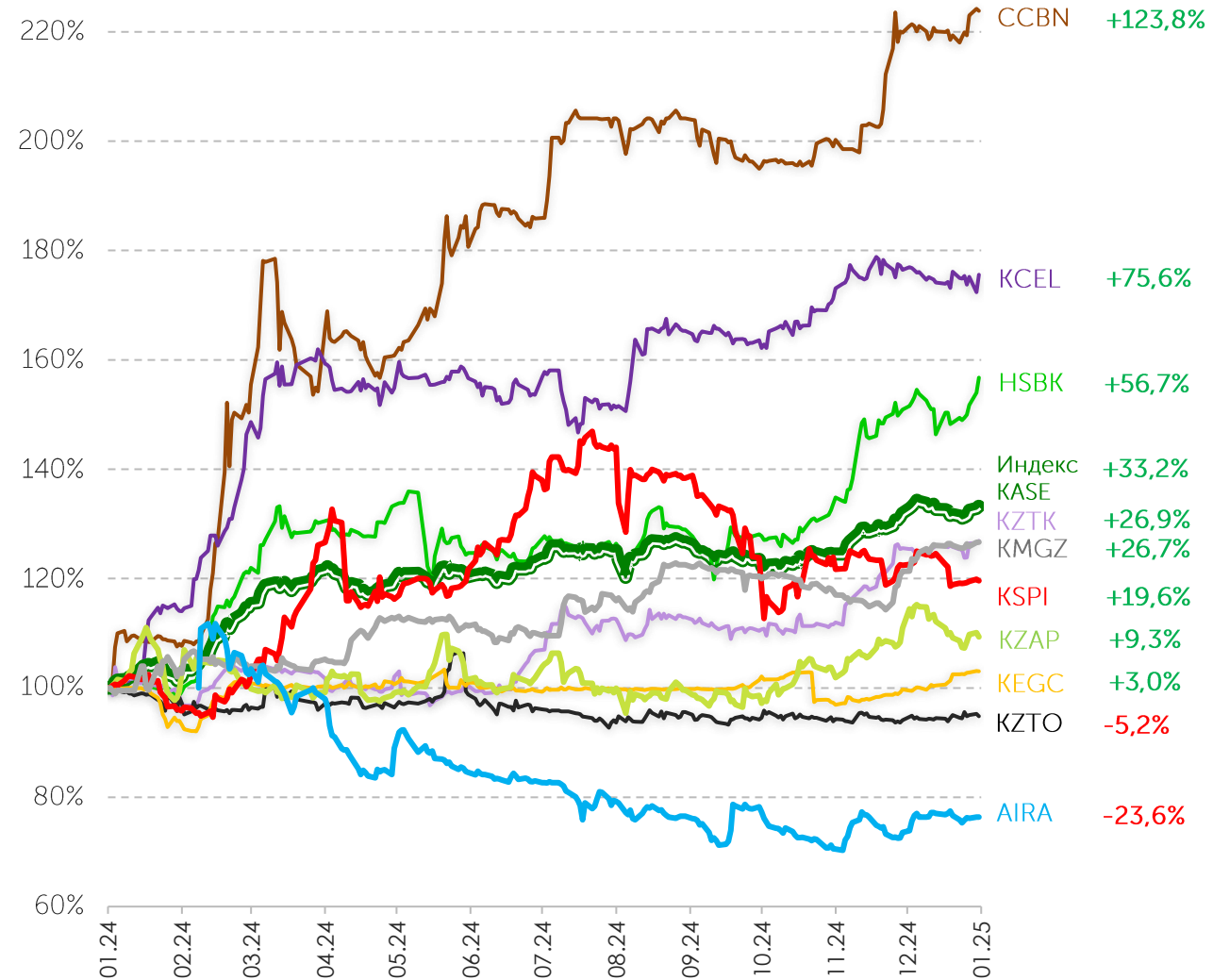
* от общего брутто-оборота торгов акциями без учета крупных сделок

Динамика Индекса KASE

Индекс KASE в 2020 – 2024



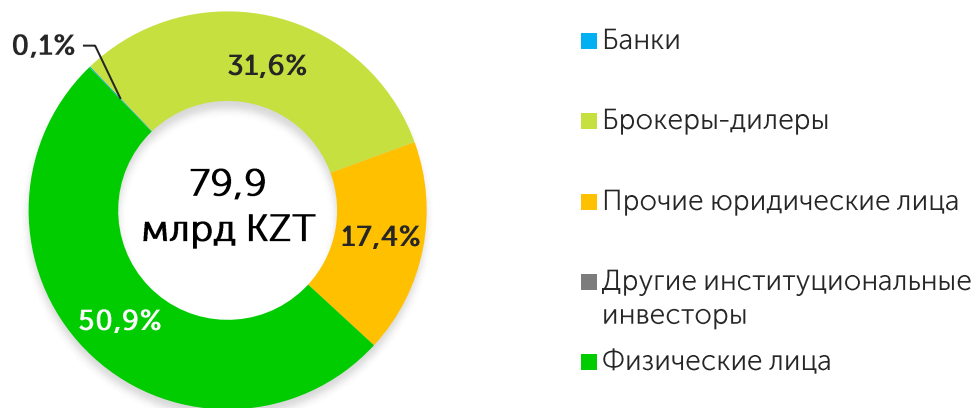
Динамика составляющих Индекса KASE 2024 год



Объем сделок, млрд KZT



Доли основных категорий инвесторов за 2024 год*

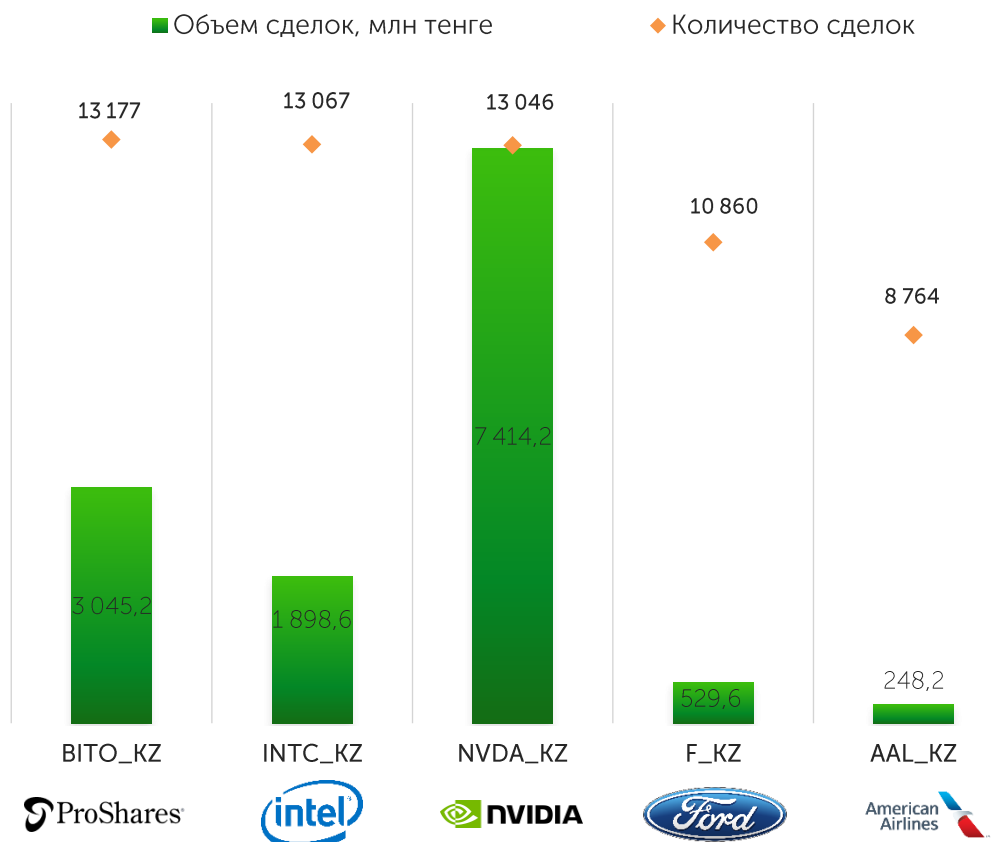


* от общего брутто-оборота торгов в секторе KASE Global без учета крупных сделок

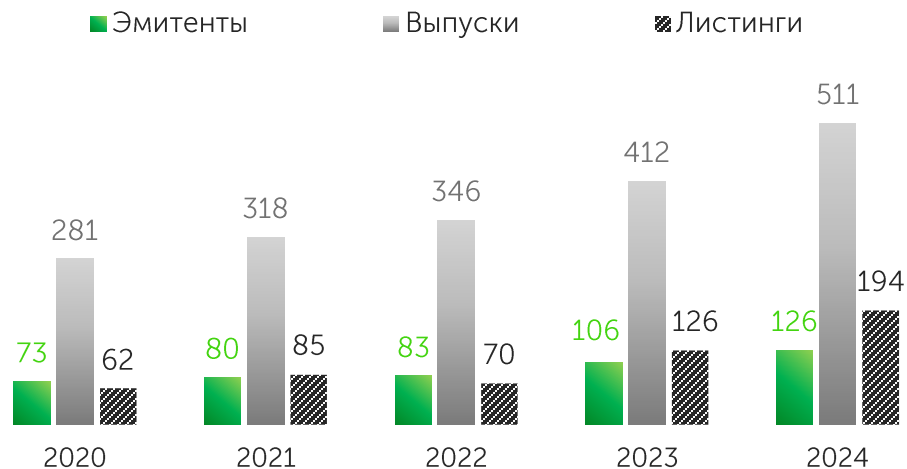
Источник: KASE

На **01 января 2025 года** в официальном списке KASE находятся **47 акций** и **13 ETF** в секторе KASE Global

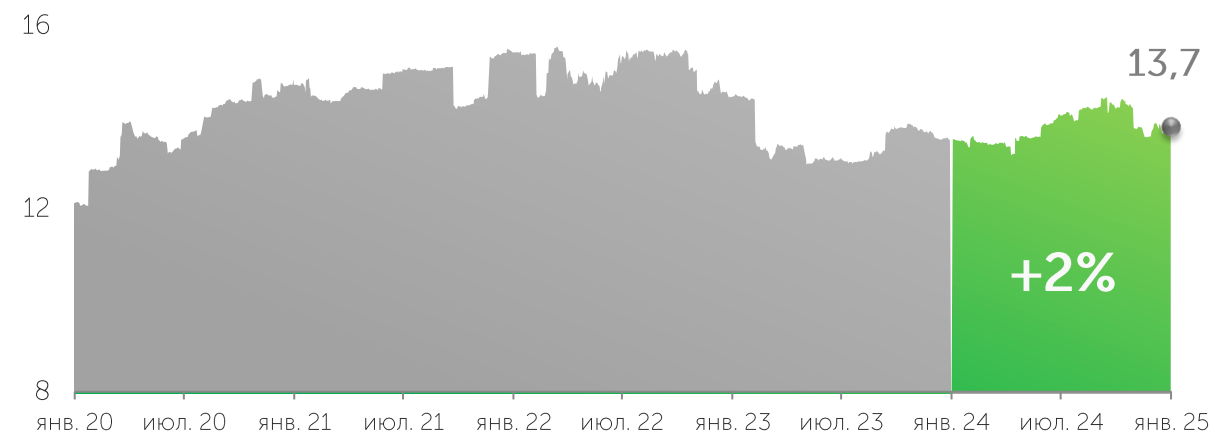
Топ-5 наиболее популярных акций и ETF сектора KASE Global по итогам 2024 года



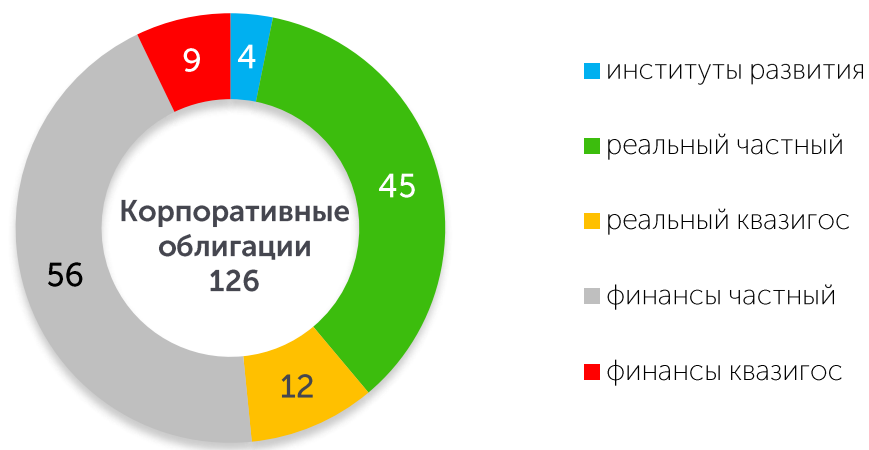
Новые листинги



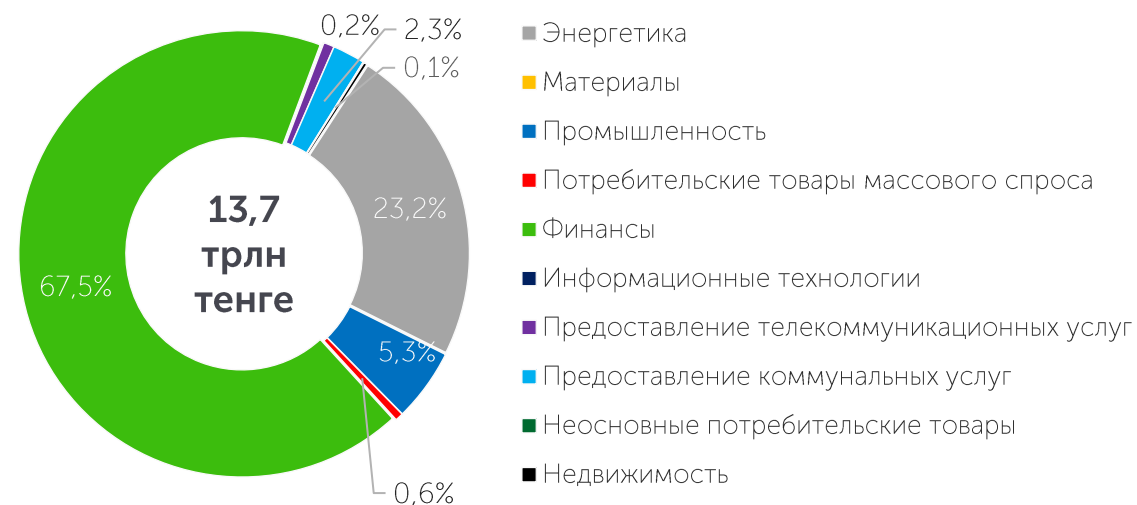
Объем корпоративного долга в обращении, трлн KZT



Структура листинговых компаний по сферам деятельности



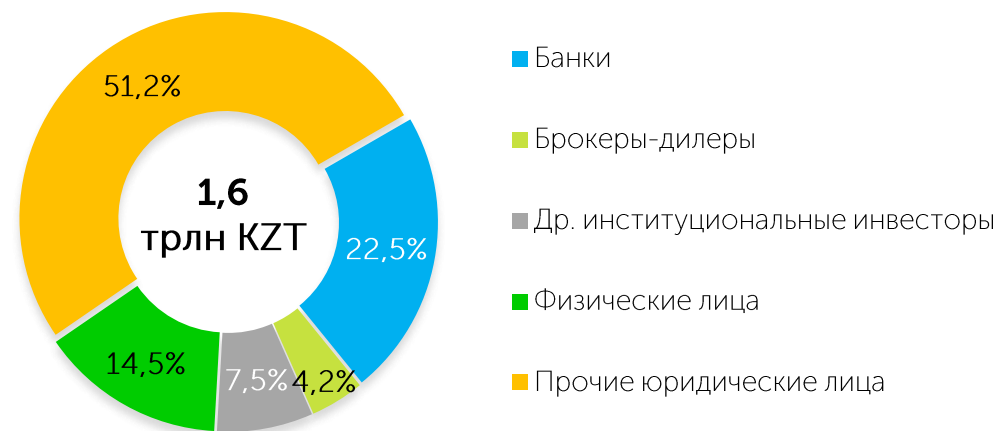
Отраслевая структура списков облигаций



Объем сделок, млрд KZT

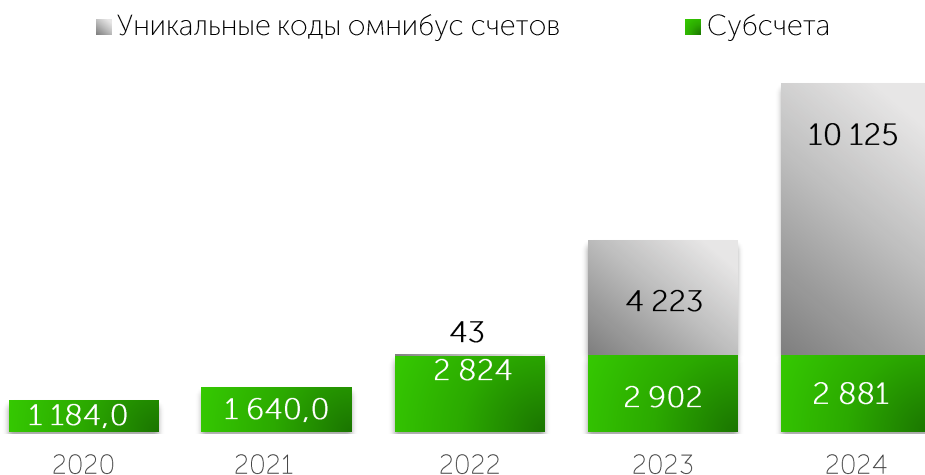


Доли основных категорий инвесторов на вторичном рынке за 2024 год*

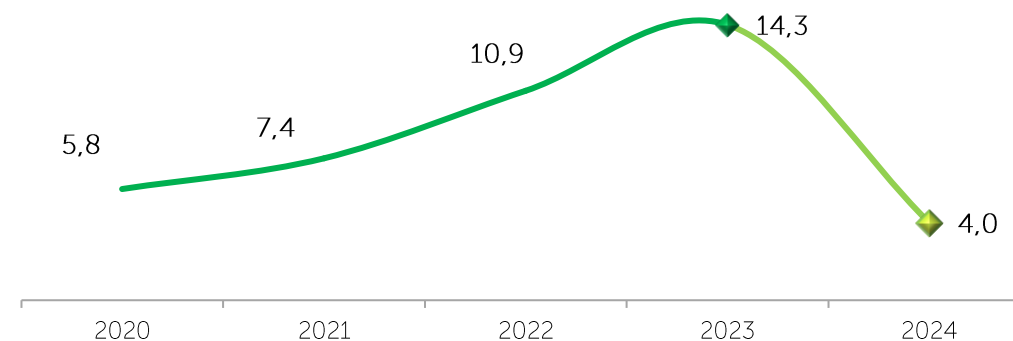


* от общего брутто-оборота торгов корпоративными облигациями на вторичном рынке

Динамика активных розничных инвесторов



Доля нерезидентов в брутто-обороте*, %



Первичный рынок корпоративных облигаций

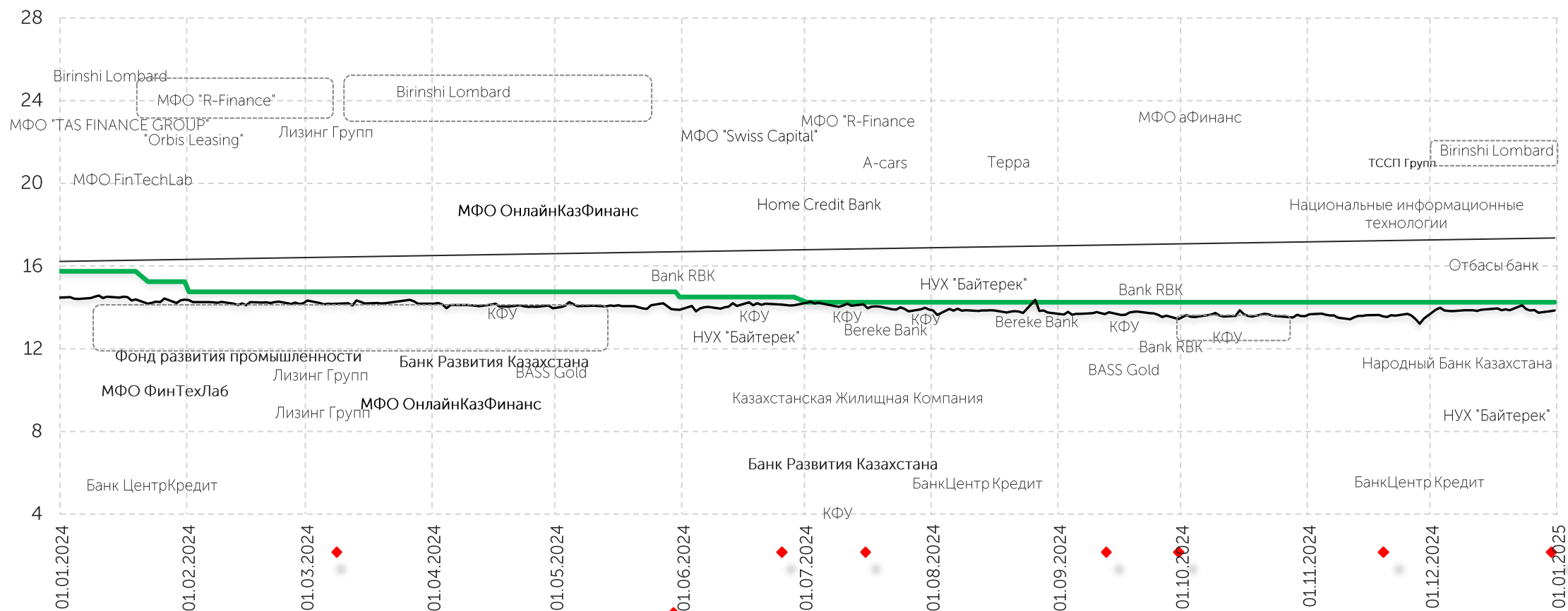
Рыночные размещения за 2024 год

— Базовая ставка

— KASE_BMY

◆ Доходность, % годовых

от 12,10% до 24,00% годовых (в тенге)
от 4,50% до 12,00% годовых (в USD)



Размещения корпоративных облигаций за 2024 год (1/5)



АО "Казахстанский фонд устойчивости"

14 выпусков

Срок

1,0-2,0 года

Объем:

233,9 млрд KZT

Доходность к погашению:

12,00-13,80 % годовых



АО "Казахстанская Жилищная Компания"

4 выпуска

Срок

6,0-30,0 лет

Объем:

181,2 млрд KZT

Доходность к погашению:

0,10-8,79 % годовых



BAITEREK

АО "НУХ "Байтерек"

7 выпусков

Срок

1,0-15,0 лет

Объем:

705,0 млрд KZT

Доходность к погашению:

13,00-15,00 % годовых



Банк развития
Казахстана

АО "Банк Развития Казахстана"

5 выпуска

Срок

0,75-9,3 год

Объем:

165,4 млрд KZT

Доходность к погашению:

5,50 % годовых (USD)

12,50 % годовых (KZT)



Фонд
развития
промышленности

АО "Фонд развития промышленности"

2 выпуска

Срок

9,50-15,0 лет

Объем:

240,0 млрд KZT

Доходность к погашению:

13,15 % годовых



R B I S FINANCE
KAZAKHSTAN

ТОО "Orbis Leasing"

3 выпуска

Срок

1,0 года

Объем:

2,8 млрд KZT

Доходность к погашению:

19,50-21,50 % годовых

ТОО "BASS Gold"

2 выпуска

Срок

2,0 года

Объем:

3,8 млрд KZT

Доходность к погашению:

11,00-12,00 % годовых (USD)



АО "НК"

Продовольственная контрактная корпорация"

Срок

1,0 год

Объем:

13,0 млрд KZT

Доходность к погашению:

17,25 % годовых

Размещения корпоративных облигаций за 2024 год (2/5)




АО "Банк "Bank RBK"

3 выпуска
Срок
1,0–9,0 лет
Объем:
120,7 млрд KZT
Доходность к погашению:
4,00–14,80 % годовых



АО "Home Credit Bank"

2 выпуска
Срок
3,0–5,0 лет
Объем:
10,7 млрд KZT
Доходность к погашению:
17,25 % годовых



АО "Банк ЦентрКредит"

2 выпуска
Срок
0,5–3 года
Объем:
18,8 млрд KZT
Доходность к погашению:
4,50 % годовых (USD)



АО "Лизинг Групп"

3 выпуска
Срок
0,75–1,0 год
Объем:
1,5 млрд KZT
Доходность к погашению:
9,99 % годовых (USD)
21,00 % годовых (KZT)



АО "Жилищный строительный сберегательный банк "Отбасы банк"

3 выпуска
Срок
5,0 лет
Объем:
209,9 млрд KZT
Доходность к погашению:
14,25–15,25 % годовых



АО "Bereke Bank"

3 выпуска
Срок
1,0–3,0 года
Объем:
300,0 млрд KZT
Доходность к погашению:
13,85–13,95 % годовых



АО "Народный Банк Казахстана"

2 выпуска
Срок
3,0–7,0 лет
Объем:
165,4 млрд KZT
Доходность к погашению:
1,25–12,78 % годовых



ТОО "Capital Leasing Group (Капитал Лизинг Групп)"

2 выпуска
Срок
3,0 года
Объем:
5,0 млрд KZT
Доходность к погашению:
20,50 % годовых

Размещения корпоративных облигаций за 2024 год (3/5)



ТОО "МФО "TAS FINANCE GROUP"

Срок
2,5 года

Объем:
2,4 млрд KZT

Доходность к погашению:
22,00 % годовых



Микроқаржы ұйымы
R•FINANCE
МИКРОФИНАНСОВАЯ ОРГАНИЗАЦИЯ

ТОО "Микрофинансовая организация "R-Finance"

2 выпуска

Срок
2,0-3,0 года

Объем:
2,3 млрд KZT

Доходность к погашению:
22,00-23,00 % годовых



ТОО "Микрофинансовая организация "ФинТехЛаб"

2 выпуска

Срок
2,0 года

Объем:
666,1 млн KZT

Доходность к погашению:
11,00 % годовых (USD)
21,50 % годовых (KZT)



ТОО "МФО "Swiss Capital (Свисс Капитал)"

Срок
2,0 год

Объем:
2,0 млрд KZT

Доходность к погашению:
21,00 % годовых



АО "МФО
ОнлайнКазФинанс"

2 выпуска

Срок
2,0-3,0 года

Объем:
6,6 млрд KZT

Доходность к погашению:
10,00 % годовых (USD)
20,00 % годовых (KZT)



ТОО "Birinshi Lombard"

3 выпуска

Срок
1,0-2,0 года

Объем:
3,2 млрд KZT

Доходность к погашению:
20,99-24,00% годовых



ТОО "Микрофинансовая организация "КМФ (КМФ)"

Срок
1,0 год

Объем:
17,8 млрд KZT

Доходность к погашению :
17,75 % годовых



ТОО "МФО "MyCar Finance"


2 выпуска

Срок
1,0-2,0 года

Объем :
8,0 млрд KZT

Доходность к погашению :
17,50-19,00 % годовых

Размещения корпоративных облигаций за 2024 год (4/5)



ТОО "МФО "Тойота
Файнаншл Сервисез
Казахстан"
2 выпуска
Срок
4,0-5,0 год
Объем:
8,5 млрд KZT
Доходность к погашению:
14,00 % годовых



ТОО "Микрофинансовая
организация аФинанс"
Срок
1,0 год
Объем:
1,1 млрд KZT
Доходность к погашению:
22,00 % годовых



ТОО "МФО ЭКО -
Финанс"
Срок
2,0 года
Объем:
20 млн KZT
Доходность к погашению:
22,00 % годовых




ТОО "Терра"
Срок
5,0 лет
Объем:
445,0 млн KZT
Доходность к погашению:
19,75 % годовых



Частная компания BI
Development Ltd.
2 выпуска
Срок
2,0 года
Объем:
22,3 млрд KZT
Доходность к погашению:
7,5 % годовых (USD)
17,25 % годовых (KZT)



ТОО "A-cars"
Срок
3,0 года
Объем:
500 млн KZT
Доходность к погашению:
21,00 % годовых



ТОО "ТССП Групп"
2 выпуска
Срок
1,0 год
Объем:
615,1 млн KZT
Доходность к погашению:
20,00 % годовых



АО "АК Алтыналмас"
Срок
3,0 года
Объем:
28,7 млрд KZT
Доходность к погашению:
8,0 % годовых (USD)



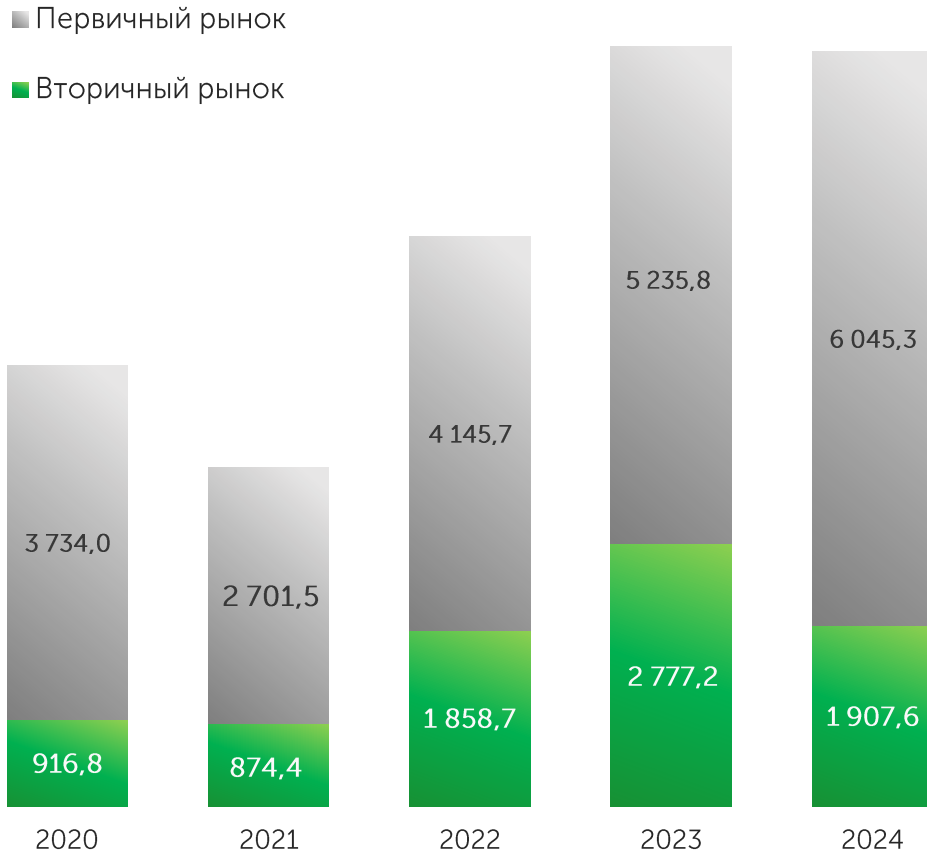
АО "Национальные
информационные
технологии"

Срок
3,0 года

Объем:
3,0 млрд KZT

Доходность к погашению:
19,00 % годовых

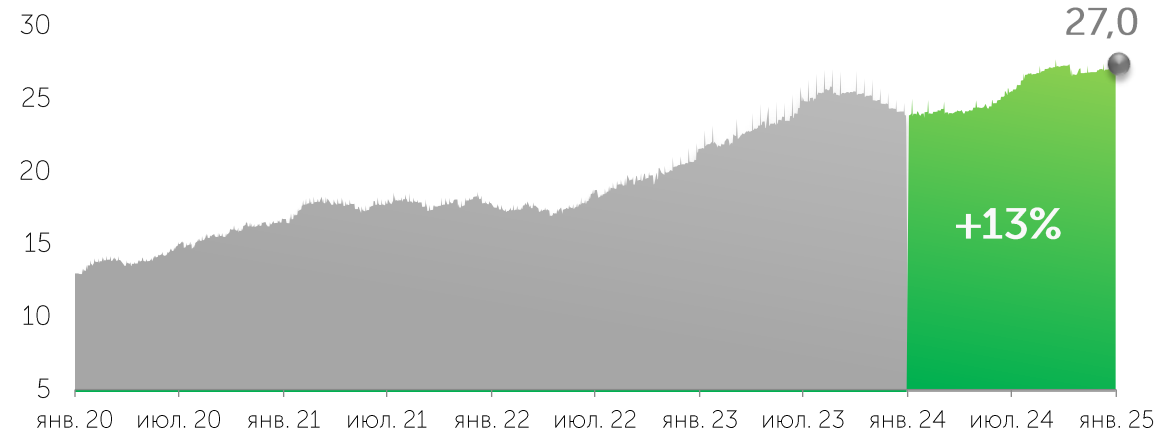
Объем сделок, млрд KZT



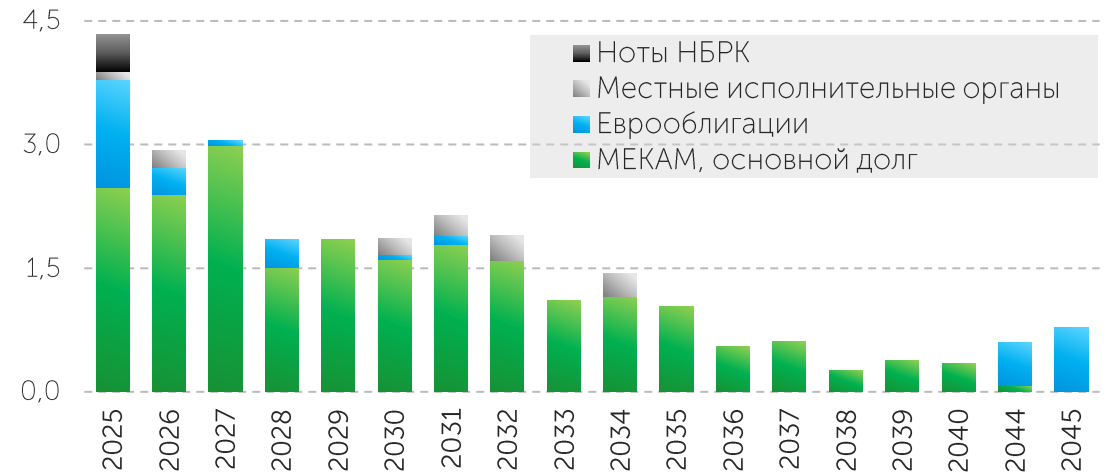
Более подробно с рынком ГЦБ можно ознакомиться в документе [Обзор рынка ГЦБ](#)

Источник: KASE

Сумма государственного долга (по номиналу), торгуемого на KASE, трлн KZT

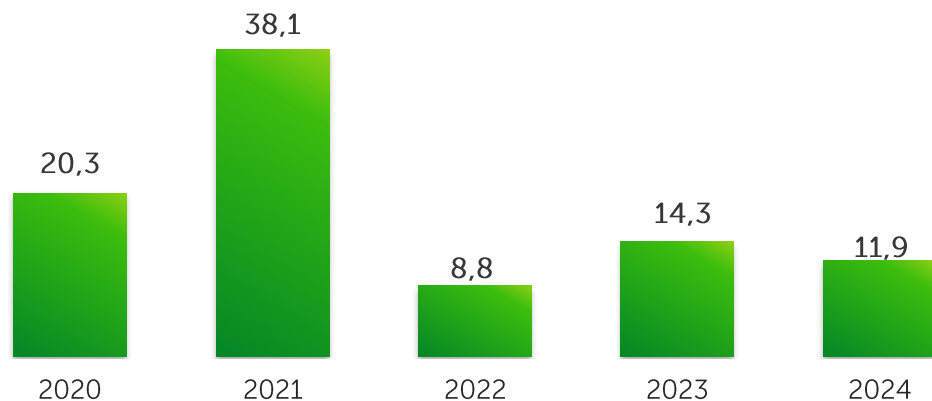


Динамика выплат по госдолгу, трлн KZT



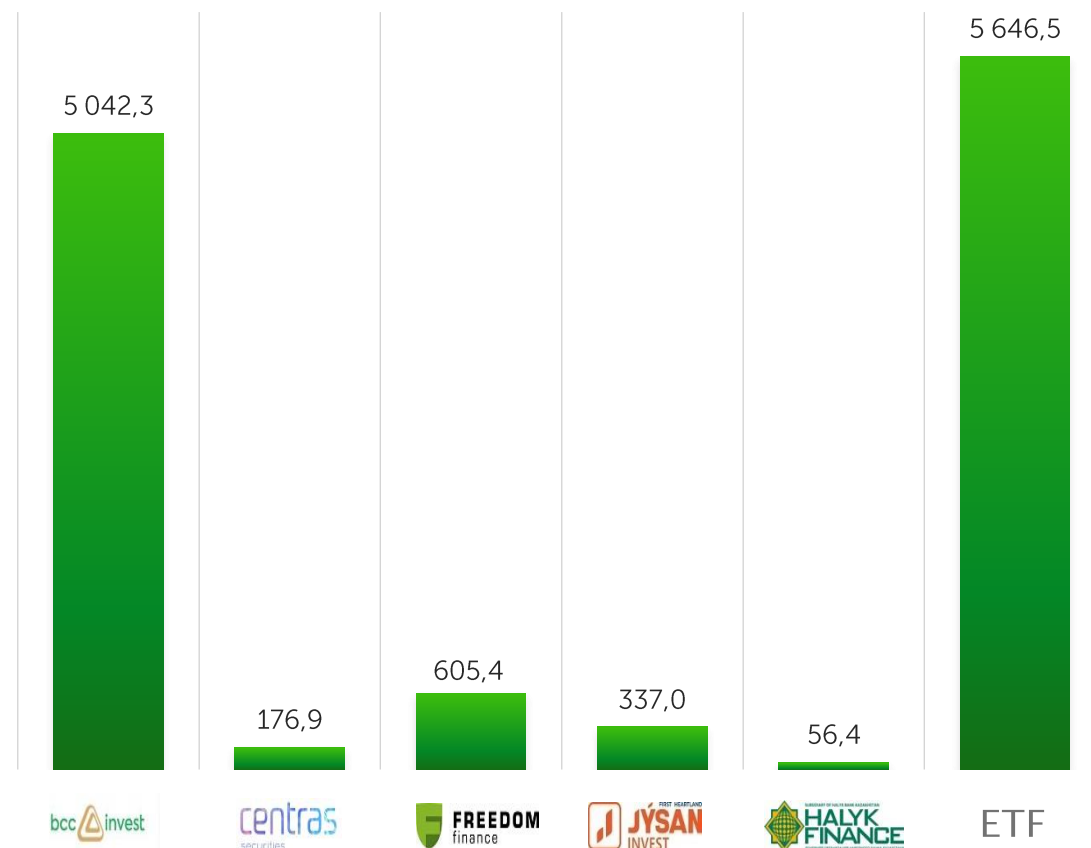
Ценные бумаги инвестиционных фондов

Объем сделок, млрд KZT

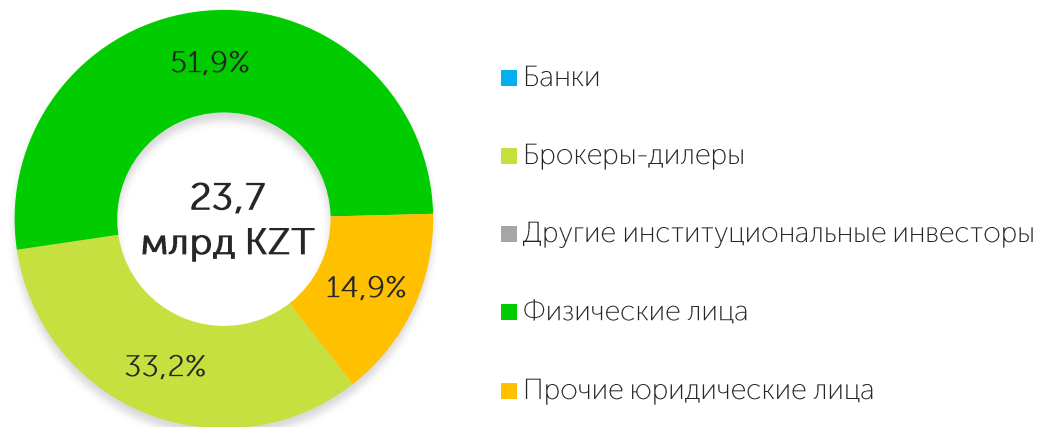


На 01 января 2025 года в официальном списке KASE находится 17 инструментов 5 управляющих организаций и 6 ETF

Объем торгов в разбивке по инструментам за 2024 год, млн KZT



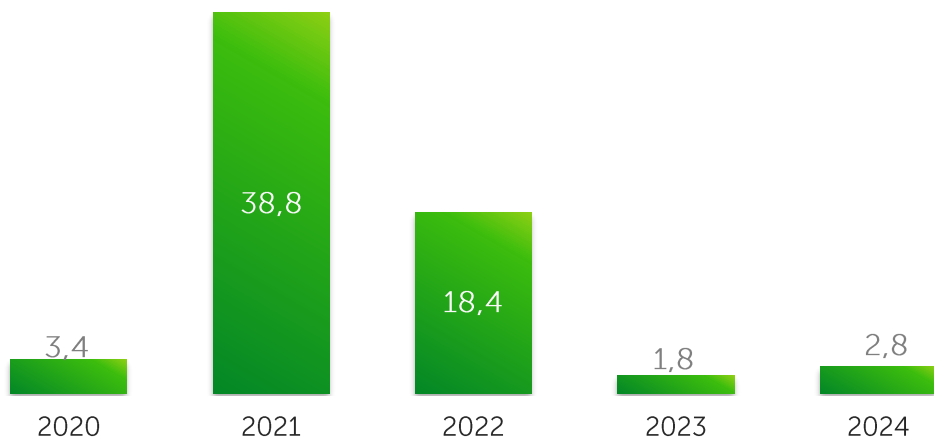
Доли основных категорий инвесторов за 2024 год*



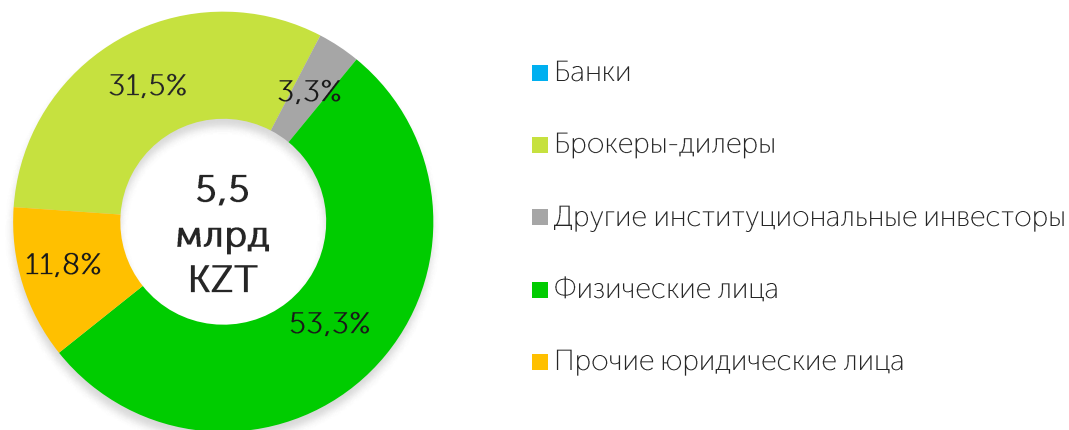
*от общего брутто-оборота торгов ценными бумагами инвестиционных фондов

Производные ценные бумаги

Объем сделок, млрд KZT



Доли основных категорий инвесторов за 2024 год*



*от общего брутто-оборота торгов производными ценными бумагами

На 01 января 2025 года в официальном списке KASE находятся **6** глобальных депозитарных расписок

Объем торгов в разбивке по инструментам за 2024 год, млн KZT

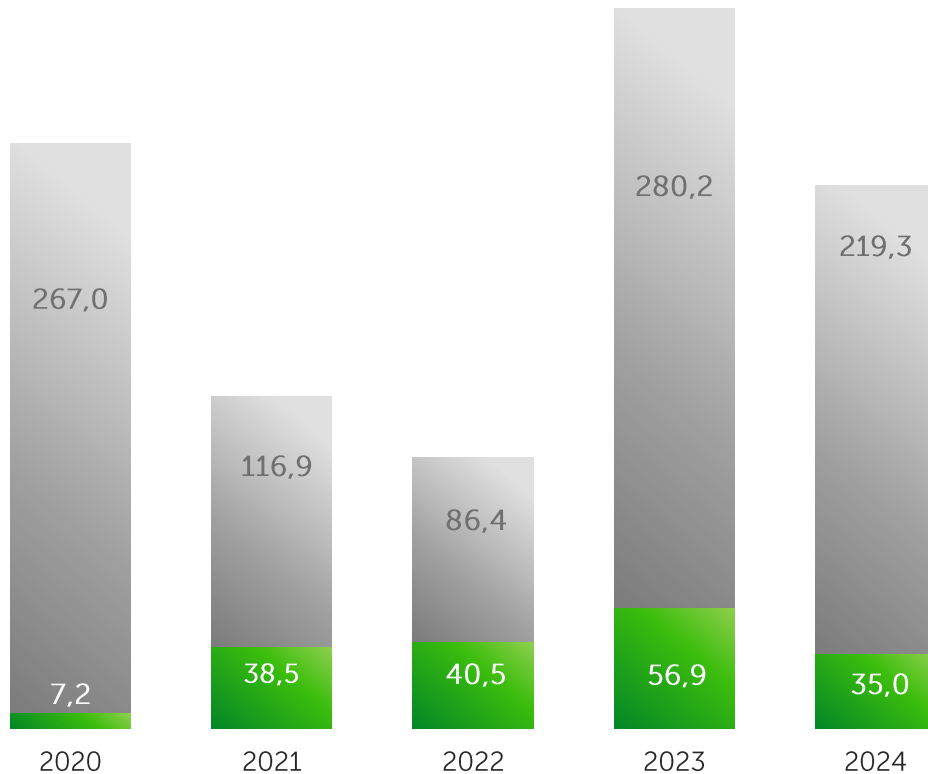


Облигации МФО

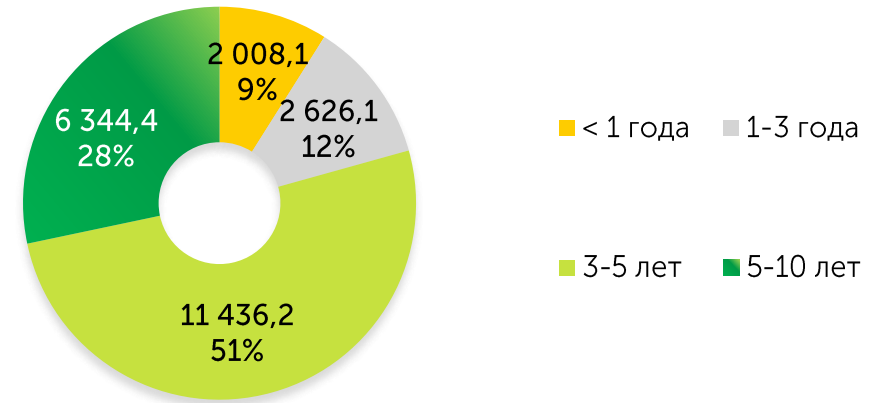
На 01 января 2025 года в официальном списке KASE находятся 59 выпуска облигаций 7 организаций

Объемы торгов, млрд KZT

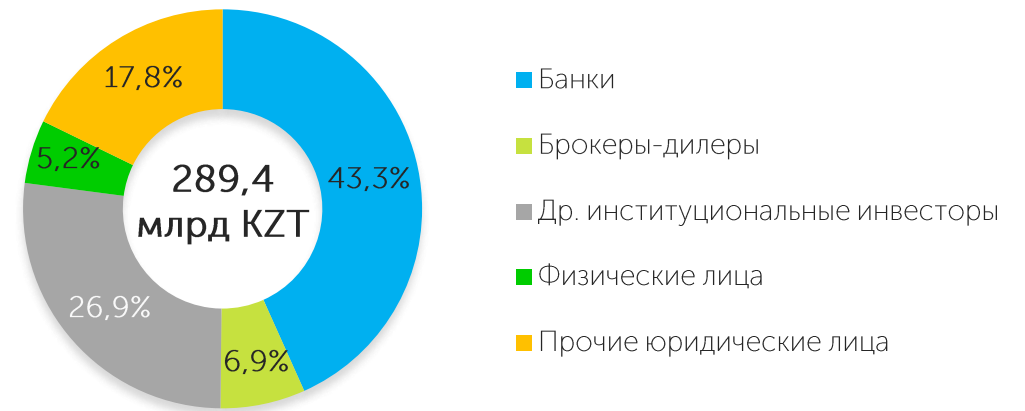
■ Первичный рынок ■ Вторичный рынок



Структура долга облигаций МФО в обращении по срокам до погашения (по номинальной стоимости), млрд тенге



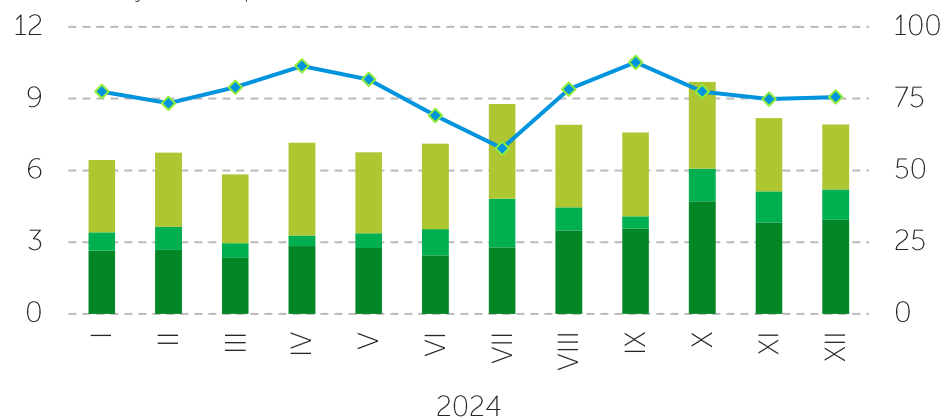
Доли основных категорий инвесторов за 2024 год*



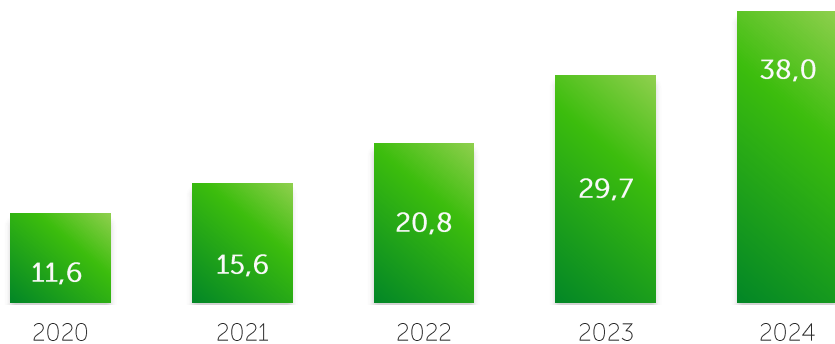
* от общего брутто-оборота торгов облигациями МФО, из расчета исключена позиция инициатора специализированных торгов

Соотношение биржевых и внебиржевых валютных операций

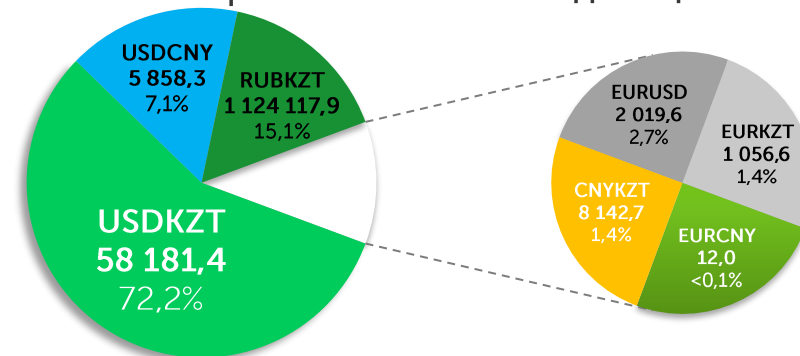
- Внебиржевые операции между банками-резидентами РК и банками-нерезидентами РК
- Внебиржевые операции между банками-резидентами РК
- Операции на спот-рынке KASE
- Доля операций на спот-рынке KASE в общем объеме валютных операций по покупке между банками-резидентами РК



Объем торгов на спот-рынке, трлн KZT

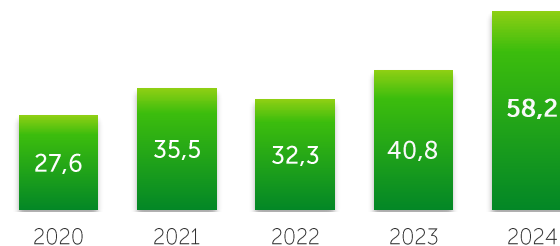


Структура биржевого рынка за 2024 год в объеме торгов. Объем в млн единиц валюты



Примечание: доли рассчитаны от объема торгов в KZT

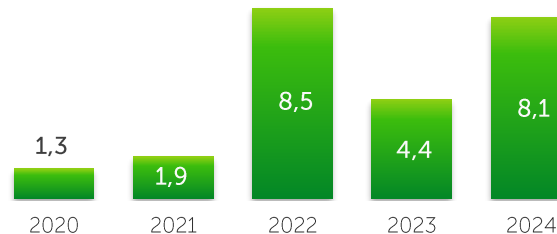
Объем торгов USDKZT, млрд USD



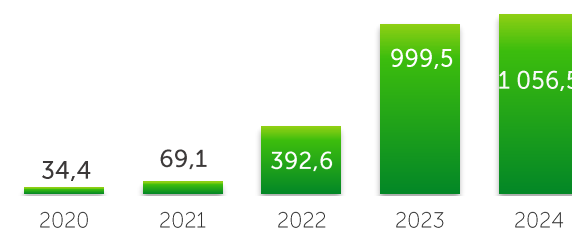
Объем торгов RUBKZT, млрд RUB



Объем торгов CNYKZT, млрд CNY

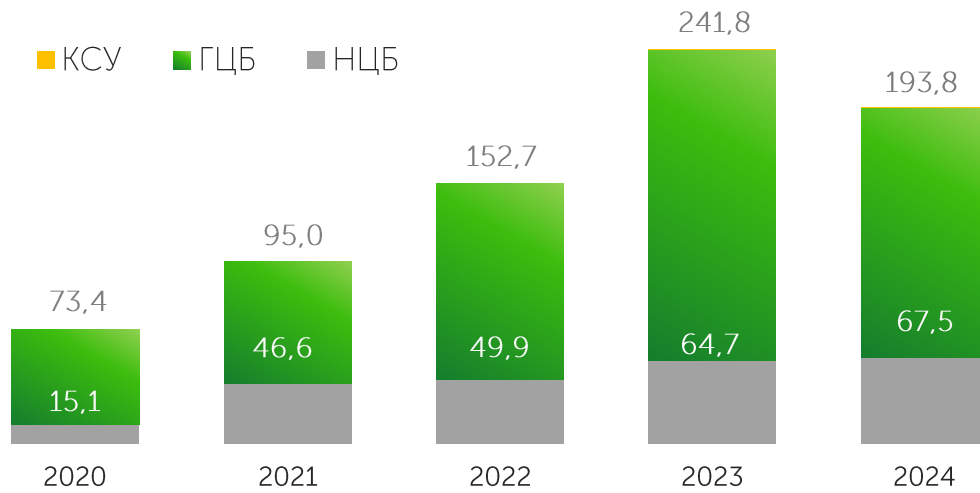


Объем торгов EURKZT, млн EUR



Рынок операций репо

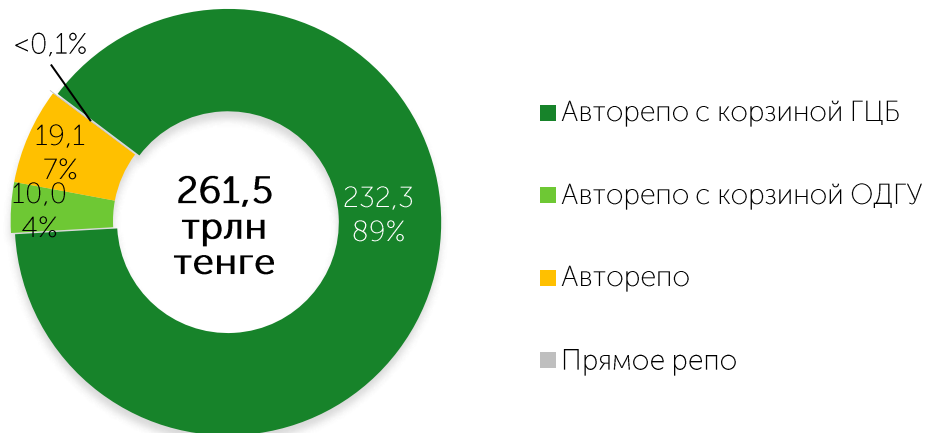
Объем торгов, трлн KZT



Индикаторы репо, % годовых

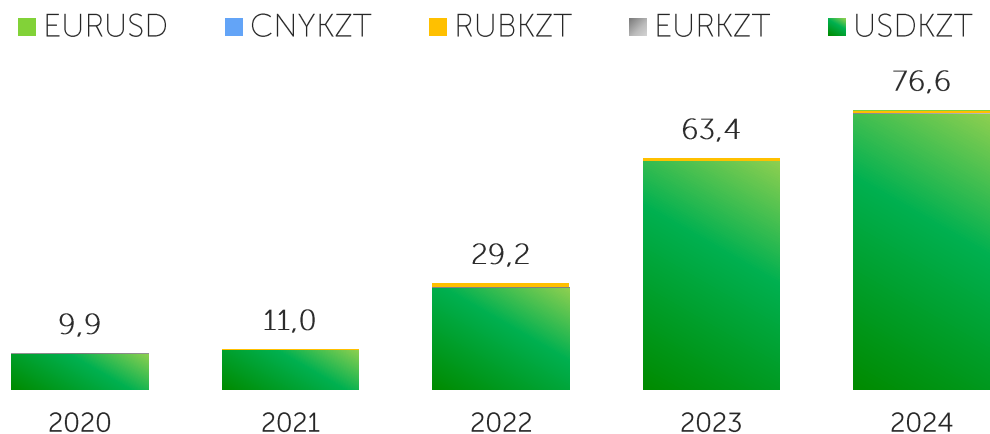


Инструменты рынка репо, трлн KZT

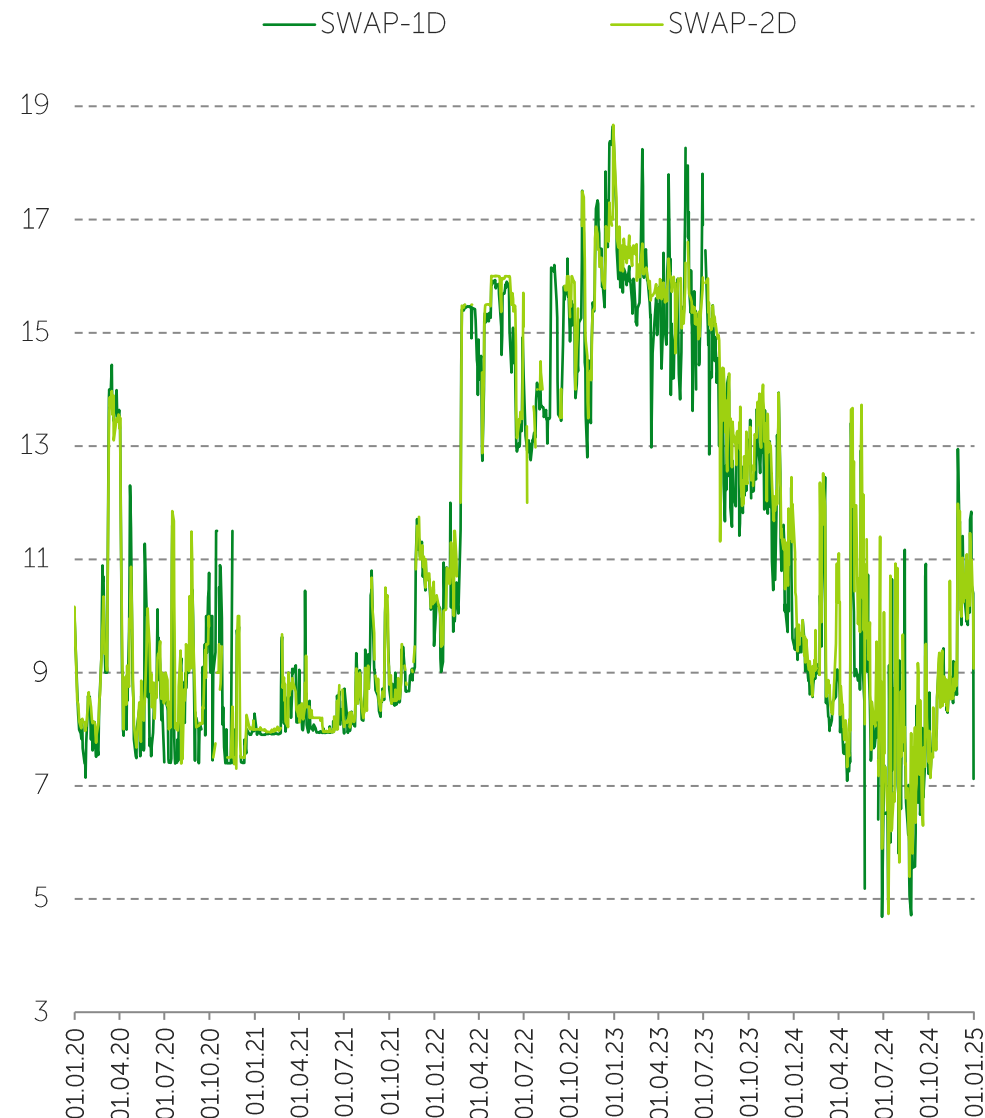


Рынок операций валютного свопа

Объем торгов, трлн KZT



Индикаторы своп-рынка, % годовых



Инструменты рынка операций валютного свопа
(объем в 2024 году/ доля):

		Объем, млрд тенге	Доля
USDKZT	USDKZT (1D)	28 383,3	37,1 %
	USDKZT (2D)	47 158,2	61,6 %
	USDKZT (>1W)	160,5	0,2 %
RUBKZT	RUBKZT_0_001	498,7	0,7 %
EURKZT	EURKZT_1_001	245,3	0,3 %
CNYKZT	CNYKZT_0_001	2,6	<0,1 %
EURUSD	EURUSD_0_001	132,6	0,2 %

Дополнительная информация


Вы можете ознакомиться с другими информационными продуктами KASE (для перехода кликните на картинку)

Ежедневный обзор рынка

Еженедельный обзор рынка

Торговая информация


Обзор результатов деятельности за 2024 год



Информационный бюллетень

Пресс-релиз по итогам работы биржевого рынка

Обзор рынка ГЦБ



Спасибо за внимание!

Республика Казахстан, А15G7M6
г. Алматы, ул. Байзакова, 280
Северная башня
Многофункционального комплекса
"Almaty Towers" 8-й этаж
Тел.: +7 (727) 237 5300
e-mail: info@kase.kz
www.kase.kz

