

ЕЖЕНЕДЕЛЬНИК KASE

10–14 февраля,
2025

НОВОСТИ KASE

- ▲ На площадке KASE [прошло](#) 40-е заседание Генеральной ассамблеи членов FEAS.
- ▲ Введен в действие новый внутренний документ KASE "[Положение](#) о режимах торгов и операциях на фондовом рынке".
- ▲ В официальный список KASE включены "зеленые" облигации [KZ2P00010986](#) (TGSVb1) ТОО "ТехноГруппСервис".
- ▲ Из официального списка KASE в связи с истечением срока обращения исключены облигации [KZ2C00011732](#) (CCBNb36) АО "Банк ЦентрКредит", [KZ2C00003143](#) (ATFBb10), [KZ2C00003119](#) (ATFBb13) и [KZ2C00003127](#) (ATFBb14) АО "First Heartland Jusan Bank", [KZ2C00003077](#) (HSBKb19) АО "Народный Банк Казахстана" и международные облигации [XS2106835262](#) (BRKZe10) АО "Банк Развития Казахстана".
- ▲ На KASE открыты торги облигациями [KZ2P00012941](#) (MFMOb13) и [KZ2P00013303](#) (MFMOb16) ТОО "МФО "Mogo Kazakhstan (Mogo Казахстан)", [KZ2C00012086](#) (KFUSb82) АО "Казахстанский фонд устойчивости".
- ▲ На KASE возобновлены торги международными облигациями [XS1831081408](#) (IFC_e1) Международной финансовой корпорации.
- ▲ АО "Teniz Capital Investment Banking" [отказалось](#) от статуса маркет-мейкера на KASE по простым акциям трех наименований.
- ▲ В режим торговли в "чистых" ценах переведены облигации [KZ2P00013303](#) (MFMOb16) ТОО "МФО "Mogo Kazakhstan (Mogo Казахстан)".

РЕЗУЛЬТАТЫ РАЗМЕЩЕНИЙ

- ▲ Министерство финансов Казахстана разместило на KASE 20,1 млн MEUKAM [KZKD00001160](#) (MUM096_0012) и 21,0 млн MEUKAM [KZKD00001269](#) (MUM120_0020).
- ▲ АО "Home Credit Bank" [привлекло](#) на KASE 10,0 млрд тенге, разместив облигации KZ2C00011047 (HCBNб12).
- ▲ АО "Home Credit Bank" [привлекло](#) на KASE через подписку 6,4 млрд тенге, разместив облигации KZ2C00011401 (HCBNб15).
- ▲ АО "Казахстанский фонд устойчивости" [привлекло](#) на KASE 7,5 млрд тенге, разместив облигации KZ2C00012383 (KFUSb90).

НОВОСТИ ЭМИТЕНТОВ

- ▲ АО "Народный Банк Казахстана" [предоставило](#) информацию о сделках с собственными ценными бумагами в рамках программы выкупа ГДР US46627J3023, US46627J2033 (HSBKd).
- ▲ Дочерняя компания АО "КазТрансОйл" [отгрузила](#) из порта Батуми на экспорт первую партию казахстанского аммофоса.
- ▲ ООО "Батумский морской порт" и АО "КазАзот" [подписали](#) соглашение об увеличении объемов перевалки аммония нитрата.
- ▲ АО "Kaspi Bank" [отказалось](#) от рейтингов агентства S&P Global Ratings.
- ▲ АО "Транстелеком" [выплатило](#) дивиденды по простым акциям за 2023 год.
- ▲ Частная компания BI Development Ltd. [предоставила](#) предварительные консолидированные операционные и финансовые результаты за 2024 год.



14.02.2025 Тренды (%)

Индекс KASE 5 558,94 0,0 -3,7

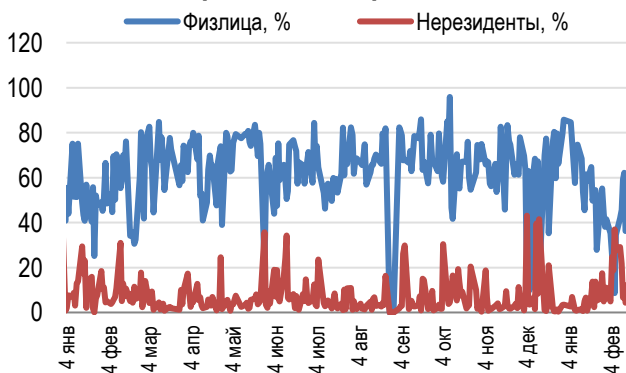
Первый класс ликвидности	Цена	Δ 7д	Δ 1м
ДЛЯ ПОСТРОЕНИЯ ТАБЛИЦЫ		ТРЕНДЫ	
Intel Corporation	23,05	18,4	20,4
Freedom Holding Corp.	160,00	7,8	25,3
The Coca-Cola Company	69,55	7,7	9,9
NVIDIA Corp.	136,01	5,4	- 0,6
Apple Inc.	242,96	5,2	3,4
АО Kасpi.kz	54 219,99	4,9	2,1
Ford Motor Company	9,70	3,6	- 2,1
АО "Банк ЦентрКредит"	2 645,00	2,6	2,9
Advanced Micro Devices, Inc.	112,80	2,6	- 11,7
Citigroup Inc.	83,30	1,8	13,3
АО "Казхателеком"	42 799,90	0,0	- 3,8
АО "КЕГОС"	1 487,00	-	- 1,7
АО "Народный Банк Казахстана"	257,49	- 0,4	- 4,6
АО "KM GOLD"	69,60	- 0,6	- 0,6
АО "Кселл"	3 429,68	- 0,6	0,3
АО "Национальная атомная компания"	19 551,00	- 1,5	- 3,0
АО "КазТрансОйл"	816,96	- 2,1	- 1,8
АО "Национальная компания "КазМуна"	13 306,00	- 2,9	- 16,7
Occidental Petroleum Corp.	13 306,00	- 2,9	- 16,7
АО "ForteBank"	7,61	- 3,4	- 4,4
АО "Эйр Астана"	707,98	- 3,7	- 11,7
Tesla, Inc.	356,06	- 4,0	- 13,4
АО "БАСТ"	4 444,00	- 26,7	- 38,3

Справка: зеленым цветом выделены индексные акции

Акции Индекса KASE



Доли физ. лиц и нерезидентов, %



Локальный рынок акций продемонстрировал положительную динамику. В прошедшую неделю Индекс KASE вырос на менее чем 0,1% и закрылся на уровне 5 559 пунктов.

Наибольший рост продемонстрировали акции Kасpi.kz, которые за неделю прибавили к своей стоимости 5%. Стоимость ценных бумаг финтех-компании выросла сразу на \$7,13, до \$102,62 за штуку в среду на NASDAQ. Таким образом, капитализация компании на выросла на \$1,4 млрд, до \$19,5 млрд. Ранее Вячеслав Ким подтвердил, что подал в Агентство по регулированию и развитию финансового рынка заявку на покупку 97,5% акций Jusap Bank, которые раньше принадлежали Галымжану Есенову.

Вместе с тем, акции других финансовых компаний, входящих в индекс KASE, продемонстрировали смешанную динамику: акции Банка ЦентрКредит прибавили 2,6% к своей рыночной стоимости, а акции Народного банка потеряли 0,3%. Также, в рамках программы выкупа глобальных депозитарных расписок, Народный банк в период с 3 по 7 февраля выкупил 50 тысяч собственных ценных бумаг, на общую сумму 971 тысяча долларов США. ГДР приобретались по цене от \$19,16 до \$19,34

Акции телекоммуникационного сектора Индекса KASE продемонстрировали смешанную динамику: акции Казхателеком выросли до 42 800 тенге за штуку, а акции Кселл снизились менее чем на 1% до 3 430 тенге за неделю.

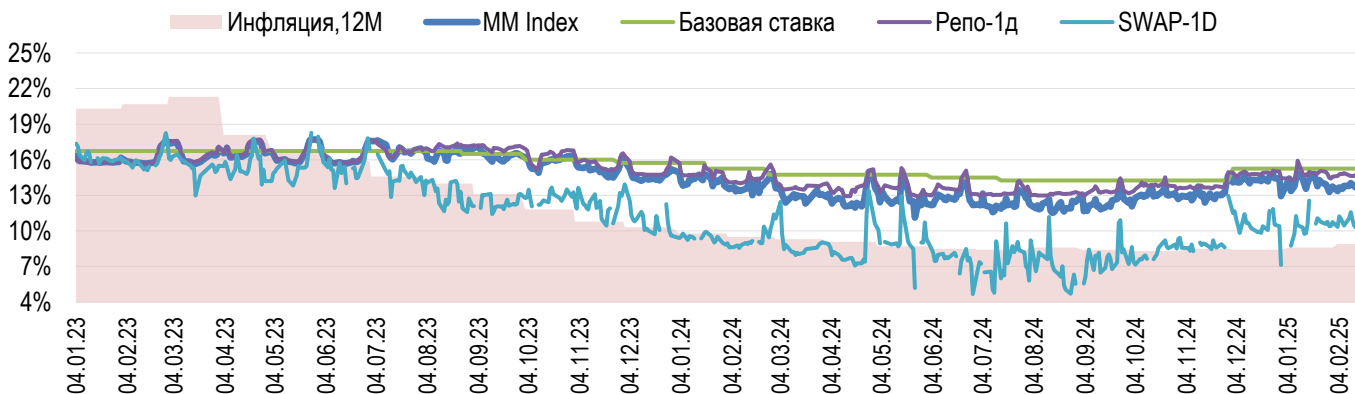
Цены на Brent и WTI упали более чем на 2% в среду после того, как Трамп заявил, что Владимир Путин и Владимир Зеленский выразили желание мира в отдельных телефонных разговорах с ним. На этом фоне акции КазМунайГаза потерял 2,4%.

Пожоую динамику продемонстрировали акции КазТрансОйл, которые снизились на 2,1% до отметки 817 тенге за акцию. Также, КазТрансОйл сообщил о проведении 17 марта 2025 года внеочередного общего собрания акционеров.

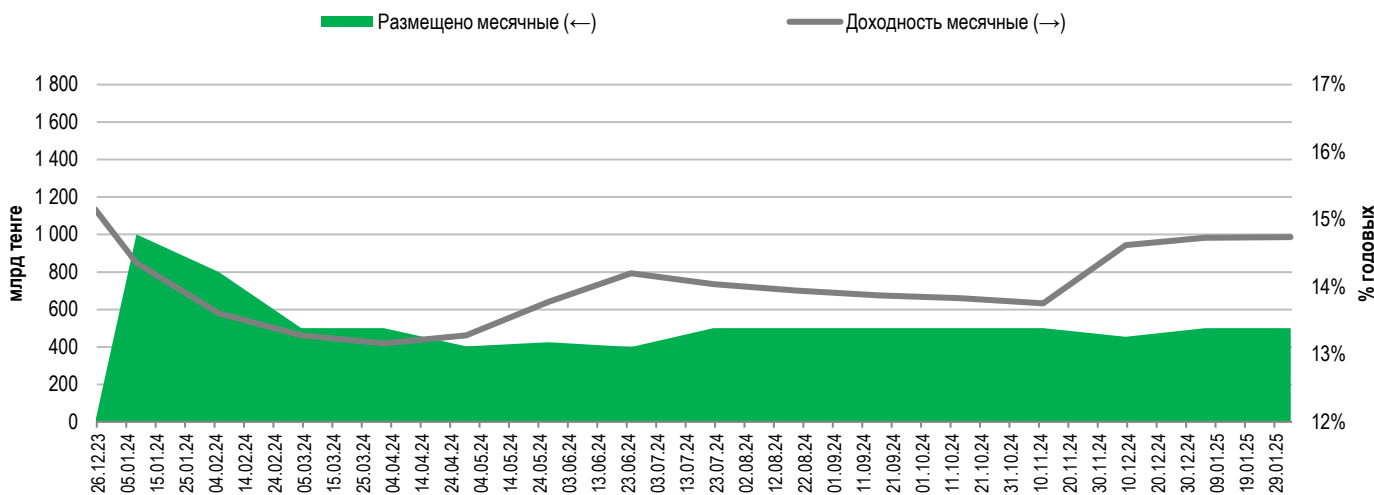


На денежном рынке ставка привлечения однодневного репо TONIA снизилась, и, по итогам недели, составила 14,75% годовых. Доходность операций однодневного валютного свопа в долларах США за неделю снизилась до 10,26% годовых.

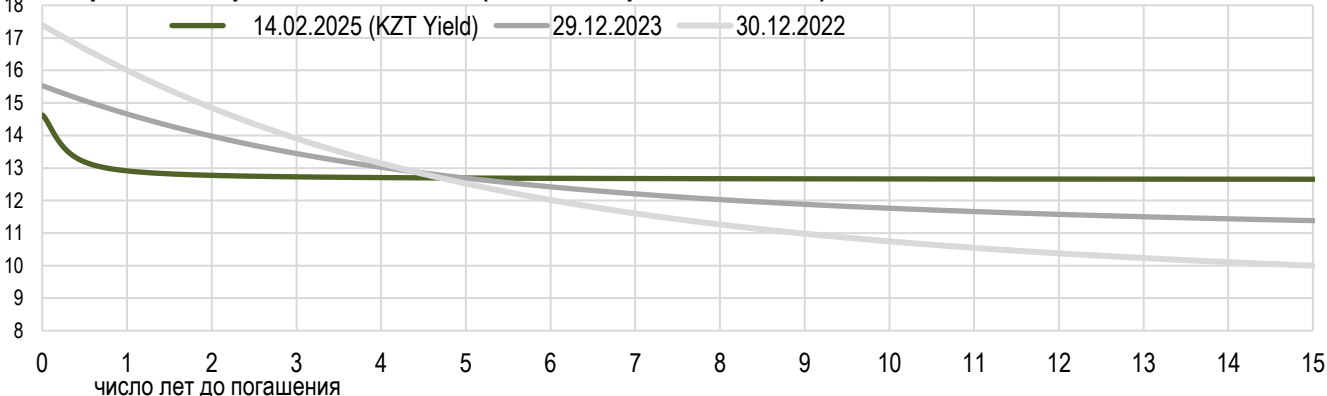
Инфляция и процентные ставки



Основные параметры размещения нот НБРК



Безрисковая кривая доходности (неиндексированные ГЦБ)





По итогам января курс тенге укрепился на 1,3%, до 518,2 тенге за доллар США. Среднедневной объем торгов на Казахстанской фондовой бирже за месяц снизился с 254 до 227 млн долл. США. Общий объем торгов составил 4,5 млрд долл. США.

Продажи валюты из Национального фонда за январь составили 850 млн долларов США, что позволило обеспечить выделение трансфертов в республиканский бюджет, а также финансирование инфраструктурного проекта по строительству магистрального газопровода «Талдыкорган-Ушарал». Доля продаж из Национального фонда составила 19% от общего объема торгов или порядка 43 млн долларов США в день.

По предварительным прогнозным заявкам Правительства на выделение трансфертов в республиканский бюджет в феврале Национальным Банком ожидается продажа валюты из Национального фонда в размере от 550 до 650 млн долларов США.

В январе Национальный Банк не осуществлял покупку долларов США в инвестиционный портфель пенсионных активов. Покупка валюты в ЕНПФ в феврале не планируется.

В январе Национальным Банком было принято решение о внедрении механизма зеркалирования, подразумевающего продажу на внутреннем валютном рынке долларов США, полученных в результате реализации золота, купленного ранее у отечественных золотодобывающих предприятий. В рамках данного решения в январе было стерилизовано 244 млрд тенге. В феврале в этих целях ожидается продажа валюты в эквиваленте порядка 250 млрд тенге.

Динамика курсов иностранных валют

Δ %, база (01.01.24)

118

113

108

103

98

93

янв 24 фев 24 мар 24 апр 24 май 24 июн 24 июл 24 авг 24 сен 24 окт 24 ноя 24 дек 24 янв 25 фев 25

Цена Δ 7д, % Δ 30д, % Δ 2024, %

— GBPKZT	622,86	-2,12	-3,73	11,76
— USDKZT	495,28	-3,11	-6,10	7,61
— EURKZT	518,41	-2,30	-4,67	5,22
— CNYKZT	68,18	-2,79	-5,61	2,31
— RUBKZT	5,44	3,03	5,43	-15,40

Стоимость нефти Brent USD/баррель

95

90

85

80

75

70

янв фев мар апр май июн июл авг сен окт ноя дек янв фев

74,7

Справка: График и таблица построены на основе официальных рыночных курсов НБК. Курсы НБК могут расходиться с биржевыми курсами KASE.



Международные индексы

Наименование	Значение	Тренд %			Фьючерс
		7д	1м	1г	7д
S&P 500	6 114,63	1,5	2,8	22,3	1,4
Dow Jones	44 546,08	0,5	3,1	15,9	0,5
PTC	1 111,00	15,6	27,5	-1,0	
ММББ	3 185,00	7,4	12,0	-2,2	
Hang Seng	22 620,33	7,0	17,3	42,5	6,8
SS CSI 300	3 939,01	1,2	3,8	17,1	1,6
Euro Stoxx 50	5 493,40	3,2	9,2	16,7	3,3
FTSEuroFirst	6 027,00	2,1	7,4	16,2	2,2
FTSE 100	8 732,46	0,4	5,2	15,4	0,3
KASE	5 558,94	0,0	-3,7	23,0	

Сырьевой рынок

14.02.2025

Наименование	Цена	Тренд %		
		7д	1м	1г
Нефть Brent	74,74	0,1	-8,9	-9,8
Нефть WTI	70,74	-0,4	-11,6	-9,3
Природный газ	3,73	12,6	-8,8	135,6
Медь	466,45	1,6	6,3	24,1
Железо	820,00	-0,9	6,1	-16,5
Золото	2 882,53	0,8	7,0	43,8
Серебро	32,86	1,3	4,2	43,2
Пшеница	600,00	3,0	9,7	5,8

Календарь экономических событий

		Валюта	Прогноз	Предыдущее
17.02	<u>ВВП (кв/кв) (4 кв.)</u>	JPY	0,3%	0,4%
18.02	<u>Выступление президента США Трампа</u>	USD		
19.02	<u>Индекс потребительских цен (ИПЦ) (г/г) (январь)</u>	GBP	2,8%	2,5%
19.02	<u>Публикация протоколов FOMC</u>	USD		
05.02	<u>Индекс деловой активности в производственном секторе (PMI) (фев)</u>	USD	51,2	51,2
06.02	<u>Индекс деловой активности (PMI) в секторе услуг (фев)</u>	USD	53,2	52,9

Справка: Календарь содержит наиболее значимые по мнению KASE экономические события текущей недели

В – миллиарды
М – миллионы
К – тысячи

Макроэкономическая статистика Казахстана

	Значение	На дату	Предыдущее
Годовая инфляция	8,9%	01.02.25	8,6%
Валовые международные резервы НБК, млрд USD	47,2	01.02.25	45,8
Денежная база, млрд KZT	14 012,2	01.02.25	14 606,5
Денежная масса, млрд KZT	44 684,1	01.02.25	45 660,0

Кредитные рейтинги Казахстана

	Рейтинг	Дата	Предыдущее
S&P Global	BBB-/A-3 стабильный	01.03.24	BBB-/A-3 стабильный
MOODY'S	Вaa1/стабильный	09.09.24	Вaa2/позитивный
FitchRatings	BBB/стабильный	17.05.24	BBB/стабильный

КОНТАКТНАЯ ИНФОРМАЦИЯ



АО "Казахстанская фондовая биржа"

Адрес: Республика Казахстан, 050040,
г. Алматы, ул. Байзакова, 280,
БЦ "Almaty Towers"

Тел.: +7 (727) 237 53 23
+7 (727) 237 53 28



Корпоративный вебсайт



Часто задаваемые вопросы



Связаться с нами



Информация и мнения, содержащиеся в настоящем отчете, были подготовлены специалистами АО "Казахстанская фондовая биржа" (далее - KASE). KASE не дает гарантий относительно полноты и точности приведенной в этом отчете информации, а также ее достоверности. Ни KASE, ни кто-либо из работников не несет ответственности за любые прямые или косвенные убытки (ущерб), наступившие в результате использования данного отчета или сведений/анализа, представленных в нем.

KASE не берет на себя ответственности регулярно обновлять данный отчет, а также сообщать обо всех изменениях, произошедших с момента подготовки данного отчета.

KASE обращает внимание инвесторов на следующие факторы:

1. доход от инвестиций в финансовые инструменты зависит от множества рыночных и нерыночных факторов. В частности на фактический доход инвестора могут влиять колебания процентных ставок, изменение норм налогообложения, движение валютных курсов, изменения котировок ценных бумаг, рыночных индексов, изменения производственных и финансовых показателей компаний, а также другие факторы.
2. прошлые результаты не всегда указывают на то, какими будут будущие показатели. При этом оценки будущих результатов основаны на предположениях, которые могут не осуществиться. Стоимость любых инвестиций или дохода может понижаться и повышаться, в результате чего инвесторы могут не получить обратно всей инвестированной суммы. В случае инвестиций, для которых не существует общепризнанного рынка, инвесторы могут испытывать различные трудности, включая трудности с их продажей или получением надежной информации об их стоимости или связанных с ними рисках.
3. отчет подготовлен без учета индивидуальных финансовых особенностей и целей тех лиц, которые его получают.

KASE рекомендует инвесторам независимо оценивать целесообразность тех или иных инвестиций и стратегий и призывает инвесторов пользоваться услугами финансовых консультантов.

Все права на отчет принадлежат KASE. Частичное или полное воспроизведение и/или распространение данного аналитического материала не может быть осуществлено без письменного разрешения KASE.