

ЕЖЕНЕДЕЛЬНИК KASE

03–07 февраля,
2025

НОВОСТИ KASE

- ▲ АНОНС: 13-14 февраля KASE [проведет](#) FEAS Meetings and Tabdul Conference.
- ▲ KASE [изменила](#) параметры акций, входящих в представительский список Индекса KASE.
- ▲ Введены в действие поправки в [Правила](#) распространения биржевой информации.
- ▲ В официальный список KASE включены облигации [KZ2C00012961](#) (KZTCb3) АО "Jusan Mobile", [KZ2P00013238](#) (AONEpp1) ТОО "AVC Production", [KZ2P00011554](#) (MFMGrp1) ТОО "Микрофинансовая организация "МиГ Кредит Астана", [облигации](#) ТОО "МФО "Mogo Kazakhstan (Moro Казахстан)" четырех выпусков и [облигации](#) АО "МФО ОнлайнКазФинанс" четырех выпусков.
- ▲ Из официального списка KASE в связи с истечением срока обращения исключены облигации [KZ2C00010510](#) (KFUSb62) АО "Казахстанский фонд устойчивости".
- ▲ Из официального списка KASE по инициативе инициатора допуска исключены ГДР [US34955X5077](#) (ASBNd) АО "ForteBank".
- ▲ На KASE открыты торги облигациями [KZ2P00013170](#) (NCOMb5) ТОО "Fincraft Group", международными облигациями Министерства финансов США [четыре](#) выпусков, облигациями [KZ2P00013014](#) (MFUCb7) ТОО "МФО "ЮНИКРЕДО" и международными облигациями Министерства финансов [четыре](#) выпусков.
- ▲ В режим торговли в "чистых" ценах переведены облигации [KZ2P00012933](#) (MFMOb12) ТОО "МФО "Mogo Kazakhstan (Moro Казахстан)", [KZ2P00013170](#) (NCOMb5) ТОО "Fincraft Group" и [KZ2P00013113](#) (SCLBb1) ТОО "Скулбас".
- ▲ Частная компания NGDEM Global Limited [принята](#) в члены KASE по категории "валютная".

РЕЗУЛЬТАТЫ РАЗМЕЩЕНИЙ

- ▲ Министерство финансов Казахстана разместило на KASE 13,2 млн МЕУКАМ [KZKD00001095](#) (MUM096_0011) и 278,2 млн МЕККАМ [KZK100000373](#) (MKM012_0160).
- ▲ На KASE [приобретено](#) 9 380 000 облигаций KZ2P00009970 (RGBKb2) ТОО "RG Brands Kazakhstan" на сумму 8,7 млрд тенге.
- ▲ АО "Народный Банк Казахстана" [привлекло](#) на KASE 6,4 млрд тенге, разместив облигации KZ2C00011468 (HSBKb21).
- ▲ АО "Казахстанский фонд устойчивости" [привлекло](#) на KASE 7,7 млрд тенге, разместив облигации KZ2C00012086 (KFUSb82).
- ▲ АО "Национальная компания "Продовольственная контрактная корпорация" привлекло на KASE 14,1 млрд тенге, разместив облигации [KZ2C00008464](#) (PRKRb7) и [KZ2C00010023](#) (PRKRb9).

НОВОСТИ ЭМИТЕНТОВ

- ▲ АО "Народный Банк Казахстана" [предоставило](#) информацию о сделках с собственными ценными бумагами в рамках программы выкупа ГДР US46627J3023, US46627J2033 (HSBKd).
- ▲ АО "ForteLeasing" (ФортеЛизинг) [сообщило](#) об увеличении уставного капитала.
- ▲ АО "Казахтелеком" [сообщило](#) об обновлении оценок международных рейтинговых агентств Fitch Ratings и S&P Global Ratings.
- ▲ АО "Национальная компания "QazaqGaz" [сообщило](#) о подтверждении агентством Fitch Ratings рейтинга компании, прогноз "Стабильный".
- ▲ АО "Интергаз Центральная Азия" [сообщило](#) о подтверждении агентством Fitch Ratings рейтингов компании, прогноз "Стабильный".



07.02.2025

Тренды (%)

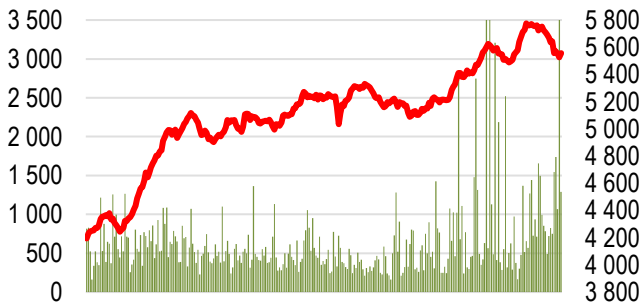
Индекс KASE 5 557,05 -1,5 -2,7

Первый класс ликвидности	Цена	Δ 7д	Δ 1м
ДЛЯ ПОСТРОЕНИЯ ТАБЛИЦЫ			
	Цена	ТРЕНДЫ	
Freedom Holding Corp.	148,49	7,0	11,6
АО "ForteBank"	7,88	3,1	23,3
NVIDIA Corp.	129,00	1,3	- 14,8
The Coca-Cola Company	64,60	0,9	0,4
АО "Кселл"	3 450,56	0,2	2,1
Citigroup Inc.	81,84	0,0	11,8
АО "Национальная атомная компания"	19 852,07	- 0,1	- 2,9
АО "Народный Банк Казахстана"	258,40	- 0,2	- 5,7
АО Kaspi.kz	51 680,00	- 0,6	- 5,8
АО "КазТрансОйл"	834,60	- 0,9	1,4
АО "Национальная компания "КазМуна"	13 700,00	- 1,0	- 6,4
Occidental Petroleum Corp.	13 700,00	- 1,0	- 6,4
АО "KM GOLD"	70,01	- 1,4	- 0,2
АО "KEGOC"	1 487,00	- 1,6	- 2,2
Intel Corporation	19,47	- 2,4	- 5,4
АО "Банк ЦентрКредит"	2 578,00	- 3,8	12,5
АО "БАСТ"	6 062,00	- 3,8	- 14,6
Apple Inc.	231,00	- 5,4	- 7,0
АО "Эйр Астана"	735,00	- 5,6	- 10,3
Advanced Micro Devices, Inc.	109,95	- 6,9	- 16,1
АО "Казхателеком"	42 796,99	- 8,9	- 2,2
Ford Motor Company	9,36	- 9,1	- 7,5
Tesla, Inc.	370,90	- 10,2	- 15,4

Справка: зеленым цветом выделены индексные акции

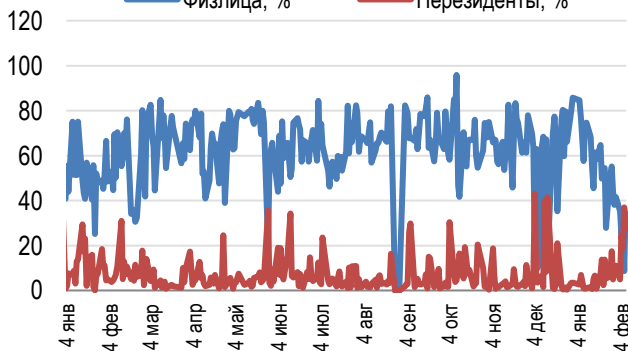
Акции Индекса KASE

Объем торгов, млн тенге (←) Индекс KASE (→)



Доли физ. лиц и нерезидентов, %

Физлица, % Нерезиденты, %



По итогам прошлой недели Индекс KASE снизился на 1,5% до уровня 5 557,05 пунктов.

Лидером роста стали простые акции АО "Кселл", которые выросли на 0,2% до 3 450,56 тенге за акцию.

В то же время акции другого представителя сектора телекоммуникаций АО "Казхателеком" продемонстрировали наихудшую динамику, упав за неделю на 8,9%, и достигнув уровня 42 796,99 тенге за акцию. На прошлой компания сообщила об обновлении оценок международных рейтинговых агентств Fitch Ratings и S&P Global Ratings. Fitch Ratings подтвердило долгосрочный кредитный рейтинг "BBB-" с прогнозом "Стабильный". Агентство отмечает устойчивость бизнес-модели компании, её способность генерировать свободный денежный поток и адаптироваться к рыночным вызовам. Также выделены сильные позиции Казхателекома в сегменте фиксированной связи и его активные инвестиции в цифровую трансформацию, включая развитие сетей 5G и облачных технологий. S&P Global Ratings понизило рейтинг компании с "BB+" до "BB" с прогнозом "Негативный", ссылаясь на влияние продажи мобильного актива ТОО "Мобайл Телеком-Сервис" (бренды Tele2/Altel) на финансовые показатели. Временное снижение EBITDA и рентабельности оценивается как краткосрочное явление, а восстановление ожидается к 2027 году.

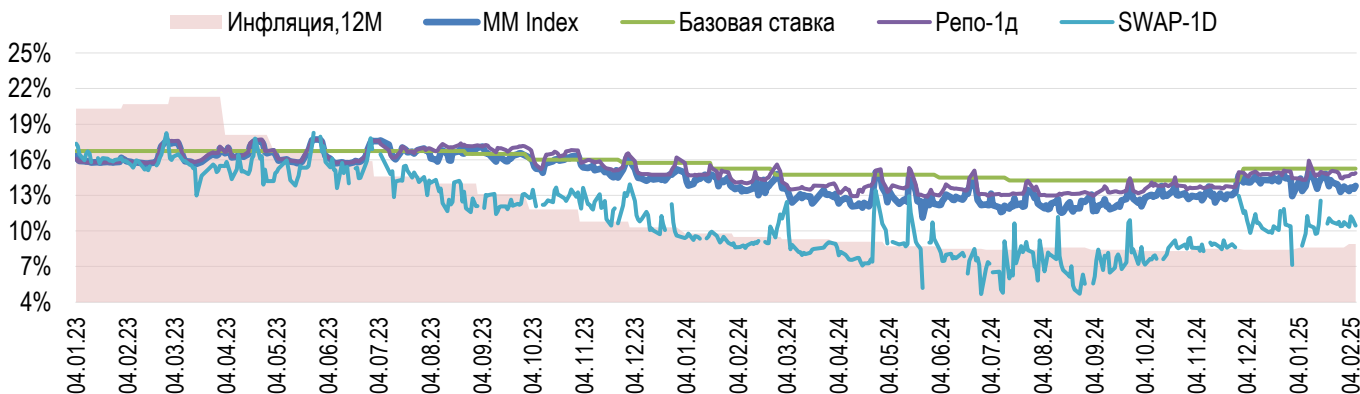
За ними следуют простые акции национального авиаперевозчика АО "Эйр Астана", зафиксировавшие по итогам недели падение на 5,6% до 735 тенге за акцию.

Финансовый сектор также закрылся в красной зоне. Простые акции АО "Банк ЦентрКредит" упали на 3,8% до 2 578 тенге за акцию.

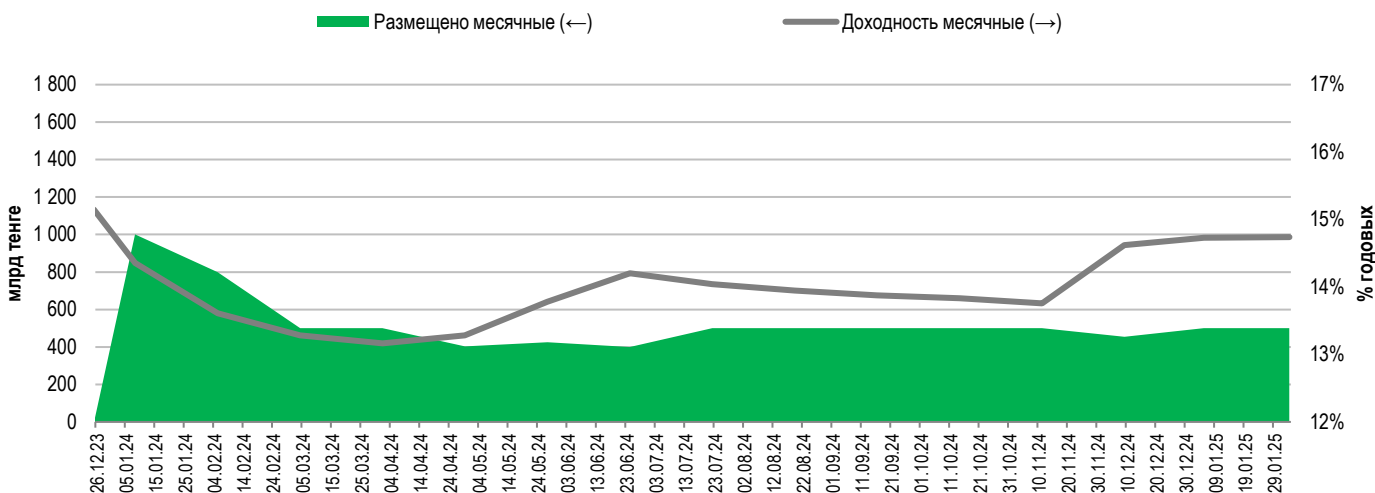


На денежном рынке ставка привлечения однодневного репо TONIA выросла, и, по итогам недели, составила 14,87% годовых. Доходность операций однодневного валютного свопа в долларах США за неделю снизилась до 10,44% годовых.

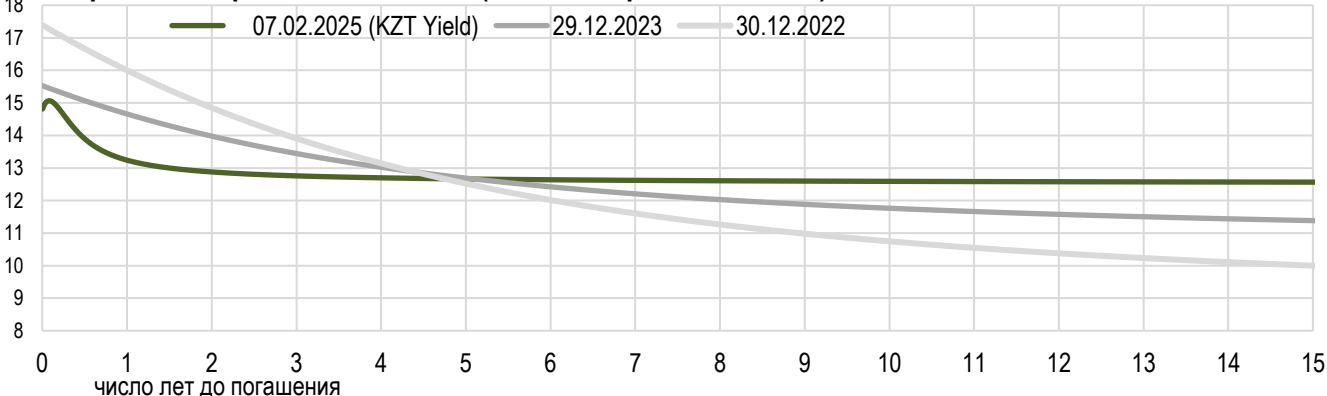
Инфляция и процентные ставки



Основные параметры размещения нот НБРК



Безрисковая кривая доходности (неиндексированные ГЦБ)





По итогам января курс тенге укрепился на 1,3%, до 518,2 тенге за доллар США. Среднедневной объем торгов на Казахстанской фондовой бирже за месяц снизился с 254 до 227 млн долл. США. Общий объем торгов составил 4,5 млрд долл. США.

Продажи валюты из Национального фонда за январь составили 850 млн долларов США, что позволило обеспечить выделение трансфертов в республиканский бюджет, а также финансирование инфраструктурного проекта по строительству магистрального газопровода «Талдыкорган-Ушарал». Доля продаж из Национального фонда составила 19% от общего объема торгов или порядка 43 млн долларов США в день.

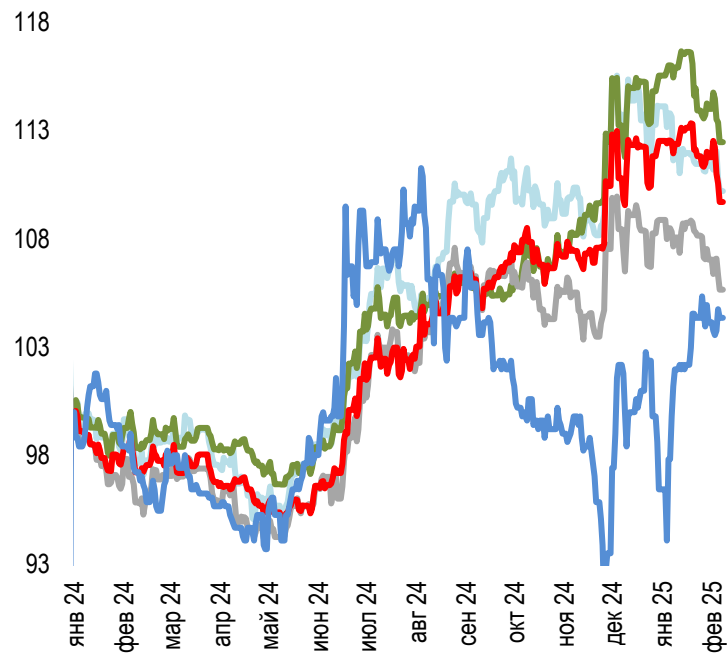
По предварительным прогнозным заявкам Правительства на выделение трансфертов в республиканский бюджет в феврале Национальным Банком ожидается продажа валюты из Национального фонда в размере от 550 до 650 млн долларов США.

В январе Национальный Банк не осуществлял покупку долларов США в инвестиционный портфель пенсионных активов. Покупка валюты в ЕНПФ в феврале не планируется.

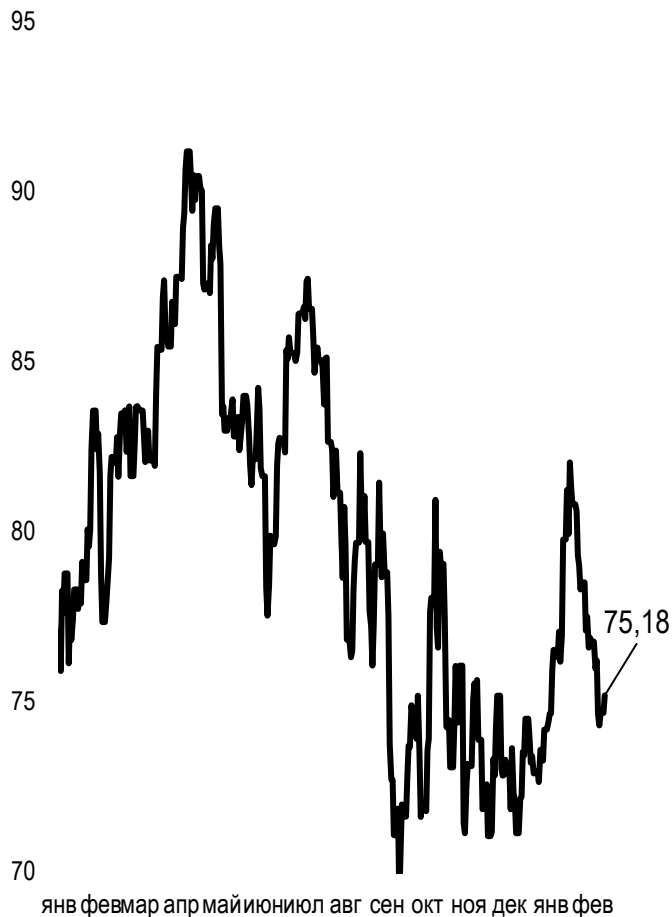
В январе Национальным Банком было принято решение о внедрении механизма зеркалирования, подразумевающего продажу на внутреннем валютном рынке долларов США, полученных в результате реализации золота, купленного ранее у отечественных золотодобывающих предприятий. В рамках данного решения в январе было стерилизовано 244 млрд тенге. В феврале в этих целях ожидается продажа валюты в эквиваленте порядка 250 млрд тенге.

Динамика курсов иностранных валют

Δ %, база (01.01.24)



Стоимость нефти Brent USD/баррель



	Цена	Δ 7д, %	Δ 30д, %	Δ 2024, %
— GBPKZT	636,37	-1,06	-2,63	14,94
— USDKZT	511,18	-1,34	-2,27	11,38
— EURKZT	530,60	-1,30	-2,00	8,34
— CNYKZT	70,14	-1,85	-1,75	5,93
— RUBKZT	5,28	0,19	7,07	-17,57

Справка: График и таблица построены на основе официальных рыночных курсов НБК. Курсы НБК могут расходиться с биржевыми курсами KASE.



Международные индексы

Сырьевой рынок

07.02.2025

Наименование	Значение	Тренд %			Фьючерс	Наименование	Цена	Тренд %		
		7д	1м	1г				7д	1м	1г
S&P 500	6 025,99	-0,2	1,8	20,6	-0,3	Нефть Brent	74,66	-2,7	-2,0	-8,5
Dow Jones	44 303,40	-0,5	3,9	14,5	-0,6	Нефть WTI	71,00	-2,1	-3,2	-6,8
PTC	960,69	1,2	9,2	-14,6		Природный газ	3,31	8,7	-9,4	72,6
ММВБ	2 966,53	0,6	4,4	-8,9		Медь	458,90	7,2	7,8	24,0
Hang Seng	21 133,54	4,5	9,6	31,4	4,4	Железо	827,50	1,5	10,2	-15,7
SS CSI 300	3 892,70	2,0	2,7	16,4	1,6	Золото	2 861,07	2,2	7,7	40,6
Euro Stoxx 50	5 325,40	0,7	6,6	13,8	0,7	Серебро	32,44	0,6	5,7	43,3
FTSEuroFirst	5 902,00	0,7	5,6	13,7	0,8	Пшеница	582,75	4,2	8,7	-1,0
FTSE 100	8 700,53	0,3	5,4	14,0	0,1					
KASE	5 557,05	-1,5	-2,7	27,7						

Календарь экономических событий

Валюта Прогноз Предыдущее

11.02	<u>Выступление главы ФРС г-на Пауэлла</u>	USD		
12.02	<u>Индекс потребительских цен (ИПЦ) (г/г) (январь)</u>	USD	2,9%	2,9%
03.02	<u>ВВП (г/г) (4 кв.)</u>	USD	49,3	49,2
04.02	<u>Индекс потребительских цен (ИПЦ) Германии (м/м) (январь)</u>	USD	7,880М	8,098М
05.02	<u>Индекс цен производителей (PPI) (м/м) (январь)</u>	USD	0,2%	0,2%
06.02	<u>Решение по процентной ставке (февраль)</u>	USD	21,00%	21,00%

Справка: Календарь содержит наиболее значимые по мнению KASE экономические события текущей недели

В – миллиарды
М – миллионы
К – тысячи

Макроэкономическая статистика Казахстана

Значение На дату Предыдущее

Годовая инфляция	8,9%	01.02.25	8,6%
Валовые международные резервы НБК, млрд USD	45,8	01.01.25	44,2
Денежная база, млрд KZT	14 606,5	01.01.25	12 546,1
Денежная масса, млрд KZT	45 660,0	01.01.25	42 612,8

Кредитные рейтинги Казахстана

Рейтинг Дата Предыдущее

	BBB-/A-3 стабильный	01.03.24	BBB-/A-3 стабильный
	Ваа1/стабильный	09.09.24	Ваа2/позитивный
	BBB/стабильный	17.05.24	BBB/стабильный

КОНТАКТНАЯ ИНФОРМАЦИЯ



АО "Казахстанская фондовая биржа"

Адрес: Республика Казахстан, 050040,
г. Алматы, ул. Байзакова, 280,
БЦ "Almaty Towers"

Тел.: +7 (727) 237 53 23
+7 (727) 237 53 28



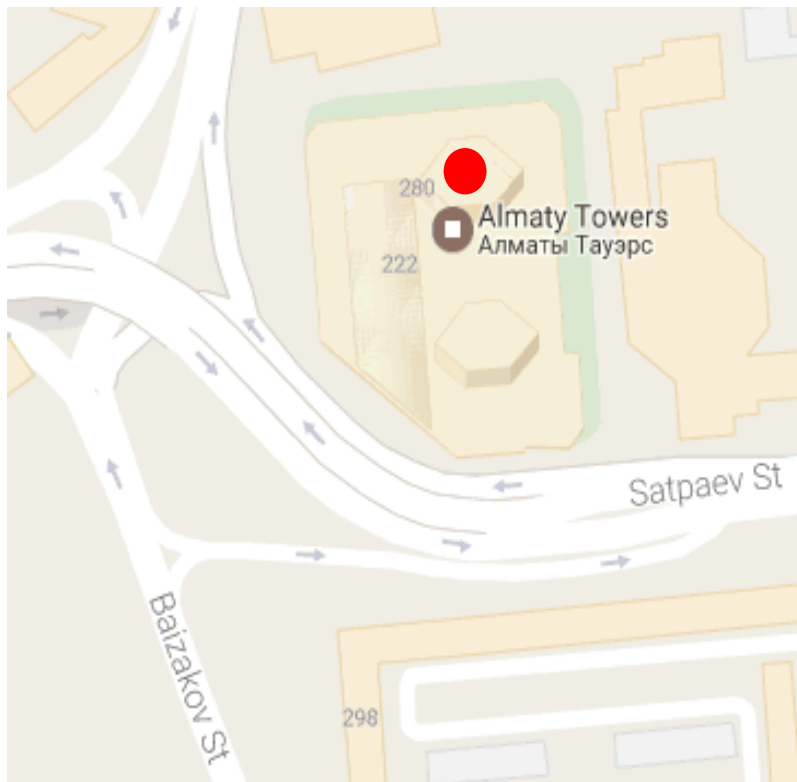
Корпоративный вебсайт



Часто задаваемые вопросы



Связаться с нами



Информация и мнения, содержащиеся в настоящем отчете, были подготовлены специалистами АО "Казахстанская фондовая биржа" (далее - KASE). KASE не дает гарантий относительно полноты и точности приведенной в этом отчете информации, а также ее достоверности. Ни KASE, ни кто-либо из работников не несет ответственности за любые прямые или косвенные убытки (ущерб), наступившие в результате использования данного отчета или сведений/анализа, представленных в нем.

KASE не берет на себя ответственности регулярно обновлять данный отчет, а также сообщать обо всех изменениях, произошедших с момента подготовки данного отчета.

KASE обращает внимание инвесторов на следующие факторы:

1. доход от инвестиций в финансовые инструменты зависит от множества рыночных и нерыночных факторов. В частности на фактический доход инвестора могут влиять колебания процентных ставок, изменение норм налогообложения, движение валютных курсов, изменения котировок ценных бумаг, рыночных индексов, изменения производственных и финансовых показателей компаний, а также другие факторы.
2. прошлые результаты не всегда указывают на то, какими будут будущие показатели. При этом оценки будущих результатов основаны на предположениях, которые могут не осуществиться. Стоимость любых инвестиций или дохода может понижаться и повышаться, в результате чего инвесторы могут не получить обратно всей инвестированной суммы. В случае инвестиций, для которых не существует общепризнанного рынка, инвесторы могут испытывать различные трудности, включая трудности с их продажей или получением надежной информации об их стоимости или связанных с ними рисках.
3. отчет подготовлен без учета индивидуальных финансовых особенностей и целей тех лиц, которые его получают.

KASE рекомендует инвесторам независимо оценивать целесообразность тех или иных инвестиций и стратегий и призывает инвесторов пользоваться услугами финансовых консультантов.

Все права на отчет принадлежат KASE. Частичное или полное воспроизведение и/или распространение данного аналитического материала не может быть осуществлено без письменного разрешения KASE.