

# ЕЖЕНЕДЕЛЬНИК KASE

29 июля – 02 августа,  
2024

## НОВОСТИ KASE

- ▲ KASE [приступила](#) к расчету рыночных цен по новой Методике расчета рыночных цен ценных бумаг.
- ▲ KASE [сформировала](#) списки ценных бумаг первого, второго и третьего классов ликвидности на август 2024 года.
- ▲ KASE [сформировала](#) представительский список для расчета индексов KZGB\_CPM1m и KZGB\_DPM1m на август 2024 года.
- ▲ В официальный список KASE включены облигации [KZ2C00011732](#) (CCBNb36) АО "Банк ЦентрКредит", [KZMJ00001923](#) (KSK024\_192) акимата Костанайской области, [KZMJ00001949](#) (ТКК022\_194) акимата Туркестанской области, [семь выпусков](#) облигаций акиматов и социальные облигации [KZ2C00011757](#) (JSBNb4) АО "Отбасы банк".
- ▲ Из официального списка KASE в связи с истечением срока обращения исключены международные облигации [US91282CFA45](#) (US\_83\_2407) Министерства финансов США.
- ▲ На KASE открыты торги облигациями [KZ2C00010577](#) (KFUSb68) АО "Казахстанский фонд устойчивости", [KZ2C00011658](#) (JSBNb2) и [KZ2C00011740](#) (JSBNb3) АО "Отбасы банк", [KZ2C00011468](#) (HSBKb21) АО "Народный Банк Казахстана", [KZ2P00011596](#) (MFTFb3) ТОО "МФО "Тойота Файнаншл Сервисез Казахстан", [KZ2P00011380](#) (MFECb2) ТОО "МФО ЭКО - Финанс" и [KZ2P00011695](#) (MFMOb5) ТОО "МФО "Mogo Kazakhstan (Mogo Казахстан)".
- ▲ На KASE возобновлены торги международными облигациями [XS2571803019](#) (ASDBe13) Азиатского банка развития.
- ▲ На KASE приостановлены торги облигациями [KZ2P00009996](#) (EOARb1) ТОО "Ел Орда Арнау".
- ▲ АО "Tansar Capital" [принято](#) в члены KASE по категории "деривативы".
- ▲ АО "NGDEM Finance" [принято](#) в члены KASE по категории "валютная".

## РЕЗУЛЬТАТЫ РАЗМЕЩЕНИЙ

- ▲ АО "НУХ "Байтерек" [привлекло](#) на KASE 30,0 млрд тенге, разместив облигации KZ2C00011237 (BTRKb13).
- ▲ АО "Казахстанский фонд устойчивости" [привлекло](#) на KASE 3,0 млрд тенге, разместив облигации KZ2C00010577 (KFUSb68).
- ▲ Акимат Костанайской области [привлек](#) на KASE 5,0 млрд тенге, разместив облигации KZMJ00001923 (KSK024\_192).
- ▲ Акимат Туркестанской области [привлек](#) на KASE 3,2 млрд тенге, разместив облигации KZMJ00001949 (ТКК022\_194).

## НОВОСТИ ЭМИТЕНТОВ

- ▲ АО "Эйр Астана" [подписало](#) соглашение о лизинге семи воздушных судов Airbus A321neo LR.
- ▲ АО "Народный Банк Казахстана" [сообщило](#) о завершении выплаты дивидендов по простым акциям KZ000A0LE0S4 (HSBK) за 2023 год.
- ▲ АО "Tengri Partners Investment Banking (Kazakhstan)" [выплатило](#) дивиденды по простым акциям KZ1C00007665 (ТПІВ) за 2023 год.
- ▲ АО "Fincraft Resources" [выплатило](#) дивиденды по привилегированным акциям KZ1P00000566 (SATCp) за июль 2023 года – июль 2024 года.
- ▲ АО "Мангистаумунайгаз" [выплатило](#) дивиденды по простым и привилегированным акциям за 2023 год.
- ▲ ТОО "МФО "Тойота Файнаншл Сервисез Казахстан" [сообщило](#) о присвоении агентством Fitch Ratings рейтингов облигациям компании.
- ▲ ТОО "Жайкмунай" [сообщило](#) операционные результаты деятельности NOSTRUM OIL & GAS PLC за второй квартал и первое полугодие 2024 года.
- ▲ АО "НАК "Казатомпром" [сообщило](#) операционные результаты деятельности за второй квартал и первое полугодие 2024 года.
- ▲ С 01 сентября [изменится](#) тариф АО "КазТрансОйл" на перекачку нефти на внутренний рынок Казахстана.



02.08.2024

Тренды (%)

Индекс KASE 5 164,78 -1,7 -0,5

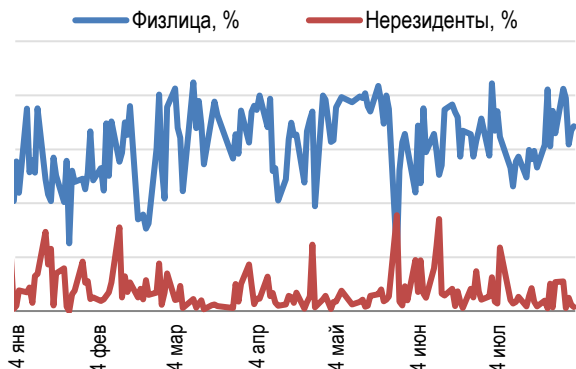
Первый класс ликвидности	Цена	Δ 7д	Δ 1м
<b>ДЛЯ ПОСТРОЕНИЯ ТАБЛИЦЫ</b>	Цена	ТРЕНДЫ	
Pfizer Inc.	847,99	2,3	8,8
АО "KM GOLD"	107,95	1,8	- 3,6
Freedom Holding Corp.	83,00	1,2	8,9
АО "КазТрансОйл"	819,97	0,7	- 1,3
AltynGold plc	971,98	0,6	23,2
АО "Казахстанская фондовая биржа"	74 500,00	0,1	6,4
АО "КЕГОС"	1 480,00	0,1	0,3
АО "BCC Invest" - дочерняя организаци:	9 150,00	0,0	- 1,4
АО "ForteBank"	5,06	-	- 12,2
АО "Кселл"	2 963,00	- 0,1	- 4,0
АО "Банк ЦентрКредит"	1 991,01	- 0,2	9,6
АО "Народный Банк Казахстана"	205,69	- 0,3	- 1,6
АО "Народный Банк Казахстана"	205,69	- 0,3	- 1,6
АО "Казактелеком"	38 549,00	- 0,5	4,4
АО "НАК "Казатомпром"	18 336,00	- 0,6	- 4,8
АО "Национальная компания "КазМуна	13 443,00	- 0,6	6,0
Apple Inc.	217,00	- 1,8	1,1
АО "Эйр Астана"	847,99	- 2,4	- 4,5
Tesla, Inc.	218,06	- 3,1	0,7
Advanced Micro Devices, Inc.	134,00	- 5,7	- 17,9
АО Kaspi.kz	61 001,01	- 7,1	- 1,9
АО Kaspi.kz	61 001,01	- 7,1	- 1,9
Intel Corporation	23,20	- 25,9	- 24,9

Справка: зеленым цветом выделены индексные акции

Акции Индекса KASE



Доли физ. лиц и нерезидентов, %



К концу июля Индекс KASE вырос на 23% с начала года и составил 5 234 пункта. Основными локомотивами роста на протяжении всего периода были простые акции БанкаЦентрКредит и Кселл, прибавившие с начала года 104% и 51% соответственно.

Чистая прибыль Банка ЦентрКредит за 6 месяцев 2024 года выросла на 40,5%, достигнув 84,3 млрд тенге, по сравнению с аналогичным показателем прошлого года.

Акции других представителей финансовой сферы в Индексе KASE также продемонстрировали положительную динамику с начала года: акции Народного банка прибавили 26%, а Kaspi.kz – 44%. По информации, опубликованной на сайте Нацбанка, чистая прибыль Народного банка за первые полгода 2024 составила 372 млрд тенге, что на 13% превышает результат аналогичного периода прошлого года. Kaspi Bank, входящий в группу Kaspi.kz, также показал значительный рост, с чистой прибылью в 234 млрд тенге, что на 4,9% выше по сравнению с прошлым годом.

На фоне роста цен на нефть с начала года на 6,3% и стабильно удерживающейся цены выше уровня \$77 за баррель, что соответствует уровню закрытия 2023 года, акции КазМунайГаз продемонстрировали положительную динамику, увеличившись на 16% с начала года. В то же время, акции еще одного представителя нефтяного сектора — компании КазТрансОйл — за этот же период показали снижение на 6%.

Акции национального авиаперевозчика, Эйр Астана, снизились на 28% с начала года, что сделало компанию главным аутсайдером за 7 месяцев 2024 года. На прошлой неделе компания подписала соглашение с Air Lease Corporation на операционный лизинг семи самолетов Airbus A321neo LR. Поставки начнутся с 2026 года, что соответствует планам группы по расширению парка воздушных судов до 80 самолетов к концу 2028 года.

Глобальные тренды и сезон отчетности сказались и на динамике сектора KASE Global, отражая его чувствительность на ключевые корпоративные результаты.

Лидером роста стали акции PayPal Holdings Inc., которые поднялись на 12% после публикации финансового отчета за второй квартал 2024 года. Компания превзошла ожидания аналитиков, зафиксировав прибыль на акцию в размере \$1,2 против прогнозируемых \$0,9 и выручку в \$7,9 млрд, что немного превзошло прогноз в \$7,8 млрд. Общий объем платежей, обработанных PayPal, достиг \$416 млрд, что на 11% больше, чем годом ранее, и почти совпадает с прогнозом в \$417 млрд.

На втором месте по темпам роста оказались акции MetaPlatforms, которые увеличились на 7%. Рост произошел на фоне лучших, чем ожидалось, финансовых результатов за второй квартал 2024 года. Компания сообщила о прибыли на акцию в размере \$5,2, превысив прогноз в \$4,7. Выручка составила \$39 млрд, что превзошло ожидаемые \$38 млрд. Чистая прибыль Meta увеличилась на 73%, достигнув \$13,5 млрд по сравнению с \$7,8 млрд годом ранее. Компания также прогнозирует, что выручка в третьем квартале составит до \$41 млрд.

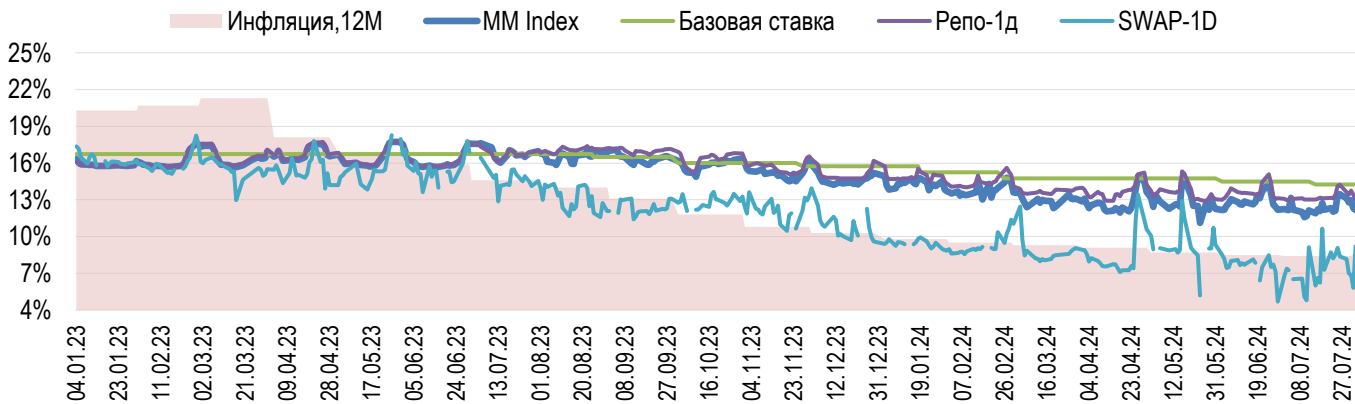
Третье место среди лидеров роста заняли акции NewmontGoldcorp, которые увеличились на 6%. Компания отчиталась о прибыли на акцию в размере \$0,7 и выручке в \$4,4 млрд, превзойдя прогнозы аналитиков в \$0,6 и \$4,2 млрд соответственно. За текущий год акции Newmont Goldcorp выросли на 15%, опередив рост индекса S&P 500, который составил 13% с начала года.

Аутсайдером недели оказались акции Moderna Inc. и ProShares Bitcoin Strategy ETF, которые снизились на 23% и 13% соответственно.

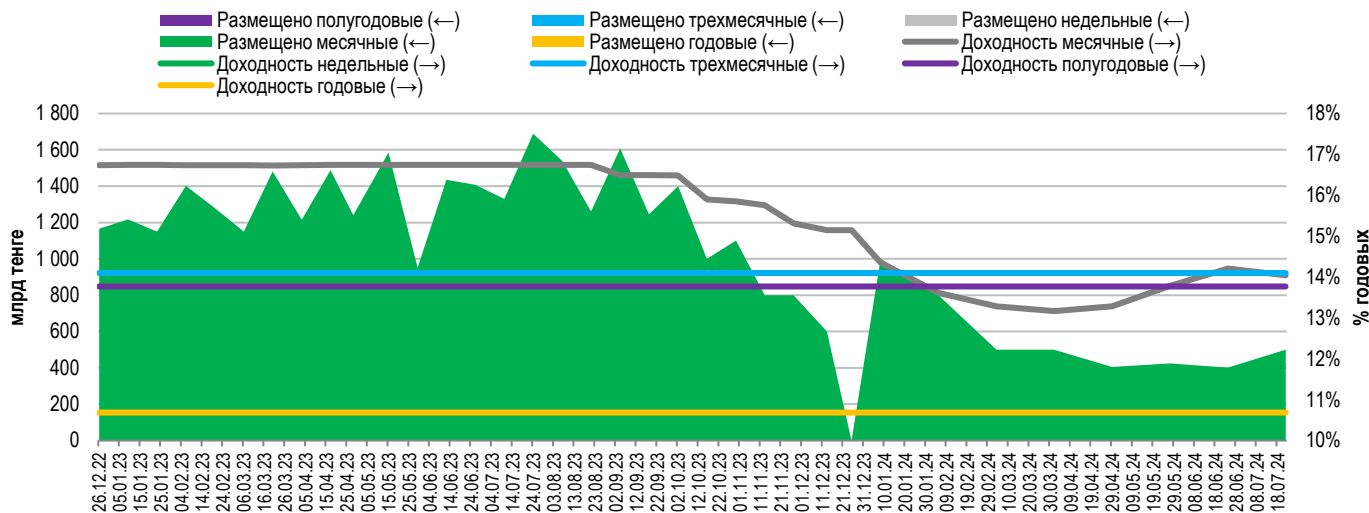


На конец прошлой недели доходность на денежном рынке снизилась. По данным последних торгов на рынке репо, индикатор TONIA составил 13,02%, а индикатор TWINA – 13,26%.

**Инфляция и процентные ставки**

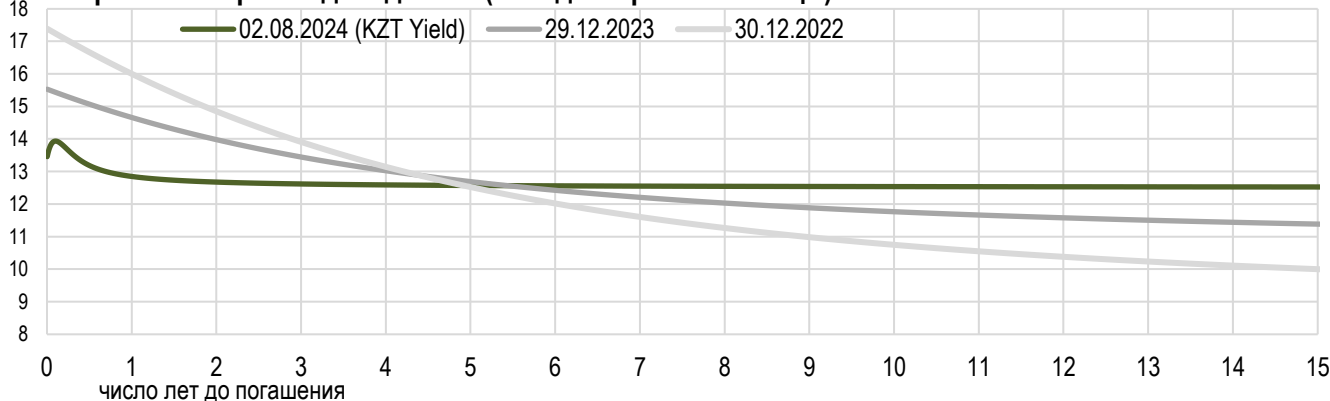


**Основные параметры размещения нот НБРК**



\*Средневзвешенная доходность по всем операциям валютного свопа с долларом США.

**Безрисковая кривая доходности (неиндексированные ГЦБ)**





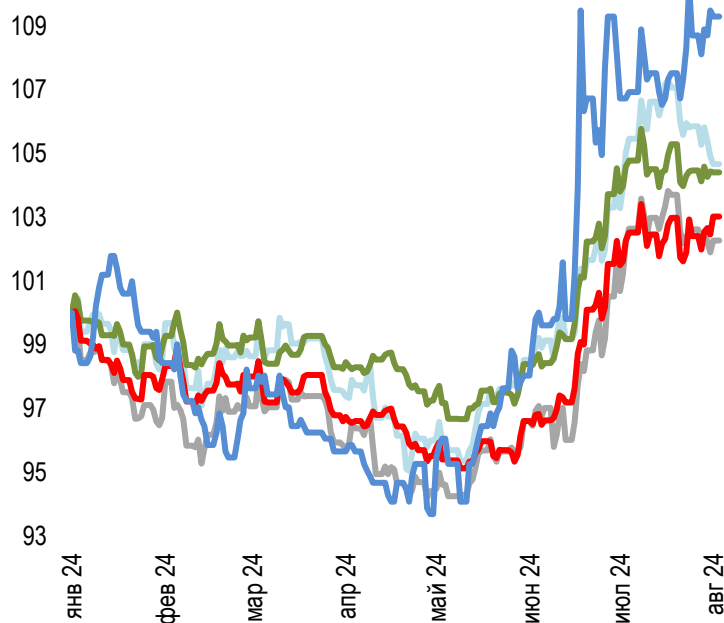
По итогам июля курс тенге ослаб на 0,5% до 474,15 тенге за доллар США. Среднедневной объем торгов на Казахстанской фондовой бирже за месяц снизился со 183 до 170 млн долл. США. Общий объем торгов составил 3,7 млрд долл. США.

Продажи валюты из Национального фонда для обеспечения трансфертов в республиканский бюджет за июль составили 506 млн долларов США. Доля продаж из Национального фонда составила 14% от общего объема торгов и не более 23 млн долларов США в день. В целях поддержания валютной доли пенсионных активов ЕНПФ на уровне 30% Национальный Банк в июле продолжил осуществлять покупки иностранной валюты на биржевых торгах, общая сумма которых составила 275 млн долларов США или порядка 7% от общего объема рынка.

Объем продажи из золотовалютных резервов Национального Банка в июле в рамках операции по покупке акций АО «Казатомпром» в Национальный фонд оставил 115 млн долларов США, в августе 2024 года продажа валюты из золотовалютных резервов ожидается в размере от 230 до 250 млн долларов США. По предварительным прогнозным заявкам Правительства на выделение трансфертов в республиканский бюджет, в августе 2024 года Национальным Банком ожидается продажа валюты из Национального фонда в размере от 500 до 600 млн долларов США. Покупка валюты для поддержания валютной доли пенсионных активов ЕНПФ в августе 2024 года ожидается в размере от 200 до 250 млн долларов США.

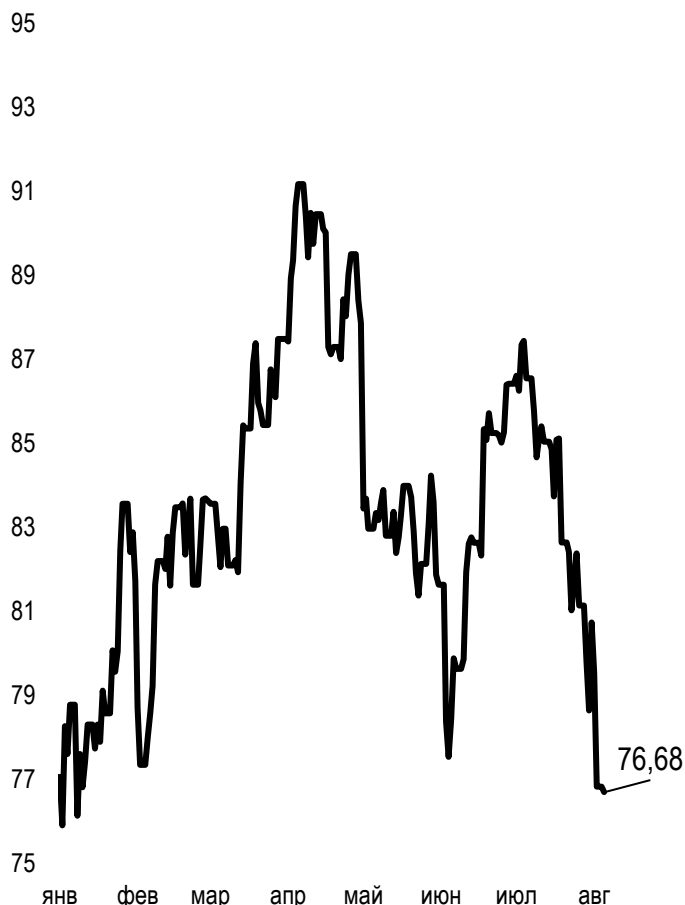
**Динамика курсов иностранных валют**

Δ %, база (01.01.24)



	Цена	Δ 7д, %	Δ 30д, %	Δ 2024, %
— GBPKZT	604,41	-1,12	1,57	8,84
— USDKZT	474,57	-0,05	0,61	2,61
— EURKZT	513,63	-0,34	1,20	3,83
— CNYKZT	65,87	0,60	0,96	-1,83
— RUBKZT	5,53	0,55	2,59	-13,84

**Стоимость нефти Brent  
USD/баррель**



Справка: График и таблица построены на основе официальных рыночных курсов НБК. Курсы НБК могут расходиться с биржевыми курсами KASE.



Международные индексы

Наименование	Значение	Тренд %			Фьючерс
		7д	1м	1г	7д
S&P 500	5 346,56	-2,1	-3,4	18,5	-2,2
Dow Jones	39 737,26	-2,1	1,1	12,6	-2,3
PTC	1 065,60	-3,3	-7,1	2,4	
ММББ	2 899,00	-3,1	-9,5	-6,7	
Hang Seng	16 945,51	-0,4	-5,7	-13,2	-0,3
SS CSI 300	3 384,39	-0,7	-2,3	-14,7	-0,2
Euro Stoxx 50	4 638,70	-4,6	-6,6	7,0	-4,8
FTSEuroFirst	5 258,50	-3,8	-4,8	7,5	-3,6
FTSE 100	8 174,71	-1,3	0,0	8,1	-1,6
KASE	5 164,78	-1,7	-0,5	39,3	

Сырьевой рынок

Наименование	Цена	Тренд %		
		7д	1м	1г
Нефть Brent	76,81	-5,3	-12,1	-9,8
Нефть WTI	73,52	-4,7	-12,4	-9,8
Природный газ	1,97	-1,9	-18,7	-23,3
Медь	410,30	0,0	-9,6	5,2
Железо	788,50	0,6	-8,4	-13,5
Золото	2 443,24	2,3	3,7	26,2
Серебро	28,39	1,9	-7,1	19,8
Пшеница	539,00	3,0	-2,8	-14,0

02.08.2024

Календарь экономических событий

	Валюта	Прогноз	Предыдущее
05.08 <u>Индекс деловой активности (PMI) в секторе услуг (июль)</u>	USD	56,0	55,3
05.08 <u>Индекс менеджеров по снабжению для непромышленной сферы США от ISM (июль)</u>	USD	51,4	48,8
06.08 <u>Решение по процентной ставке (авг)</u>	AUD	4,35%	4,35%
07.08 <u>Запасы сырой нефти</u>	USD		-3,436M
08.08 <u>Число первичных заявок на получение пособий по безработице</u>	USD	245K	249K
09.08 <u>Индекс потребительских цен (ИПЦ) Германии (м/м) (июль)</u>	EUR	0,3%	0,1%
09.08 <u>Индекс потребительских цен (ИПЦ) (г/г) (июль)</u>	USD		8,6%

Справка: Календарь содержит наиболее значимые по мнению KASE экономические события текущей недели

В – миллиарды  
М – миллионы  
К – тысячи

Макроэкономическая статистика Казахстана

	Значение	На дату	Предыдущее
Годовая инфляция	8,6%	01.08.24	8,4%
Валовые международные резервы НБК, млрд USD	39,9	01.07.24	39,8
Денежная база, млрд KZT	13 276,0	01.07.24	12 681,8
Денежная масса, млрд KZT	39 657,7	01.07.24	38 160,7

Кредитные рейтинги Казахстана

	Рейтинг	Дата	Предыдущее
<b>S&amp;P Global</b>	BBB-/A-3 стабильный	02.03.24	BBB-/A-3 стабильный
<b>MOODY'S</b>	Вaa2/позитивный	27.10.23	Вaa3/стабильный
<b>FitchRatings</b>	BBB/стабильный	18.05.24	BBB/стабильный

# КОНТАКТНАЯ ИНФОРМАЦИЯ



## АО "Казахстанская фондовая биржа"

**Адрес:** Республика Казахстан, 050040,  
г. Алматы, ул. Байзакова, 280,  
БЦ "Almaty Towers"

**Тел.:** +7 (727) 237 53 23  
+7 (727) 237 53 28



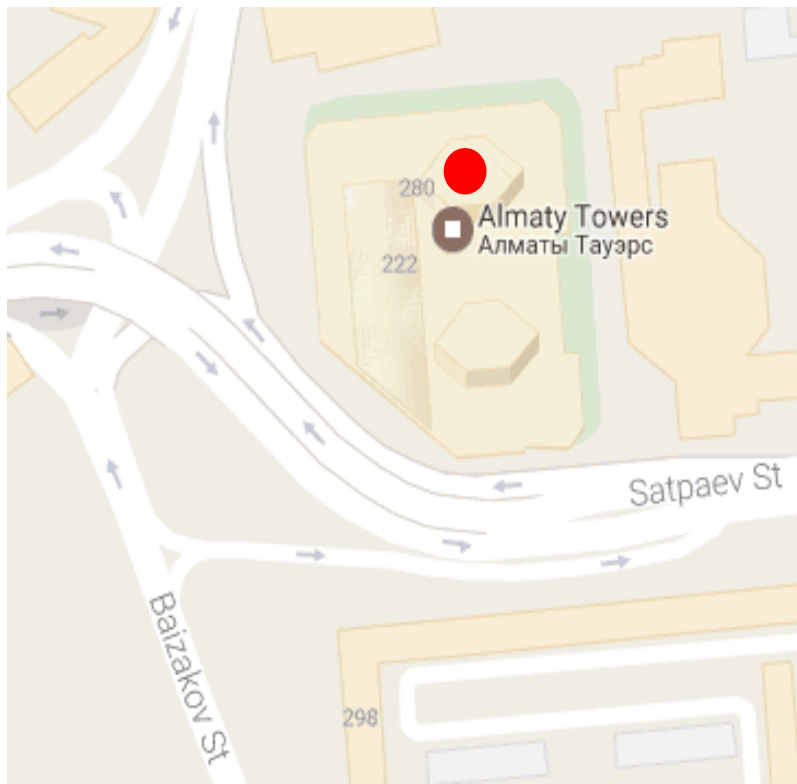
**Корпоративный вебсайт**



**Часто задаваемые вопросы**



**Связаться с нами**



Информация и мнения, содержащиеся в настоящем отчете, были подготовлены специалистами АО "Казахстанская фондовая биржа" (далее - KASE). KASE не дает гарантий относительно полноты и точности приведенной в этом отчете информации, а также ее достоверности. Ни KASE, ни кто-либо из работников не несет ответственности за любые прямые или косвенные убытки (ущерб), наступившие в результате использования данного отчета или сведений/анализа, представленных в нем.

KASE не берет на себя ответственности регулярно обновлять данный отчет, а также сообщать обо всех изменениях, произошедших с момента подготовки данного отчета.

KASE обращает внимание инвесторов на следующие факторы:

1. доход от инвестиций в финансовые инструменты зависит от множества рыночных и нерыночных факторов. В частности на фактический доход инвестора могут влиять колебания процентных ставок, изменение норм налогообложения, движение валютных курсов, изменения котировок ценных бумаг, рыночных индексов, изменения производственных и финансовых показателей компаний, а также другие факторы.
2. прошлые результаты не всегда указывают на то, какими будут будущие показатели. При этом оценки будущих результатов основаны на предположениях, которые могут не осуществиться. Стоимость любых инвестиций или дохода может понижаться и повышаться, в результате чего инвесторы могут не получить обратно всей инвестированной суммы. В случае инвестиций, для которых не существует общепризнанного рынка, инвесторы могут испытывать различные трудности, включая трудности с их продажей или получением надежной информации об их стоимости или связанных с ними рисках.
3. отчет подготовлен без учета индивидуальных финансовых особенностей и целей тех лиц, которые его получают.

KASE рекомендует инвесторам независимо оценивать целесообразность тех или иных инвестиций и стратегий и призывает инвесторов пользоваться услугами финансовых консультантов.

Все права на отчет принадлежат KASE. Частичное или полное воспроизведение и/или распространение данного аналитического материала не может быть осуществлено без письменного разрешения KASE.